



ЗАПОРІЗЬКА МІСЬКА РАДА
ВИКОНАВЧИЙ КОМІТЕТ

Р І Ш Е Н Н Я

27.01.2025

м. Запоріжжя

№ 38

Про внесення змін до рішення виконавчого комітету Запорізької міської ради від 26.09.2024 № 614 «Про встановлення Концерну «Міські теплові мережі» тарифів на теплову енергію, її виробництво, транспортування, постачання, послуги з постачання теплової енергії»

Керуючись законами України «Про місцеве самоврядування в Україні», «Про теплопостачання», постановою Кабінету Міністрів України від 01.06.2011 № 869 «Про забезпечення єдиного підходу до формування тарифів на комунальні послуги», наказом Міністерства регіонального розвитку, будівництва та житлово-комунального господарства України від 12.09.2018 № 239 «Про затвердження Порядку розгляду органами місцевого самоврядування розрахунків тарифів на теплову енергію, її виробництво, транспортування та постачання, а також розрахунків тарифів на комунальні послуги, поданих для їх встановлення», враховуючи лист Концерну «Міські теплові мережі» від 09.01.2025 № 159/03 про надання заяви про коригування тарифів на теплову енергію, її виробництво, транспортування, постачання, послуги з постачання теплової енергії, виконавчий комітет Запорізької міської ради

ВИРІШИВ:

1. Внести зміни до рішення виконавчого комітету Запорізької міської ради від 26.09.2024 № 614 «Про встановлення Концерну «Міські теплові мережі» тарифів на теплову енергію, її виробництво, транспортування, постачання, послуги з постачання теплової енергії», а саме:

1.1. Викласти пункт 1 рішення в такій редакції:

«1. Встановити Концерну «Міські теплові мережі» тарифи на теплову енергію, її виробництво, транспортування, постачання, послуги з постачання теплової енергії для відповідних категорій споживачів на період з 01.02.2025 по 30.09.2025 згідно з додатками 1-5 до даного рішення.»

1.2. Викласти додатки 1-5 до рішення в новій редакції (додаються).

1.3. Викласти пункт 2 рішення в такій редакції:

«2. Встановити Концерну «Міські теплові мережі» структуру тарифів на теплову енергію, її виробництво, транспортування, постачання, послуги з постачання теплової енергії для відповідних категорій споживачів на період з 01.02.2025 по 30.09.2025 згідно з додатками 6-25 до даного рішення.»

2

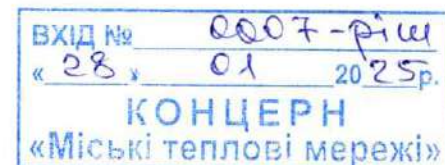
1.4. Викласти додатки 6-25 до рішення в новій редакції (додаються).

2. Контроль за виконанням даного рішення покласти на заступника міського голови з питань діяльності виконавчих органів ради Еллу СЛЕПІАН.

Секретар міської ради



Регіна ХАРЧЕНКО



Додаток 1
до рішення виконавчого комітету
міської ради
27.01.2025 № 38

Одноставкові тарифи на теплову енергію
Концерну «Міські теплові мережі»

Найменування показників	Од. виміру	Для потреб населення	Для потреб бюджетних установ	Для потреб релігійних організацій	Для потреб інших споживачів
1	2	3	4	5	6
Тарифи на теплову енергію без урахування витрат на утримання та ремонт центральних теплових пунктів, без урахування витрат на утримання та ремонт індивідуальних теплових пунктів					
Одноставкові тарифи на теплову енергію, без ПДВ, у тому числі:	грн/Гкал	2 282,54	3 622,57	3 990,65	3 899,34
тарифи на виробництво теплової енергії	грн/Гкал	1 436,98	2 616,36	2 853,76	2 670,82
тарифи на транспортування теплової енергії власним споживачам без урахування витрат на утримання та ремонт центральних теплових пунктів	грн/Гкал	834,45	995,97	1 125,00	1 214,37
тарифи на постачання теплової енергії без урахування витрат на утримання та ремонт індивідуальних теплових пунктів	грн/Гкал	11,11	10,24	11,90	14,16
Тарифи на теплову енергію з урахуванням витрат на утримання та ремонт центральних теплових пунктів, без урахування витрат на утримання та ремонт індивідуальних теплових пунктів					
Одноставкові тарифи на теплову енергію, без ПДВ, у тому числі:	грн/Гкал	3 562,70	4 880,50	х	5 271,33
тарифи на виробництво теплової енергії	грн/Гкал	1 436,98	2 616,36	х	2 670,82

1	2	3	4	5	6
тарифи на транспортування теплової енергії власним споживачам з урахуванням витрат на утримання та ремонт центральних теплових пунктів	грн/Гкал	2 114,61	2 253,90	х	2 586,36
тарифи на постачання теплової енергії без урахування витрат на утримання та ремонт індивідуальних теплових пунктів	грн/Гкал	11,11	10,24	х	14,16

Примітка: Тарифи встановлено на підставі розрахункових матеріалів, наданих Концерном «Міські теплові мережі».

Директор департаменту
фінансової та бюджетної
політики міської ради



Вікторія ЛОГВИНЕНКО

Додаток 2
до рішення виконавчого комітету
міської ради
27.01.2025 № 38

Додаток 3
до рішення виконавчого комітету
міської ради
27.01.2025 № 38

Одноставкові тарифи на теплову енергію,
що виробляється та постачається за допомогою систем автономного
теплостачання,
Концерну «Міські теплові мережі»

Найменування показників	Од.виміру	Для потреб населення	Для потреб інших споживачів
1	2	3	4
Будинок по вул.Складська, 2			
Одноставкові тарифи на теплову енергію, без ПДВ, у тому числі:	грн/Гкал	2 542,80	x
тарифи на виробництво теплової енергії	грн/Гкал	2 179,55	x
тарифи на постачання теплової енергії	грн/Гкал	363,25	x
Будинок по вул.Космічна, 78-а			
Одноставкові тарифи на теплову енергію, без ПДВ, у тому числі:	грн/Гкал	2 476,89	3 621,11
тарифи на виробництво теплової енергії	грн/Гкал	2 138,14	3 281,89
тарифи на постачання теплової енергії	грн/Гкал	338,75	339,22
Будинок по вул.Хортицьке Шосе, 4			
Одноставкові тарифи на теплову енергію, без ПДВ, у тому числі:	грн/Гкал	2 549,13	3 784,00
тарифи на виробництво теплової енергії	грн/Гкал	2 250,13	3 456,57
тарифи на постачання теплової енергії	грн/Гкал	299,00	327,43

Примітка: Тарифи встановлено на підставі розрахункових матеріалів, наданих Концерном «Міські теплові мережі».

Директор департаменту
фінансової та бюджетної
політики міської ради



Вікторія ЛОГВИНЕНКО

Двоставкові тарифи на теплову енергію/послугу з постачання теплової енергії
Концерну «Міські теплові мережі»

Найменування показників	Од.виміру	Для потреб населення	Для потреб бюджетних установ	Для потреб релігійних організацій	Для потреб інших споживачів
1	2	3	4	5	6
Тарифи без урахування витрат на утримання та ремонт центральних теплових пунктів, без урахування витрат на утримання та ремонт індивідуальних теплових пунктів					
Умовно-змінна частина двоставкового тарифу на теплову енергію/послугу з постачання теплової енергії, без ПДВ	грн/Гкал	1 345,91	2 580,31	2 839,67	2 660,78
Умовно-постійна частина двоставкового тарифу на теплову енергію/послугу з постачання теплової енергії, без ПДВ	грн/ (Гкал/г)	73 813,66	87 050,85	84 597,34	76 210,88
Умовно-змінна частина двоставкового тарифу на теплову енергію/послугу з постачання теплової енергії, з ПДВ	грн/Гкал	1 615,09	3 096,37	3 407,60	3 192,94
Умовно-постійна частина двоставкового тарифу на теплову енергію/послугу з постачання теплової енергії, з ПДВ	грн/ (Гкал/г)	88 576,39	104 461,02	101 516,81	91 453,06
Тарифи з урахуванням витрат на утримання та ремонт центральних теплових пунктів, без урахування витрат на утримання та ремонт індивідуальних теплових пунктів					
Умовно-змінна частина двоставкового тарифу на теплову енергію/послугу з постачання теплової енергії, без ПДВ	грн/Гкал	2 582,73	3 811,70	x	4 039,01

1	2	3	4	5	6
Умовно-постійна частина двоставкового тарифу на теплову енергію/послугу з постачання теплової енергії, без ПДВ	грн/ (Гкал/г)	74 279,35	83 587,08	x	83 177,84
Умовно-змінна частина двоставкового тарифу на теплову енергію/послугу з постачання теплової енергії, з ПДВ	грн/Гкал	3 099,28	4 574,04	x	4 846,81
Умовно-постійна частина двоставкового тарифу на теплову енергію/послугу з постачання теплової енергії, з ПДВ	грн/ (Гкал/г)	89 135,22	100 304,50	x	99 813,41

Примітка: Тарифи встановлено на підставі розрахункових матеріалів, наданих Концерном «Міські теплові мережі».

Директор департаменту
фінансової та бюджетної
політики міської ради



Вікторія ЛОГВИНЕНКО

Додаток 4
до рішення виконавчого комітету
міської ради
27.01.2025 № 38

Двоставкові тарифи на теплову енергію/послугу з постачання теплової енергії, що виробляється та постачається за допомогою систем автономного теплопостачання,
Концерну «Міські теплові мережі»

Найменування показників	Од.виміру	Для потреб населення	Для потреб інших споживачів
1	2	3	4
Будинок по вул.Складська, 2-а			
Умовно-змінна частина двоставкового тарифу на теплову енергію/послугу з постачання теплової енергії, без ПДВ	грн/Гкал	1 213,46	x
Умовно-постійна частина двоставкового тарифу на теплову енергію/послугу з постачання теплової енергії, без ПДВ	грн/(Гкал/г)	120 512,68	x
Умовно-змінна частина двоставкового тарифу на теплову енергію/послугу з постачання теплової енергії, з ПДВ	грн/Гкал	1 456,15	x
Умовно-постійна частина двоставкового тарифу на теплову енергію/послугу з постачання теплової енергії, з ПДВ	грн/(Гкал/г)	144 615,22	x
Будинок по вул.Космічна, 78-а			
Умовно-змінна частина двоставкового тарифу на теплову енергію/послугу з постачання теплової енергії, без ПДВ	грн/Гкал	1 172,50	2 289,88
Умовно-постійна частина двоставкового тарифу на теплову енергію/послугу з постачання теплової енергії, без ПДВ	грн/(Гкал/г)	126 803,80	131 749,86
Умовно-змінна частина двоставкового тарифу на теплову енергію/послугу з постачання теплової енергії, з ПДВ	грн/Гкал	1 407,00	2 747,86
Умовно-постійна частина двоставкового тарифу на теплову енергію/послугу з постачання теплової енергії, з ПДВ	грн/(Гкал/г)	152 164,56	158 099,83
Будинок по вул.Хортицьке шосе, 4			
Умовно-змінна частина двоставкового тарифу на теплову енергію/послугу з постачання теплової енергії, без ПДВ	грн/Гкал	1 275,69	2 454,31

1	2	3	4
Умовно-постійна частина двоставкового тарифу на теплову енергію/послугу з постачання теплової енергії, без ПДВ	грн/(Гкал/т)	140 251,16	136 334,58
Умовно-змінна частина двоставкового тарифу на теплову енергію/послугу з постачання теплової енергії, з ПДВ	грн/Гкал	1 530,83	2 945,17
Умовно-постійна частина двоставкового тарифу на теплову енергію/послугу з постачання теплової енергії, з ПДВ	грн/(Гкал/т)	168 301,39	163 601,50

Примітка: Тарифи встановлено на підставі розрахункових матеріалів, наданих Концерном «Міські теплові мережі».

Директор департаменту фінансової та бюджетної політики міської ради



Вікторія ЛОГВИНЕНКО

Додаток 5
до рішення виконавчого комітету
міської ради
27.01.2025 № 38

Тарифи на транспортування теплової енергії інших власників мережами Концерну «Міські теплові мережі»

Найменування показників	Од. виміру	Для потреб населення, бюджетних установ, релігійних організацій та інших споживачів
Тариф на транспортування теплової енергії інших власників, без ПДВ	грн/Гкал	603,09
Тариф на транспортування теплової енергії інших власників, з ПДВ	грн/Гкал	723,71

Примітка: Тарифи встановлено на підставі розрахункових матеріалів, наданих Концерном «Міські теплові мережі».

Директор департаменту фінансової та бюджетної політики міської ради



Вікторія ЛОГВИНЕНКО

Додаток 6
до рішення виконавчого комітету
міської ради
27.01.2025 № 38


Структура тарифів на транспортування теплової енергії інших власників
тепловими мережами Концерну «Міські теплові мережі»

без ПДВ

№ з/п	Найменування показників	Для потреб населення, бюджетних установ, релігійних організацій, інших споживачів
1	2	3
I	Тариф на транспортування теплової енергії, грн/Гкал	603,09
II	Структура тарифу на транспортування теплової енергії, тис.грн на рік	
I	Виробнича собівартість, у тому числі:	10 891,06
1.1	Прямі матеріальні витрати, у тому числі:	5 968,40
1.1.1	електроенергія для технологічних потреб	4 216,68
1.1.2	вода для технологічних потреб та водовідведення	759,26
1.1.3	матеріали, запасні частини та інші матеріальні ресурси	992,46
1.2	Прямі витрати на оплату праці	1 903,19
1.3	Інші прямі витрати, у тому числі:	1 180,15
1.3.1	відрахування на соціальні заходи	418,70
1.3.2	амортизаційні відрахування	673,06
1.3.3	інші прямі витрати	88,39
1.4	Загальнопромислові витрати, у тому числі:	1 839,32
1.4.1	витрати на оплату праці	1 061,02
1.4.2	відрахування на соціальні заходи	233,42
1.4.3	амортизаційні відрахування	39,76
1.4.4	інші витрати	505,13
2	Адміністративні витрати, у тому числі:	150,22
2.1	витрати на оплату праці	111,57
2.2	відрахування на соціальні заходи	24,55
2.3	амортизаційні відрахування	2,05
2.4	інші витрати	12,06
3	Інші операційні витрати	0,00
4	Фінансові витрати	0,00
5	Повна собівартість	11 041,28
6	Витрати на відшкодування втрат, перерахування вартості теплової енергії	0,00
8	Коригування витрат	0,00

1	2	3
9	Розрахунковий прибуток на транспортування теплової енергії, у тому числі:	521,15
9.1	податок на прибуток	79,50
9.2	на розвиток виробництва (виробничі інвестиції)	0,00
9.3	інше використання прибутку	441,65
10	Вартість транспортування теплової енергії	11 562,43
11	Річний обсяг транспортування теплової енергії інших суб'єктів господарювання, Гкал	19 171,82

Директор департаменту
фінансової та бюджетної
політики міської ради



Вікторія ЛОГВИНЕНКО

Додаток 7
до рішення виконавчого комітету
міської ради
27.01.2025 № 38

Структура одноставкових тарифів на теплову енергію
(без урахування витрат на утримання та ремонт центральних теплових
пунктів, без урахування витрат на утримання та ремонт індивідуальних
теплових пунктів)

Концерну «Міські теплові мережі»

без ПДВ

№ з/п	Найменування показників	Для потреб населення	Для потреб бюджетних установ	Для потреб релігійних організацій	Для потреб інших споживачів
1	2	3	4	5	6
I	Структура тарифів на теплову енергію, грн/Гкал				
1	Тарифи на теплову енергію, у тому числі:	2 282,54	3 622,57	3 990,65	3 899,34
1.1	тарифи на виробництво теплової енергії	1 436,98	2 616,36	2 853,76	2 670,82
1.2	тарифи на транспортування теплової енергії власним споживачам без урахування витрат на утримання та ремонт центральних теплових пунктів	834,45	995,97	1 125,00	1 214,37
1.3	тарифи на постачання теплової енергії без урахування витрат на утримання та ремонт індивідуальних теплових пунктів	11,11	10,24	11,90	14,16
II	Структура тарифів на теплову енергію, тис.грн на рік				
1	Виробнича собівартість, у тому числі:	1 929 572,29	477 580,34	1 154,96	277 741,39
1.1	Прямі матеріальні витрати, у тому числі:	1 409 196,66	379 534,41	919,36	217 061,85
1.1.1	паливо для виробництва теплової енергії	877 969,69	291 497,66	484,50	147 690,03
1.1.2	розподіл природного газу	119 921,60	18 417,62	31,37	9 561,58
1.1.3	електроенергія для технологічних потреб	244 184,83	35 602,01	87,92	25 060,41

1	2	3	4	5	6
1.1.4	покупна теплова енергія	58 594,63	18 146,44	276,64	23 742,66
1.1.5	вода для технологічних потреб та водовідведення	36 012,95	5 197,15	13,12	3 842,75
1.1.6	теплова енергія, вироблена власними установками з використанням альтернативних джерел енергії	0,00	0,00	0,00	0,00
1.1.7	матеріали, запасні частини та інші матеріальні ресурси	72 512,96	10 673,53	25,82	7 164,41
1.2	Прямі витрати на оплату праці	192 960,03	28 652,52	67,99	18 376,95
1.3	інші прямі витрати, у тому числі:	93 384,93	13 744,75	33,25	9 226,62
1.3.1	відрахування на соціальні заходи	42 451,21	6 303,55	14,96	4 042,93
1.3.2	амортизаційні відрахування	43 032,17	6 270,43	15,50	4 424,11
1.3.3	інші прямі витрати	7 901,56	1 170,77	2,79	759,58
1.4	Загальновиробничі витрати, у тому числі:	234 030,67	55 648,65	134,36	33 075,97
1.4.1	витрати на оплату праці	135 997,86	32 388,52	78,19	19 238,83
1.4.2	відрахування на соціальні заходи	29 919,53	7 125,47	17,20	4 232,54
1.4.3	амортизаційні відрахування	7 978,39	2 044,59	4,91	1 180,24
1.4.4	інші витрати	60 134,89	14 090,07	34,06	8 424,35
2	Адміністративні витрати, у тому числі:	28 046,70	7 120,20	17,10	4 124,95
2.1	витрати на оплату праці	20 830,36	5 288,19	12,70	3 063,61
2.2	відрахування на соціальні заходи	4 582,68	1 163,40	2,79	673,99
2.3	амортизаційні відрахування	382,27	97,05	0,23	56,22
2.4	інші витрати	2 251,40	571,56	1,37	331,12
3	інші операційні витрати	0,00	0,00	0,00	0,00
4	Фінансові витрати	0,00	0,00	0,00	0,00
5	Повна собівартість	1 957 619,00	484 700,54	1 172,07	281 866,33
6	Витрати на відшкодування втрат, перерахування вартості теплової енергії	0,00	0,00	0,00	0,00

Продовження додатка 7

1	2	3	4	5	6
7	Коригування витрат	0,00	0,00	0,00	0,00
8	Розрахунковий прибуток на теплову енергію, у тому числі:	44 816,98	0,00	21,13	6 091,72
8.1	податок на прибуток	6 836,49	0,00	3,22	929,25
8.2	на розвиток виробництва (виробничі інвестиції)	0,00	0,00	0,00	0,00
8.3	інше використання прибутку	37 980,49	0,00	17,91	5 162,47
9	Загальна вартість теплової енергії	2 002 435,97	484 700,54	1 193,20	287 958,05
10	Річний обсяг реалізації теплової енергії власним споживачам, Гкал	877 285,70	133 800,31	299,00	73 847,81

Директор департаменту
фінансової та бюджетної
політики міської ради



Вікторія ЛОГВИНЕНКО

Додаток 8

до рішення виконавчого комітету
міської ради

27.01.2025 № 38

Структура тарифів на виробництво теплової енергії
(без урахування витрат на утримання та ремонт центральних теплових
пунктів, без урахування витрат на утримання та ремонт індивідуальних
теплових пунктів)

Концерну «Міські теплові мережі»

без ПДВ

№ з/п	Найменування показників	Для потреб населення	Для потреб бюджетних установ	Для потреб релігійних організацій	Для потреб інших споживачів
1	2	3	4	5	6
I	Тарифи на виробництво теплової енергії, грн/Гкал	1 436,98	2 616,36	2 853,76	2 670,82
II	Структура тарифів на виробництво теплової енергії, тис.грн на рік				
I	Виробнича собівартість, у тому числі:	1 427 824,50	405 374,39	971,61	223 651,65
1.1	Прямі матеріальні витрати, у тому числі:	1 139 371,19	340 703,95	820,76	187 971,36
1.1.1	паливо для виробництва теплової енергії	877 969,69	291 497,66	484,50	147 690,03
1.1.2	розподіл природного газу	119 921,60	18 417,62	31,37	9 561,58
1.1.3	електроенергія для технологічних потреб	53 552,80	8 168,24	18,25	4 507,95
1.1.4	покупна тепла енергія	58 594,63	18 146,44	276,64	23 742,66
1.1.5	вода для технологічних потреб та водовідведення	1 687,68	257,42	0,58	142,06
1.1.6	теплова енергія, вироблена власними установками з використанням альтернативних джерел енергії	0,00	0,00	0,00	0,00
1.1.7	матеріали, запасні частини та інші матеріальні ресурси	27 644,80	4 216,57	9,42	2 327,07
1.2	Прямі витрати на оплату праці	102 572,74	15 645,09	34,96	8 634,33
1.3	Інші прямі витрати, у тому числі:	35 502,71	5 415,11	12,10	2 988,53
1.3.1	відрахування на соціальні заходи	22 566,00	3 441,92	7,69	1 899,55
1.3.2	амортизаційні відрахування	9 031,01	1 377,47	3,08	760,21

1	2	3	4	5	6
1.3.3	інші прямі витрати	3 905,69	595,72	1,33	328,77
1.4	Загальновиробничі витрати, у тому числі:	150 377,86	43 610,23	103,79	24 057,43
1.4.1	витрати на оплату праці	87 731,64	25 442,56	60,55	14 035,30
1.4.2	відрахування на соціальні заходи	19 300,96	5 597,36	13,32	3 087,77
1.4.3	амортизаційні відрахування	6 135,94	1 779,45	4,23	981,63
1.4.4	інші витрати	37 209,32	10 790,86	25,68	5 952,74
2	Адміністративні витрати, у тому числі:	21 109,69	6 121,90	14,57	3 377,13
2.1	витрати на оплату праці	15 678,22	4 546,75	10,82	2 508,20
2.2	відрахування на соціальні заходи	3 449,21	1 000,29	2,38	551,80
2.3	амортизаційні відрахування	287,72	83,44	0,20	46,03
2.4	інші витрати	1 694,54	491,42	1,17	271,09
3	Інші операційні витрати	0,00	0,00	0,00	0,00
4	Фінансові витрати	0,00	0,00	0,00	0,00
5	Повна собівартість	1 448 934,19	411 496,29	986,18	227 028,78
6	Витрати на відшкодування втрат, перерахування вартості теплової енергії	0,00	0,00	0,00	0,00
7	Коригування витрат	0,00	0,00	0,00	0,00
8	Розрахунковий прибуток, у тому числі:	32 812,01	0,00	16,75	4 797,55
8.1	податок на прибуток	5 005,22	0,00	2,55	731,83
8.2	на розвиток виробництва (виробничі інвестиції)	0,00	0,00	0,00	0,00
8.3	інше використання прибутку	27 806,79	0,00	14,19	4 065,72
9	Вартість виробництва теплової енергії	1 481 746,21	411 496,29	1 002,92	231 826,33
10	Річний обсяг відпуску теплової енергії з колекторів, Гкал	1 031 150,80	157 278,11	351,44	86 799,81

Директор департаменту
фінансової та бюджетної
політики міської ради



Вікторія ЛОГВИНЕНКО


Додаток 9
до рішення виконавчого комітету
міської ради
27.01.2025 № 38

Структура тарифів на транспортування теплової енергії
(без урахування витрат на утримання та ремонт центральних теплових
пунктів, без урахування витрат на утримання та ремонт індивідуальних
теплових пунктів)
Концерну «Міські теплові мережі»

№ з/п	Найменування показників	Для потреб населення	Для потреб бюджетних установ	Для потреб релігійних організацій	Для потреб інших споживачів
1	2	3	4	5	6
I	Тарифи на транспортування теплової енергії власним споживачам без урахування витрат на утримання та ремонт центральних теплових пунктів, грн/Гкал	834,45	995,97	1 125,00	1 214,37
II	Структура тарифів на транспортування теплової енергії, тис.грн на рік				
1	Виробнича собівартість, у тому числі:	492 373,87	70 857,31	179,93	53 083,93
1.1	Прямі матеріальні витрати, у тому числі:	269 825,47	38 830,46	98,60	29 090,49
1.1.1	електроенергія для технологічних потреб	190 632,03	27 433,77	69,66	20 552,47
1.1.2	вода для технологічних потреб та водовідведення	34 325,28	4 939,74	12,54	3 700,69
1.1.3	матеріали, запасні частини та інші матеріальні ресурси	44 868,16	6 456,96	16,40	4 837,34
1.2	Прямі витрати на оплату праці	86 041,35	12 382,17	31,44	9 276,31
1.3	Інші прямі витрати, у тому числі:	53 353,18	7 678,03	19,50	5 752,13
1.3.1	відрахування на соціальні заходи	18 929,10	2 724,08	6,92	2 040,79
1.3.2	амортизаційні відрахування	30 428,21	4 378,91	11,12	3 280,53
1.3.3	інші прямі витрати	3 995,87	575,04	1,46	430,80
1.4	Загальновиробничі витрати, у тому числі:	83 153,88	11 966,64	30,39	8 965,01
1.4.1	витрати на оплату праці	47 967,48	6 902,98	17,53	5 171,48
1.4.2	відрахування на соціальні заходи	10 552,84	1 518,66	3,86	1 137,73

1	2	3	4	5	6
1.4.3	амортизаційні відрахування	1 797,35	258,66	0,66	193,78
1.4.4	інші витрати	22 836,20	3 286,35	8,35	2 462,02
2	Адміністративні витрати, у тому числі:	6 791,31	977,33	2,48	732,19
2.1	витрати на оплату праці	5 043,93	725,87	1,84	543,80
2.2	відрахування на соціальні заходи	1 109,66	159,69	0,41	119,64
2.3	амортизаційні відрахування	92,56	13,32	0,03	9,98
2.4	інші витрати	545,16	78,45	0,20	58,77
3	Інші операційні витрати	0,00	0,00	0,00	0,00
4	Фінансові витрати	0,00	0,00	0,00	0,00
5	Повна собівартість	499 165,18	71 834,64	182,41	53 816,12
6	Витрати на теплову енергію для покриття втрат власної теплової енергії у власних теплових мережах	221 101,53	61 426,40	149,65	34 592,41
7	Витрати на відшкодування втрат, перерахування вартості теплової енергії	0,00	0,00	0,00	0,00
8	Коригування витрат	0,00	0,00	0,00	0,00
9	Розрахунковий прибуток, у тому числі:	11 780,30	0,00	4,30	1 270,06
9.1	податок на прибуток	1 796,99	0,00	0,66	193,74
9.2	на розвиток виробництва (виробничі інвестиції)	0,00	0,00	0,00	0,00
9.3	інше використання прибутку	9 983,30	0,00	3,65	1 076,32
10	Вартість транспортування теплової енергії	732 047,01	133 261,05	336,37	89 678,59
11	Річний обсяг реалізації теплової енергії власним споживачам, Гкал	877 285,70	133 800,31	299,00	73 847,81

Директор департаменту
фінансової та бюджетної
політики міської ради



Вікторія ЛОГВИНЕНКО

Додаток 10
до рішення виконавчого комітету
міської ради
27.01.2025 № 38

Структура тарифів на постачання теплової енергії
(без урахування витрат на утримання та ремонт центральних теплових пунктів, без урахування витрат на утримання та ремонт індивідуальних теплових пунктів)
Концерну «Міські теплові мережі»

без ПДВ

№ з/п	Найменування показників	Для потреб населення	Для потреб бюджетних установ	Для потреб релігійних організацій	Для потреб інших споживачів
1	2	3	4	5	6
I	Тарифи на постачання теплової енергії без урахування витрат на утримання та ремонт індивідуальних теплових пунктів, грн/Гкал	11,11	10,24	11,90	14,16
II	Структура тарифів на постачання теплової енергії, тис.грн на рік				
1	Виробнича собівартість, у тому числі:	9 373,92	1 348,64	3,42	1 005,80
1.1	Прямі матеріальні витрати, у тому числі:	0,00	0,00	0,00	0,00
1.1.1	матеріали, запасні частини та інші матеріальні ресурси	0,00	0,00	0,00	0,00
1.2	Прямі витрати на оплату праці	4 345,94	625,26	1,59	466,31
1.3	Інші прямі витрати, у тому числі:	4 529,05	651,60	1,65	485,96
1.3.1	відрахування на соціальні заходи	956,11	137,56	0,35	102,59
1.3.2	амортизаційні відрахування	3 572,94	514,05	1,30	383,37
1.3.3	інші прямі витрати	0,00	0,00	0,00	0,00
1.4	Загальновиробничі витрати, у тому числі:	498,93	71,78	0,18	53,53
1.4.1	витрати на оплату праці	298,75	42,98	0,11	32,06
1.4.2	відрахування на соціальні заходи	65,72	9,46	0,02	7,05
1.4.3	амортизаційні відрахування	45,09	6,49	0,02	4,84
1.4.4	інші витрати	89,37	12,86	0,03	9,59

1	2	3	4	5	6
2	Адміністративні витрати, у тому числі:	145,70	20,96	0,05	15,63
2.1	витрати на оплату праці	108,21	15,57	0,04	11,61
2.2	відрахування на соціальні заходи	23,81	3,43	0,01	2,55
2.3	амортизаційні відрахування	1,99	0,29	0,00	0,21
2.4	інші витрати	11,70	1,68	0,00	1,25
3	Інші операційні витрати	0,00	0,00	0,00	0,00
4	Фінансові витрати	0,00	0,00	0,00	0,00
5	Повна собівартість	9 519,62	1 369,61	3,48	1 021,44
6	Витрати на відшкодування втрат, перерахування вартості теплової енергії	0,00	0,00	0,00	0,00
7	Коригування витрат	0,00	0,00	0,00	0,00
8	Розрахунковий прибуток, у тому числі:	224,66	0,00	0,08	24,11
8.1	податок на прибуток	34,27	0,00	0,01	3,68
8.2	на розвиток виробництва (виробничі інвестиції)	0,00	0,00	0,00	0,00
8.3	інше використання прибутку	190,39	0,00	0,07	20,43
9	Вартість постачання теплової енергії	9 744,28	1 369,61	3,56	1 045,54
10	Річний обсяг реалізації теплової енергії власним споживачам, Гкал	877 285,70	133 800,31	299,00	73 847,81

Директор департаменту
фінансової та бюджетної
політики міської ради



Вікторія ЛОГВИНЕНКО

Додаток 11
до рішення виконавчого комітету
міської ради
27.01.2025 № 38

Структура одноставкових тарифів на теплову енергію
(з урахуванням витрат на утримання та ремонт центральних теплових
пунктів, без урахування витрат на утримання та ремонт індивідуальних
теплових пунктів)

Концерну «Міські теплові мережі»

без ПДВ

№ з/п	Найменування показників	Для потреб населення	Для потреб бюджетних установ	Для потреб інших споживачів
1	2	3	4	5
I	Структура тарифів на теплову енергію, грн/Гкал			
1.	Тарифи на теплову енергію, у тому числі:	3 562,70	4 880,50	5 271,33
1.1	тарифи на виробництво теплової енергії	1 436,98	2 616,36	2 670,82
1.2	тарифи на транспортування теплової енергії власним споживачам з урахуванням витрат на утримання та ремонт центральних теплових пунктів	2 114,61	2 253,90	2 586,36
1.3	тарифи на постачання теплової енергії без урахування витрат на утримання та ремонт індивідуальних теплових пунктів	11,11	10,24	14,16
II	Структура тарифів на теплову енергію, тис.грн на рік			
1	Виробнича собівартість, у тому числі:	56 128,68	4 427,08	18 031,04
1.1	Прямі матеріальні витрати, у тому числі:	45 360,58	3 684,98	14 988,71
1.1.1	паливо для виробництва теплової енергії	16 690,91	2 046,09	7 238,54
1.1.2	розподіл природного газу	2 279,81	129,28	468,63
1.1.3	електроенергія для технологічних потреб	24 377,02	1 332,22	5 913,68
1.1.4	покупна тепла енергія	1 113,93	127,37	1 163,67
1.1.5	вода для технологічних потреб та водовідведення	35,63	2,00	7,83
1.1.6	теплова енергія, вироблена власними установками з використанням альтернативних джерел енергії	0,00	0,00	0,00
1.1.7	матеріали, запасні частини та інші матеріальні ресурси	863,28	48,03	196,36
1.2	Прямі витрати на оплату праці	4 842,92	267,59	1 130,87
1.3	Інші прямі витрати, у тому числі:	1 898,24	104,65	447,38

1	2	3	4	5
1.3.1	відрахування на соціальні заходи	1 065,44	58,87	248,79
1.3.2	амортизаційні відрахування	676,79	37,14	162,54
1.3.3	інші прямі витрати	156,01	8,64	36,04
1.4	Загальнопромислові витрати, у тому числі:	4 026,94	369,85	1 464,09
1.4.1	витрати на оплату праці	2 367,30	216,75	858,54
1.4.2	відрахування на соціальні заходи	520,81	47,69	188,88
1.4.3	амортизаційні відрахування	222,22	18,25	73,87
1.4.4	інші витрати	916,62	87,16	342,80
2	Адміністративні витрати, у тому числі:	742,44	61,58	248,74
2.1	витрати на оплату праці	551,41	45,74	184,74
2.2	відрахування на соціальні заходи	121,31	10,06	40,64
2.3	амортизаційні відрахування	10,12	0,84	3,39
2.4	інші витрати	59,60	4,94	19,97
3	Інші операційні витрати	0,00	0,00	0,00
4	Фінансові витрати	0,00	0,00	0,00
5	Повна собівартість	56 871,11	4 488,66	18 279,78
6	Витрати на відшкодування втрат, перерахування вартості теплової енергії	0,00	0,00	0,00
7	Коригування витрат	0,00	0,00	0,00
8	Розрахунковий прибуток на теплову енергію, у тому числі:	1 315,87	0,00	403,94
8.1	податок на прибуток	200,73	0,00	61,62
8.2	на розвиток виробництва (виробничі інвестиції)	0,00	0,00	0,00
8.3	інше використання прибутку	1 115,14	0,00	342,32
9	Загальна вартість теплової енергії	58 186,98	4 488,66	18 683,72
10	Річний обсяг реалізації теплової енергії власним споживачам, Гкал	16 332,28	919,71	3 544,40

Директор департаменту
фінансової та бюджетної
політики міської ради



Вікторія ЛОГВИНЕНКО

Додаток 12
до рішення виконавчого комітету
міської ради
27.01.2025 № 38

Структура тарифів на виробництво теплової енергії
(з урахуванням витрат на утримання та ремонт центральних теплових
пунктів, без урахування витрат на утримання та ремонт індивідуальних
теплових пунктів)
Концерну «Міські теплові мережі»

без ПДВ

№ з/п	Найменування показників	Для потреб населення	Для потреб бюджетних установ	Для потреб інших споживачів
1	2	3	4	5
I	Тарифи на виробництво теплової енергії, грн/Гкал	1 436,98	2 616,36	2 670,82
II	Структура тарифів на виробництво теплової енергії, тис.грн на рік			
I	Виробнича собівартість, у тому числі:	27 144,09	2 845,41	10 961,55
1.1	Прямі матеріальні витрати, у тому числі:	21 660,36	2 391,48	9 212,80
1.1.1	паливо для виробництва теплової енергії	16 690,91	2 046,09	7 238,54
1.1.2	розподіл природного газу	2 279,81	129,28	468,63
1.1.3	електроенергія для технологічних потреб	1 018,08	57,33	220,94
1.1.4	покупна тепла енергія	1 113,93	127,37	1 163,67
1.1.5	вода для технологічних потреб та водовідведення	32,08	1,81	6,96
1.1.6	теплова енергія, вироблена власними установками з використанням альтернативних джерел енергії	0,00	0,00	0,00
1.1.7	матеріали, запасні частини та інші матеріальні ресурси	525,55	29,60	114,05
1.2	Прямі витрати на оплату праці	1 949,99	109,82	423,18
1.3	Інші прямі витрати, у тому числі:	674,93	38,01	146,47
1.3.1	відрахування на соціальні заходи	429,00	24,16	93,10
1.3.2	амортизаційні відрахування	171,69	9,67	37,26
1.3.3	інші прямі витрати	74,25	4,18	16,11
1.4	Загальнопромислові витрати, у тому числі:	2 858,80	306,11	1 179,10
1.4.1	витрати на оплату праці	1 667,85	178,59	687,89
1.4.2	відрахування на соціальні заходи	366,93	39,29	151,34
1.4.3	амортизаційні відрахування	116,65	12,49	48,11
1.4.4	інші витрати	707,38	75,74	291,75
2	Адміністративні витрати, у тому числі:	401,31	42,97	163,52
2.1	витрати на оплату праці	298,06	31,91	122,93

1	2	3	4	5
2.2	відрахування на соціальні заходи	65,57	7,02	27,04
2.3	амортизаційні відрахування	5,47	0,59	2,26
2.4	інші витрати	32,21	3,45	13,29
3	інші операційні витрати	0,00	0,00	0,00
4	Фінансові витрати	0,00	0,00	0,00
5	Повна собівартість	27 545,40	2 888,39	11 127,07
6	Витрати на відшкодування втрат, перерахування вартості теплової енергії	0,00	0,00	0,00
7	Коригування витрат	0,00	0,00	0,00
8	Розрахунковий прибуток, у тому числі:	623,78	0,00	235,14
8.1	податок на прибуток	95,15	0,00	35,87
8.2	на розвиток виробництва (виробничі інвестиції)	0,00	0,00	0,00
8.3	інше використання прибутку	528,63	0,00	199,27
9	Вартість виробництва теплової енергії	28 169,18	2 888,39	11 362,21
10	Річний обсяг відпуску теплової енергії з колекторів, Г кал	19 603,00	1 103,97	4 254,21

Директор департаменту
фінансової та бюджетної
політики міської ради



Вікторія ЛОГВИНЕНКО

Додаток 13
до рішення виконавчого комітету
міської ради
27.01.2025 № 38

Структура тарифів на транспортування теплової енергії
(з урахуванням витрат на утримання та ремонт центральних теплових
пунктів, без урахування витрат на утримання та ремонт індивідуальних
теплових пунктів)
Концерну «Міські теплові мережі»

без ПДВ

№ з/п	Найменування показників	Для потреб населення	Для потреб бюджетних установ	Для потреб інших споживачів
1	2	3	4	5
I	Тарифи на транспортування теплової енергії власним споживачам з урахуванням витрат на утримання та ремонт центральних теплових пунктів, грн/Г кал	2 114,61	2 253,90	2 586,36
II	Структура тарифів на транспортування теплової енергії, тис. грн на рік			
1	Виробнича собівартість, у тому числі:	28 810,08	1 572,39	7 021,21
1.1	Прямі матеріальні витрати, у тому числі:	23 700,22	1 293,51	5 775,90
1.1.1	електроенергія для технологічних потреб	23 358,94	1 274,88	5 692,73
1.1.2	вода для технологічних потреб та водовідведення	3,55	0,19	0,86
1.1.3	матеріали, запасні частини та інші матеріальні ресурси	337,73	18,43	82,31
1.2	Прямі витрати на оплату праці	2 812,02	153,47	685,31
1.3	інші прямі витрати, у тому числі:	1 138,99	62,16	277,58
1.3.1	відрахування на соціальні заходи	618,65	33,76	150,77
1.3.2	амортизаційні відрахування	438,58	23,94	106,89
1.3.3	інші прямі витрати	81,76	4,46	19,93
1.4	Загальновиробничі витрати, у тому числі:	1 158,85	63,25	282,42
1.4.1	витрати на оплату праці	693,89	37,87	169,11
1.4.2	відрахування на соціальні заходи	152,66	8,33	37,20
1.4.3	амортизаційні відрахування	104,73	5,72	25,52
1.4.4	інші витрати	207,58	11,33	50,59
2	Адміністративні витрати, у тому числі:	338,41	18,47	82,47
2.1	витрати на оплату праці	251,34	13,72	61,25
2.2	відрахування на соціальні заходи	55,29	3,02	13,48
2.3	амортизаційні відрахування	4,61	0,25	1,12
2.4	інші витрати	27,17	1,48	6,62

1	2	3	4	5
3	Інші операційні витрати	0,00	0,00	0,00
4	Фінансові витрати	0,00	0,00	0,00
5	Повна собівартість	29 148,49	1 590,86	7 103,69
6	Витрати на теплову енергію для покриття втрат власної теплової енергії у власних теплових мережах	4 699,97	482,08	1 895,76
7	Витрати на відшкодування втрат, перерахування вартості теплової енергії	0,00	0,00	0,00
8	Коригування витрат	0,00	0,00	0,00
9	Розрахунковий прибуток, у тому числі:	687,90	0,00	167,65
9.1	податок на прибуток	104,93	0,00	25,57
9.2	на розвиток виробництва (виробничі інвестиції)	0,00	0,00	0,00
9.3	інше використання прибутку	582,97	0,00	142,07
10	Вартість транспортування теплової енергії	34 536,37	2 072,94	9 167,10
11	Річний обсяг реалізації теплової енергії власним споживачам, Гкал	16 332,28	919,71	3 544,40

Директор департаменту
фінансової та бюджетної
політики міської ради



Вікторія ЛОГВИНЕНКО

Додаток 14
до рішення виконавчого комітету
міської ради
27.01.2025 № 38

Структура тарифів на постачання теплової енергії
(з урахуванням витрат на утримання та ремонт центральних теплових
пунктів, без урахування витрат на утримання та ремонт індивідуальних
теплових пунктів)
Концерну «Міські теплові мережі»

без ПДВ

№ з/п	Найменування показників	Для потреб населення	Для потреб бюджетних установ	Для потреб інших споживачів
1	2	3	4	5
I	Тарифи на постачання теплової енергії без урахування витрат на утримання та ремонт індивідуальних теплових пунктів, грн/Гкал	11,11	10,24	14,16
II	Структура тарифів на постачання теплової енергії, тис.грн на рік			
I	Виробнича собівартість, у тому числі:	174,51	9,27	48,27
1.1	Прямі матеріальні витрати, у тому числі:	0,00	0,00	0,00
1.1.1	матеріали, запасні частини та інші матеріальні ресурси	0,00	0,00	0,00
1.2	Прямі витрати на оплату праці	80,91	4,30	22,38
1.3	Інші прямі витрати, у тому числі:	84,32	4,48	23,32
1.3.1	відрахування на соціальні заходи	17,80	0,95	4,92
1.3.2	амортизаційні відрахування	66,52	3,53	18,40
1.3.3	інші прямі витрати	0,00	0,00	0,00
1.4	Загальновиробничі витрати, у тому числі:	9,29	0,49	2,57
1.4.1	витрати на оплату праці	5,56	0,30	1,54
1.4.2	відрахування на соціальні заходи	1,22	0,06	0,34
1.4.3	амортизаційні відрахування	0,84	0,04	0,23
1.4.4	інші витрати	1,66	0,09	0,46
2	Адміністративні витрати, у тому числі:	2,71	0,14	0,75
2.1	витрати на оплату праці	2,01	0,11	0,56
2.2	відрахування на соціальні заходи	0,44	0,02	0,12
2.3	амортизаційні відрахування	0,04	0,00	0,01
2.4	інші витрати	0,22	0,01	0,06
3	Інші операційні витрати	0,00	0,00	0,00
4	Фінансові витрати	0,00	0,00	0,00
5	Повна собівартість	177,23	9,41	49,02

1	2	3	4	5
6	Витрати на відшкодування втрат, перерахування вартості теплової енергії	0,00	0,00	0,00
7	Коригування витрат	0,00	0,00	0,00
8	Розрахунковий прибуток, у тому числі:	4,18	0,00	1,16
8.1	податок на прибуток	0,64	0,00	0,18
8.2	на розвиток виробництва (виробничі інвестиції)	0,00	0,00	0,00
8.3	інше використання прибутку	3,54	0,00	0,98
9	Вартість постачання теплової енергії	181,41	9,41	50,18
10	Річний обсяг реалізації теплової енергії власним споживачам, Гкал	16 332,28	919,71	3 544,40

Директор департаменту
фінансової та бюджетної
політики міської ради



Вікторія ЛОГВИНЕНКО

Додаток 15
до рішення виконавчого комітету
міської ради
27.01.2025 № 38

Структура одноставкових тарифів на теплову енергію,
вироблену за допомогою систем автономного теплопостачання,
(для споживачів будинку по вул.Складська, 2)
Концерну «Міські теплові мережі»

без ПДВ

№ з/п	Найменування показників	РАЗОМ	Для потреб населення	
			тариф на виробництво теплової енергії	тариф на постачання теплової енергії
1	2	3	4	5
I	Структура тарифів на теплову енергію, грн/Гкал			
1	Тарифи на теплову енергію, у тому числі:	2 542,80	x	x
1.1	тарифи на виробництво теплової енергії	2 179,55	2 179,55	x
1.2	тарифи на постачання теплової енергії	363,25	x	363,25
II	Структура тарифів на теплову енергію, тис.грн на рік			
1	Виробнича собівартість, у тому числі:	729,60	625,44	104,16
1.1	Прямі матеріальні витрати, у тому числі:	406,59	406,59	0,00
1.1.1	паливо для виробництва теплової енергії	295,88	295,88	0,00
1.1.2	розподіл природного газу	40,41	40,41	0,00
1.1.3	електроенергія для технологічних потреб	65,83	65,83	0,00
1.1.4	покупна тепла енергія	0,00	0,00	0,00
1.1.5	вода для технологічних потреб та водовідведення	4,47	4,47	0,00
1.1.6	вартість виробництва теплової енергії установками з використанням альтернативних джерел енергії	0,00	0,00	0,00
1.1.7	матеріали, запасні частини та інші матеріальні ресурси	0,00	0,00	0,00
1.2	Прямі витрати на оплату праці	208,81	127,97	80,83
1.3	Інші прямі витрати, у тому числі:	76,97	59,19	17,78
1.3.1	відрахування на соціальні заходи	45,94	28,15	17,78
1.3.2	амортизаційні відрахування	28,68	28,68	0,00
1.3.3	інші прямі витрати	2,35	2,35	0,00
1.4	Загальновиробничі витрати, у тому числі:	37,24	31,69	5,54
1.4.1	витрати на оплату праці	22,30	18,98	3,32

1	2	3	4	5
1.4.2	відрахування на соціальні заходи	4,91	4,17	0,73
1.4.3	амортизаційні відрахування	3,37	2,86	0,50
1.4.4	інші витрати	6,67	5,68	0,99
2	Адміністративні витрати, у тому числі:	10,87	9,26	1,62
2.1	витрати на оплату праці	8,08	6,87	1,20
2.2	відрахування на соціальні заходи	1,78	1,51	0,26
2.3	амортизаційні відрахування	0,15	0,13	0,02
2.4	інші витрати	0,87	0,74	0,13
3	Інші операційні витрати	0,00	0,00	0,00
4	Фінансові витрати	0,00	0,00	0,00
5	Повна собівартість	740,48	634,70	105,78
6	Витрати на відшкодування втрат, перерахування вартості теплової енергії	0,00	0,00	0,00
7	Коригування витрат	0,00	0,00	0,00
8	Розрахунковий прибуток на теплову енергію, у тому числі:	17,48	14,98	2,50
8.1	податок на прибуток	2,67	2,28	0,38
8.2	на розвиток виробництва (виробничі інвестиції)	0,00	0,00	0,00
8.3	інше використання прибутку	14,81	12,69	2,12
9	Загальна вартість теплової енергії	757,95	649,68	108,28
10	Річний обсяг реалізації теплової енергії власним споживачам, Гкал	298,08	298,08	298,08

Директор департаменту
фінансової та бюджетної
політики міської ради



Вікторія ЛОГВИНЕНКО

Додаток 16

до рішення виконавчого комітету

міської ради

27.01.2025

№ 38

Структура одноставкових тарифів на теплову енергію,
вироблену за допомогою систем автономного теплопостачання,
(для споживачів будинку по вул.Космічна, 78-а)
Концерну «Міські теплові мережі»

без ПДВ

№ з/п	Найменування показників	Для потреб населення	Для потреб інших споживачів
1	2	3	4
I	Структура тарифів на теплову енергію, грн/Гкал		
1	Тарифи на теплову енергію, у тому числі:	2 476,89	3 621,11
1.1	тарифи на виробництво теплової енергії	2 138,14	3 281,89
1.2	тарифи на постачання теплової енергії	338,75	339,22
II	Структура тарифів на теплову енергію, тис.грн на рік		
1	Виробнича собівартість, у тому числі:	1 190,14	33,27
1.1	Прямі матеріальні витрати	660,85	23,19
1.1.1	паливо для виробництва теплової енергії	502,70	20,18
1.1.2	розподіл природного газу	68,66	1,31
1.1.3	електроенергія для технологічних потреб	82,71	1,57
1.1.4	покупна тепла енергія	0,00	0,00
1.1.5	вода для технологічних потреб та водовідведення	6,77	0,13
1.1.6	вартість виробництва теплової енергії установками з використанням альтернативних джерел енергії	0,00	0,00
1.1.7	матеріали, запасні частини та інші матеріальні ресурси	0,00	0,00
1.2	Прямі витрати на оплату праці	340,62	6,49
1.3	Інші прямі витрати, у тому числі:	126,92	2,42
1.3.1	відрахування на соціальні заходи	74,94	1,43
1.3.2	амортизаційні відрахування	48,04	0,91
1.3.3	інші прямі витрати	3,94	0,08
1.4	Загальновиробничі витрати, у тому числі:	61,75	1,18
1.4.1	витрати на оплату праці	36,97	0,70
1.4.2	відрахування на соціальні заходи	8,13	0,15
1.4.3	амортизаційні відрахування	5,58	0,11
1.4.4	інші витрати	11,06	0,21
2	Адміністративні витрати, у тому числі:	18,03	0,34
2.1	витрати на оплату праці	13,39	0,25
2.2	відрахування на соціальні заходи	2,95	0,06
2.3	амортизаційні відрахування	0,25	0,00

1	2	3	4
2.4	інші витрати	1,45	0,03
3	Інші операційні витрати	0,00	0,00
4	Фінансові витрати	0,00	0,00
5	Повна собівартість	1 208,17	33,61
6	Витрати на відшкодування втрат, перерахування вартості теплової енергії	0,00	0,00
7	Коригування витрат	0,00	0,00
8	Розрахунковий прибуток на теплову енергію, у тому числі:	28,51	0,79
8.1	податок на прибуток	4,35	0,12
8.2	на розвиток виробництва (виробничі інвестиції)	0,00	0,00
8.3	інше використання прибутку	24,16	0,67
9	Загальна вартість теплової енергії	1 236,68	34,40
10	Річний обсяг реалізації теплової енергії власним споживачам, Гкал	499,29	9,50

Директор департаменту
фінансової та бюджетної
політики міської ради



Вікторія ЛОГВИНЕНКО

Додаток 17

до рішення виконавчого комітету
міської ради

27.01.2025 № 38

Структура тарифів на виробництво теплової енергії
за допомогою систем автономного тепlopостачання
(для споживачів будинку по вул. Космічна, 78-а)
Концерну «Міські теплові мережі»

		Без ПДВ	
№ з/п	Найменування показників	Для потреб населення	Для потреб інших споживачів
1	2	3	4
I	Тарифи на виробництво теплової енергії, грн/Гкал	2 138,14	3 281,89
II	Структура тарифів на виробництво теплової енергії, тис.грн на рік		
1	Виробнича собівартість, у тому числі:	1 027,43	30,17
1.1	Прямі матеріальні витрати, у тому числі:	660,85	23,19
1.1.1	паливо для виробництва теплової енергії	502,70	20,18
1.1.2	розподіл природного газу	68,66	1,31
1.1.3	електроенергія для технологічних потреб	82,71	1,57
1.1.4	витрати на придбання теплової енергії в інших суб'єктах господарювання	0,00	0,00
1.1.5	вода для технологічних потреб та водовідведення	6,77	0,13
1.1.6	вартість виробництва теплової енергії установками з використанням альтернативних джерел енергії	0,00	0,00
1.1.7	матеріали, запасні частини та інші матеріальні ресурси	0,00	0,00
1.2	Прямі витрати на оплату праці	214,36	4,08
1.3	Інші прямі витрати, у тому числі:	99,14	1,89
1.3.1	відрахування на соціальні заходи	47,16	0,90
1.3.2	амортизаційні відрахування	48,04	0,91
1.3.3	інші прямі витрати	3,94	0,08
1.4	Загальновиробничі витрати, у тому числі:	53,09	1,01
1.4.1	витрати на оплату праці	31,79	0,60
1.4.2	відрахування на соціальні заходи	6,99	0,13
1.4.4	амортизаційні відрахування	4,80	0,09
1.4.5	інші витрати	9,51	0,18
2	Адміністративні витрати, у тому числі:	15,50	0,29
2.1	витрати на оплату праці	11,51	0,22
2.2	відрахування на соціальні заходи	2,53	0,05
2.3	амортизаційні відрахування	0,21	0,00

1	2	3	4
2.4	інші витрати	1,24	0,02
3	Інші операційні витрати	0,00	0,00
4	Фінансові витрати	0,00	0,00
5	Повна собівартість	1 042,93	30,46
6	Витрати на відшкодування втрат, перерахування вартості теплової енергії	0,00	0,00
7	Коригування витрат	0,00	0,00
8	Розрахунковий прибуток, у тому числі:	24,61	0,72
8.1	податок на прибуток	3,75	0,11
8.2	на розвиток виробництва (виробничі інвестиції)	0,00	0,00
8.3	інше використання прибутку	20,86	0,61
9	Вартість виробництва теплової енергії	1 067,55	31,18
10	Річний обсяг відпуску теплової енергії з колекторів, Гкал	499,29	9,50

Директор департаменту
фінансової та бюджетної
політики міської ради



Вікторія ЛОГВИНЕНКО

Додаток 18
до рішення виконавчого комітету
міської ради
27.01.2025 № 38

Структура тарифів на постачання теплової енергії,
виробленої за допомогою систем автономного теплопостачання,
(для споживачів будинку по вул. Космічна, 78-а)
Концерну «Міські теплові мережі»

№ з/п	Найменування показників	Без ПДВ	
		Для потреб населення	Для потреб інших споживачів
1	2	3	4
I	Тарифи на постачання теплової енергії, грн/Гкал	338,75	339,22
II	Структура тарифів на постачання теплової енергії, тис.грн на рік		
1	Виробнича собівартість, у тому числі:	162,70	3,10
1.1	Прямі матеріальні витрати, у тому числі:	0,00	0,00
1.1.1	матеріали, запасні частини та інші матеріальні ресурси	0,00	0,00
1.2	Прямі витрати на оплату праці	126,27	2,41
1.3	Інші прямі витрати, у тому числі:	27,78	0,53
1.3.1	відрахування на соціальні заходи	27,78	0,53
1.3.2	амортизаційні відрахування	0,00	0,00
1.3.3	інші прямі витрати	0,00	0,00
1.4	Загальновиробничі витрати, у тому числі:	8,66	0,17
1.4.1	витрати на оплату праці	5,19	0,10
1.4.2	відрахування на соціальні заходи	1,14	0,02
1.4.3	амортизаційні відрахування	0,78	0,01
1.4.4	інші витрати	1,55	0,03
2	Адміністративні витрати, у тому числі:	2,53	0,05
2.1	витрати на оплату праці	1,88	0,04
2.2	відрахування на соціальні заходи	0,41	0,01
2.3	амортизаційні відрахування	0,03	0,00
2.4	інші витрати	0,20	0,00
3	Інші операційні витрати	0,00	0,00
4	Фінансові витрати	0,00	0,00
5	Повна собівартість	165,23	3,15
6	Витрати на відшкодування втрат, перерахування вартості теплової енергії	0,00	0,00
7	Коригування витрат	0,00	0,00
8	Розрахунковий прибуток, у тому числі:	3,90	0,07
8.1	податок на прибуток	0,59	0,01
8.2	на розвиток виробництва (виробничі інвестиції)	0,00	0,00
8.3	інше використання прибутку	3,30	0,06

1	2	3	4
9	Вартість постачання теплової енергії	169,13	3,22
10	Річний обсяг реалізації теплової енергії власним споживачам, Гкал	499,29	9,50

Директор департаменту
фінансової та бюджетної
політики міської ради



Вікторія ЛОГВИНЕНКО

Додаток 19

до рішення виконавчого комітету
міської ради

27.01.2025 № 38

Структура одноставкових тарифів на теплову енергію,
вироблену за допомогою систем автономного тепlopостачання,
(для споживачів будинку по вул.Хортицьке шосе, 4)
Концерну «Міські теплові мережі»

№ з/п	Найменування показників	без ПДВ	
		Для потреб населення	Для потреб інших споживачів
1	2	3	4
I	Структура тарифів на теплову енергію, грн/Гкал		
1	Тарифи на теплову енергію, у тому числі:	2 549,13	3 784,00
1.1	тарифи на виробництво теплової енергії	2 250,13	3 456,57
1.2	тарифи на постачання теплової енергії	299,00	327,43
II	Структура тарифів на теплову енергію, тис.грн на рік		
1	Виробнича собівартість, у тому числі:	840,29	36,03
1.1	Прямі матеріальні витрати, у тому числі:	490,51	25,71
1.1.1	паливо для виробництва теплової енергії	363,53	22,05
1.1.2	розподіл природного газу	49,65	1,43
1.1.3	електроенергія для технологічних потреб	73,14	2,10
1.1.4	покупна теплова енергія	0,00	0,00
1.1.5	вода для технологічних потреб та водовідведення	4,19	0,12
1.1.6	вартість виробництва теплової енергії установками з використанням альтернативних джерел енергії	0,00	0,00
1.1.7	матеріали, запасні частини та інші матеріальні ресурси	0,00	0,00
1.2	Прямі витрати на оплату праці	223,37	6,63
1.3	Інші прямі витрати, у тому числі:	84,78	2,48
1.3.1	відрахування на соціальні заходи	49,14	1,46
1.3.2	амортизаційні відрахування	32,93	0,95
1.3.3	інші прямі витрати	2,70	0,08
1.4	Загальновиробничі витрати, у тому числі:	41,64	1,21
1.4.1	витрати на оплату праці	24,93	0,73
1.4.2	відрахування на соціальні заходи	5,48	0,16
1.4.3	амортизаційні відрахування	3,76	0,11
1.4.4	інші витрати	7,46	0,22
2	Адміністративні витрати, у тому числі:	12,16	0,35
2.1	витрати на оплату праці	9,03	0,26
2.2	відрахування на соціальні заходи	1,99	0,06
2.3	амортизаційні відрахування	0,17	0,00

1	2	3	4
2.4	інші витрати	0,98	0,03
3	інші операційні витрати	0,00	0,00
4	Фінансові витрати	0,00	0,00
5	Повна собівартість	852,45	36,39
6	Витрати на відшкодування втрат, перерахування вартості теплової енергії	0,00	0,00
7	Коригування витрат	0,00	0,00
8	Розрахунковий прибуток на теплову енергію, у тому числі:	20,12	0,86
8.1	податок на прибуток	3,07	0,13
8.2	на розвиток виробництва (виробничі інвестиції)	0,00	0,00
8.3	інше використання прибутку	17,05	0,73
9	Вартість теплової енергії	872,57	37,25
10	Річний обсяг реалізації теплової енергії власним споживачам, Гкал	342,30	9,84

Директор департаменту
фінансової та бюджетної
політики міської ради



Вікторія ЛОГВИНЕНКО

Додаток 20

до рішення виконавчого комітету
міської ради

27.01.2025 № 38

Структура тарифів на виробництво теплової енергії
за допомогою систем автономного тепlopостачання
(для споживачів будинку по вул. Хортицьке шосе,4)
Концерну «Міські теплові мережі»

без ПДВ

№ з/п	Найменування показників	Для потреб населення	Для потреб інших споживачів
1	2	3	4
I	Тарифи на виробництво теплової енергії, грн/Гкал	2 250,13	3 456,57
Структура тарифів на виробництво теплової енергії, тис.грн на рік			
1	Виробнича собівартість, у тому числі:	741,83	32,93
1.1	Прямі матеріальні витрати, у тому числі:	490,51	25,71
1.1.1	паливо для виробництва теплової енергії	363,53	22,05
1.1.2	розподіл природного газу	49,65	1,43
1.1.3	електроенергія для технологічних потреб	73,14	2,10
1.1.4	витрати на придбання теплової енергії в інших суб'єктах господарювання	0,00	0,00
1.1.5	вода для технологічних потреб та водовідведення	4,19	0,12
1.1.6	вартість виробництва теплової енергії установками з використанням альтернативних джерел енергії	0,00	0,00
1.1.7	матеріали, запасні частини та інші матеріальні ресурси	0,00	0,00
1.2	Прямі витрати на оплату праці	146,96	4,23
1.3	Інші прямі витрати, у тому числі:	67,97	1,95
1.3.1	відрахування на соціальні заходи	32,33	0,93
1.3.2	амортизаційні відрахування	32,93	0,95
1.3.3	інші прямі витрати	2,70	0,08
1.4	Загальновиробничі витрати, у тому числі:	36,39	1,05
1.4.1	витрати на оплату праці	21,79	0,63
1.4.2	відрахування на соціальні заходи	4,79	0,14
1.4.3	амортизаційні відрахування	3,29	0,09
1.4.4	інші витрати	6,52	0,19
2	Адміністративні витрати, у тому числі:	10,63	0,31
2.1	витрати на оплату праці	7,89	0,23
2.2	відрахування на соціальні заходи	1,74	0,05
2.3	амортизаційні відрахування	0,14	0,00
2.4	інші витрати	0,85	0,02
3	Інші операційні витрати	0,00	0,00
4	Фінансові витрати	0,00	0,00

1	2	3	4
5	Повна собівартість	752,46	33,24
6	Витрати на відшкодування втрат, перерахування вартості теплової енергії	0,00	0,00
7	Коригування витрат	0,00	0,00
8	Розрахунковий прибуток, у тому числі:	17,76	0,78
8.1	податок на прибуток	2,71	0,12
8.2	на розвиток виробництва (виробничі інвестиції)	0,00	0,00
8.3	інше використання прибутку	15,05	0,66
9	Вартість виробництва теплової енергії	770,22	34,02
10	Річний обсяг відпуску теплової енергії з колекторів, Гкал	342,30	9,84

Директор департаменту
фінансової та бюджетної
політики міської ради



Вікторія ЛОГВИНЕНКО

Додаток 21

до рішення виконавчого комітету
міської ради
27.01.2025 № 38

Структура тарифів на постачання теплової енергії,
виробленої за допомогою систем автономного тепlopостачання,
(для споживачів будинку по вул. Хортицьке шосе, 4)
Концерну «Міські теплові мережі»

без ПДВ

№ з/п	Найменування показників	Для потреб населення	Для потреб інших споживачів
1	2	3	4
I	Тарифи на постачання теплової енергії, грн/Гкал	299,00	327,43
Структура тарифів на постачання теплової енергії, тис. грн на рік			
1	Виробнича собівартість, у тому числі:	98,46	3,10
1.1	Прямі матеріальні витрати, у тому числі:	0,00	0,00
1.1.1	матеріали, запасні частини та інші матеріальні ресурси	0,00	0,00
1.2	Прямі витрати на оплату праці	76,41	2,41
1.3	Інші прямі витрати, у тому числі:	16,81	0,53
1.3.1	відрахування на соціальні заходи	16,81	0,53
1.3.2	амортизаційні відрахування	0,00	0,00
1.3.3	інші прямі витрати	0,00	0,00
1.4	Загальновиробничі витрати, у тому числі:	5,24	0,17
1.4.1	витрати на оплату праці	3,14	0,10
1.4.2	відрахування на соціальні заходи	0,69	0,02
1.4.3	амортизаційні відрахування	0,47	0,01
1.4.4	інші витрати	0,94	0,03
2	Адміністративні витрати, у тому числі:	1,53	0,05
2.1	витрати на оплату праці	1,14	0,04
2.2	відрахування на соціальні заходи	0,25	0,01
2.3	амортизаційні відрахування	0,02	0,00
2.4	інші витрати	0,12	0,00
3	Інші операційні витрати	0,00	0,00
4	Фінансові витрати	0,00	0,00
5	Повна собівартість	99,99	3,15
6	Витрати на відшкодування втрат, перерахування вартості теплової енергії	0,00	0,00
7	Коригування витрат	0,00	0,00
8	Розрахунковий прибуток, у тому числі:	2,36	0,07
8.1	податок на прибуток	0,36	0,01
8.2	на розвиток виробництва (виробничі інвестиції)	0,00	0,00

1	2	3	4
8.3	інше використання прибутку	2,00	0,06
9	Вартість постачання теплової енергії	102,35	3,22
10	Річний обсяг реалізації теплової енергії власним споживачам, Гкал	342,30	9,84

Директор департаменту
фінансової та бюджетної
політики міської ради



Вікторія ЛОГВИНЕНКО


Додаток 22

до рішення виконавчого комітету
міської ради
27.01.2025 № 38

Структура двоставкових тарифів на теплову енергію/послугу з постачання теплової енергії
(без урахування витрат на утримання та ремонт центральних теплових пунктів, без урахування витрат на утримання та
ремонт індивідуальних теплових пунктів)
Концерну «Міські теплові мережі»

№ з/п	Найменування показників	Од. виміру	Для потреб населення		Для потреб бюджетних установ		Для потреб релігійних організацій		Для потреб інших споживачів	
			умовно-змінна частина	умовно-постійна частина	умовно-змінна частина	умовно-постійна частина	умовно-змінна частина	умовно-постійна частина	умовно-змінна частина	умовно-постійна частина
1	2	3	4	5	6	7	8	9	10	11
Теплова енергія (виробництво, транспортування, постачання)										
1	Виробнича собівартість теплової енергії, у тому числі:	тис.грн	1 180 749,15	748 823,14	345 246,11	132 334,23	849,06	305,91	196 493,11	81 248,28
1.1	Прямі матеріальні витрати, у тому числі:	тис.грн	1 180 749,15	228 447,51	345 246,11	34 288,30	849,06	70,31	196 493,11	20 568,74
1.1.1	паливо для виробництва теплової енергії	тис.грн	877 969,69	119 921,60	291 497,66	18 417,62	484,50	31,57	147 690,03	9 561,58

1	2	3	4	5	6	7	8	9	10	11
14.1	умовно-змінна частинна	грн/Гкал	1 345,91	x	2 580,31	x	2 839,67	x	2 660,78	x
14.2	умовно-постійна частинна	грн/ (Гкал/Г)	x	73 813,66	x	87 050,85	x	84 597,34	x	76 210,88
15	Двоставкові тарифи на послугу з постачання теплової енергії, з ПДВ, у тому числі:									
15.1	умовно-змінна частинна	грн/Гкал	1 615,09	x	3 096,37	x	3 407,60	x	3 192,94	x
15.2	умовно-постійна частинна	грн/ (Гкал/Г)	x	88 576,39	x	104 461,02	x	101 516,81	x	91 453,06
16	Обсяг реалізації теплової енергії споживачам	тис.Гкал	877,29	x	133,80	x	0,30	x	73,85	x
17	Теплове навантаження	Гкал/Г	x	927,66	x	133,50	x	0,34	x	100,01



Директор департаменту
фінансової та бюджетної
політики міської ради

Вікторія ЛОГВИНЕНКО

Додаток 23
до рішення виконавчого комітету
міської ради
27.01.2025 № 38

Структура двоставкових тарифів на теплову енергію/послугу з постачання теплової енергії
(з урахуванням витрат на утримання та ремонт центральних теплових пунктів, без урахування витрат на утримання та ремонт індивідуальних теплових пунктів)
Концерну «Міські теплові мережі»

№ з/п	Найменування показників	Од. вміру	Для потреб населення				Для потреб бюджетних установ			Для потреб інших споживачів		
			умовно-змінна частинна	умовно-постійна частинна	умовно-змінна частинна	умовно-постійна частинна	умовно-змінна частинна	умовно-постійна частинна	умовно-змінна частинна	умовно-постійна частинна		
1	2	3	4	5	6	7	8	9	10	11	12	13
I	Теплова енергія (виробництво, транспортування, постачання)											
1	Виробнича собівартість теплової енергії, у тому числі:	тис.грн	42 181,86	13 946,81	3 505,68	921,40	14 315,89	3 715,15				
1.1	Прямі матеріальні витрати, у тому числі:	тис.грн	42 181,86	3 178,71	3 505,68	179,31	14 315,89	672,82				
1.1.1	наливо для виробництва теплової енергії	тис.грн	16 690,91	2 279,81	2 046,09	129,28	7 238,54	468,63				
1.1.2	електроенергії для технологічних потреб	тис.грн	24 377,02	x	1 332,22	x	5 913,68	x				
1.1.3	посушна теплова енергія	тис.грн	1 113,93	x	127,37	x	1 163,67	x				
1.1.4	вода для технологічних потреб та водовідведення	тис.грн.	x	35,63	x	2,00	x	7,83				
1.1.5	матеріали, запасні частини та інші матеріальні ресурси	тис.грн	x	863,28	x	48,03	x	196,36				

1	2	3	4	5	6	7	8	9
2	Прямі витрати на оплату праці	тис.грн	x	4 842,92	x	267,59	x	1 130,87
3	Інші прямі витрати, у тому числі:	тис.грн	x	1 898,24	x	104,65	x	447,38
3.1	відрахування на соціальні заходи	тис.грн	x	1 065,44	x	58,87	x	248,79
3.2	амортизаційні відрахування	тис.грн	x	676,79	x	37,14	x	162,54
3.3	інші витрати	тис.грн	x	156,01	x	8,64	x	36,04
4	Адгальконтробнічі витрати	тис.грн	x	4 026,94	x	369,85	x	1 464,09
5	Адміністративні витрати	тис.грн	x	742,44	x	61,58	x	248,74
6	Інші операційні витрати	тис.грн	x	0,00	x	0,00	x	0,00
7	Фінансові витрати	тис.грн	x	0,00	x	0,00	x	0,00
8	Повна планова собівартість теплової енергії	тис.грн	42 181,86	14 689,25	3 505,68	982,98	14 315,89	3 963,89
9	Витрати на відшкодування втрат, перерахування вартості теплової енергії	тис.грн	x	0,00	x	0,00	x	0,00
10	Коригування витрат	тис.грн	x	0,00	x	0,00	x	0,00
11	Розрахунковий прибуток	тис.грн	x	1 315,87	x	0,00	x	403,94
12	Вартість теплової енергії	тис.грн	42 181,86	16 005,12	3 505,68	982,98	14 315,89	4 367,83
13	Додаткові тарифи на теплову енергію, без ПДВ:							
13.1	умовно-змінна частина	грн/Гкал	2 582,73	x	3 811,70	x	4 039,01	x
13.2	умовно-постійна частина	грн/ (Гкал/Г)	x	74 279,35	x	83 587,08	x	83 177,84
II	Послуга з постачання теплової енергії							
14	Додаткові тарифи на послугу з постачання теплової енергії, без ПДВ:							
14.1	умовно-змінна частина	грн/Гкал	2 582,73	x	3 811,70	x	4 039,01	x
14.2	умовно-постійна частина	грн/ (Гкал/Г)	x	74 279,35	x	83 587,08	x	83 177,84
15	Додаткові тарифи на послугу з постачання теплової енергії, з ПДВ:							

1	2	3	4	5	6	7	8	9
15.1	умовно-змінна частина	грн/Гкал	3 099,28	x	4 574,04	x	4 846,81	x
15.2	умовно-постійна частина	грн/ (Гкал/Г)	x	89 135,22	x	100 304,50	x	99 813,41
16	Обсяг реалізації теплової енергії споживачам	тис.Гкал	16,33	x	0,92	x	3,54	x
17	Теплове навантаження	Гкал/Г	x	17,96	x	0,98	x	4,38



Директор департаменту
фінансової та бюджетної
політики міської ради

Вікторія ЛОГВИНЕНКО

Структура двоставкових тарифів на теплову енергію/послугу з постачання теплової енергії,
вироблену за допомогою систем автономного теплопостачання,
Концерну «Міські теплові мережі»

№ з/п	Найменування показників	Од. виміру	Для потреб населення								
			Будинок по вул. Складська, 2-а			Будинок по вул. Косаківча, 78-а			Будинок по вул. Хорганьке шосе, 4		
			умовно-змінна частина	умовно-постійна частина	умовно-змінна частина	умовно-постійна частина	умовно-змінна частина	умовно-постійна частина	умовно-змінна частина	умовно-постійна частина	
1	2	3	4	5	6	7	8	9			
I.	Теплова енергія (виробництво, постачання)										
1	Виробнича собівартість теплової енергії, у тому числі:	тис.грн	361,71	367,90	585,42	604,72	436,67	403,62			
1.1	Прямі матеріальні витрати, у тому числі:	тис.грн	361,71	44,88	585,42	75,43	436,67	53,84			
1.1.1	паливо для виробництва теплової енергії	тис.грн	295,88	40,41	502,70	68,66	363,53	49,65			
1.1.2	електроенергії для технологічних потреб	тис.грн	65,83	x	82,71	x	73,14	x			
1.1.3	покупна теплова енергія	тис.грн	0,00	x	0,00	x	0,00	x			
1.1.4	вода для технологічних потреб та водовідведення	тис.грн	x	4,47	x	6,77	x	4,19			

1	2	3	4	5	6	7	8	9	
1.1.5	матеріали, запасні частини та інші матеріальні ресурси	тис.грн	x	0,00	x	0,00	x	0,00	
2	Прямі витрати на оплату праці	тис.грн	x	208,81	x	340,62	x	223,37	
3	Інші прямі витрати, у тому числі:	тис.грн	x	76,97	x	126,92	x	84,78	
3.1	відрахування на соціальні заходи	тис.грн	x	45,94	x	74,94	x	49,14	
3.2	амортизаційні відрахування	тис.грн	x	28,68	x	48,04	x	32,93	
3.3	інші прямі витрати	тис.грн	x	2,35	x	3,94	x	2,70	
4	Загальновиробничі витрати	тис.грн	x	37,24	x	61,75	x	41,64	
5	Адміністративні витрати	тис.грн	x	10,87	x	18,03	x	12,16	
6	Інші операційні витрати	тис.грн	x	0,00	x	0,00	x	0,00	
7	Фінансові витрати	тис.грн	x	0,00	x	0,00	x	0,00	
8	Повна планова собівартість теплової енергії	тис.грн	361,71	378,77	585,42	622,75	436,67	415,78	
9	Витрати на відшкодування втрат, перерахування вартості теплової енергії	тис.грн	x	0,00	x	0,00	x	0,00	
10	Коригування витрат	тис.грн	x	0,00	x	0,00	x	0,00	
11	Розрахунковий прибуток	тис.грн	x	17,48	x	28,51	x	20,12	
12	Вартість теплової енергії	тис.грн	361,71	396,25	585,42	651,26	436,67	435,90	
13	Двоставкові тарифи на теплову енергію, без ПДВ, у тому числі:								
13.1	умовно-змінна частина	грн/квал	1 213,46	x	1 172,50	x	1 275,69	x	
13.2	умовно-постійна частина	грн/(квал*г)	x	120 512,68	x	126 803,80	x	140 251,16	
II	Послуга з постачання теплової енергії								
14	Двоставкові тарифи на послугу з постачання теплової енергії, без ПДВ, у тому числі:								

1	2	3	4	5	6	7	8	9
14.1	умовно-змінна частина	грн/Гкал	1 213,46	x	1 172,50	x	1 275,69	x
14.2	умовно-постійна частина	грн/(Гкал/т)	x	120 512,68	x	126 803,80	x	140 251,16
15	Двоставковий тариф на послугу з постачання теплової енергії, з ПДВ, у тому числі:							
15.1	умовно-змінна частина	грн/Гкал	1 456,15	x	1 407,00	x	1 530,83	x
15.2	умовно-постійна частина	грн/(Гкал/т)	x	144 615,22	x	152 164,56	x	168 301,39
16	Обсяг реалізації теплової енергії споживачам	тис.Гкал	0,298	x	0,499	x	0,342	x
17	Теплове навантаження	Гкал/т	x	0,274	x	0,428	x	0,259



Директор департаменту
фінансової та бюджетної політики
міської ради

Вікторія ЛЮГВИНЕНКО

Додаток 25
до рішення виконавчого комітету
міської ради
27.01.2025 № 38

Структура двоставкових тарифів на теплову енергію/послугу з постачання теплової енергії,
вироблену за допомогою систем автономного теплопостачання,
Концерну «Міські теплові мережі»

№ з/п	Найменування показників	Од.виміру	Для потреб інших споживачів						
			Будинок по вул. Космічна, 78-а	умовно-змінна частина	постійна частина	умовно-змінна частина	постійна частина	6	7
1	2	3	4	5	6	7	8	9	
1	Теплова енергія (виробництво, постачання)	тис.грн	21,76	11,51	24,16	11,88			
1	Виробнича собівартість теплової енергії, у тому числі:	тис.грн	21,76	1,44	24,16	1,55			
1.1	Прямі матеріальні витрати, у тому числі:	тис.грн	20,18	1,31	22,05	1,43			
1.1.1	паливо для виробництва теплової енергії	тис.грн	1,57	x	2,10	x			
1.1.2	електроенергія для технологічних потреб	тис.грн	0,00	x	0,00	x			
1.1.3	покупна теплова енергія	тис.грн	x	0,13	x	0,12			
1.1.4	вода для технологічних потреб та воловідведення	тис.грн	x	0,00	x	0,00			
1.1.5	матеріали, запасні частини та інші матеріальні ресурси	тис.грн	x	6,49	x	6,63			
2	Прямі витрати на оплату праці	тис.грн	x	2,42	x	2,48			
3	Інші витрати, у тому числі:	тис.грн	x	1,43	x	1,46			
3.1	відрахування на соціальні заходи	тис.грн	x	0,91	x	0,95			
3.2	амортизаційні відрахування	тис.грн	x	0,08	x	0,08			
3.3	інші прями витрати	тис.грн	x		x				

1	2	3	4	5	6	7
4	Загально виробничі витрати	тис. грн	x	1,18	x	1,21
5	Адміністративні витрати	тис. грн	x	0,34	x	0,35
6	Інші операційні витрати	тис. грн	x	0,00	x	0,00
7	Фінансові витрати	тис. грн	x	0,00	x	0,00
8	Повна планова собівартість теплової енергії	тис. грн	21,76	11,85	24,16	12,23
9	Витрати на відшкодування втрат, перерахування вартості теплової енергії	тис. грн	x	0,00	x	0,00
10	Коригування витрат	тис. грн	x	0,00	x	0,00
11	Розрахунковий прибуток	тис. грн	x	0,79	x	0,86
12	Вартість теплової енергії	тис. грн	21,76	12,65	24,16	13,09
13	Доставкові тарифи на теплову енергію, без ПДВ, у тому числі:					
13.1	умовно-змінна частина	грн/Гкал	2 289,88	x	2 454,31	x
13.2	умовно-постійна частина	грн/(Гкал/Г)	x	131 749,86	x	136 334,58
II	Послуга з постачання теплової енергії					
14	Доставкові тарифи на послугу з постачання теплової енергії, без ПДВ, у тому числі:					
14.1	умовно-змінна частина	грн/Гкал	2 289,88	x	2 454,31	x
14.2	умовно-постійна частина	грн/(Гкал/Г)	x	131 749,86	x	136 334,58
15	Доставковий тариф на послугу з постачання теплової енергії, з ПДВ, у тому числі:					
15.1	умовно-змінна частина	грн/Гкал	2 747,86	x	2 945,17	x
15.2	умовно-постійна частина	грн/(Гкал/Г)	x	158 099,83	x	163 601,50
16	Обсяг реалізації теплової енергії споживачам	тис. Гкал	0,0095	x	0,0098	x
17	Теплове навантаження	Гкал/Г	x	0,0080	x	0,0080



Директор департаменту
фінансової та бюджетної
політики міської ради

Вікторія ЛОГВИНЕНКО