



ЗАПОРІЗЬКА МІСЬКА РАДА
ВИКОНАВЧИЙ КОМІТЕТ

Р І Ш Е Н Н Я

26.09.2024

м. Запоріжжя

№ 614

Про встановлення Концерну «Міські теплові мережі» тарифів на теплову енергію, її виробництво, транспортування, постачання, послуги з постачання теплової енергії

Керуючись законами України «Про місцеве самоврядування в Україні», «Про теплопостачання», «Про житлово-комунальні послуги», «Про особливості регулювання відносин на ринку природного газу та у сфері теплопостачання під час дії воєнного стану та подальшого відновлення їх функціонування»; постановами Кабінету Міністрів України від 29.04.2022 № 502 «Деякі питання регулювання діяльності у сфері комунальних послуг у зв'язку із введенням в Україні воєнного стану», від 01.06.2011 № 869 «Про забезпечення єдиного підходу до формування тарифів на комунальні послуги»; наказом Міністерства регіонального розвитку, будівництва та житлово-комунального господарства України від 12.09.2018 № 239 «Про затвердження Порядку розгляду органами місцевого самоврядування розрахунків тарифів на теплову енергію, її виробництво, транспортування та постачання, а також розрахунків тарифів на комунальні послуги, поданих для їх встановлення», враховуючи постанову Національної комісії, що здійснює державне регулювання у сферах енергетики та комунальних послуг, від 30.11.2020 № 2253 «Про внесення змін до постанови Національної комісії, що здійснює державне регулювання у сферах енергетики та комунальних послуг, від 14 січня 2020 року № 85», рішення Запорізької міської ради від 27.07.2022 № 43 «Про врегулювання питань надання послуги з постачання гарячої води в місті Запоріжжі», лист Концерну «Міські теплові мережі» від 19.08.2024 № 4900/03 про надання заяви про встановлення тарифів, виконавчий комітет Запорізької міської ради

ВИРІШИВ:

1. Встановити Концерну «Міські теплові мережі» тарифи на теплову енергію, її виробництво, транспортування, постачання, послуги з постачання теплової енергії для відповідних категорій споживачів на період з 01.10.2024 по 30.09.2025 згідно з додатками 1-5 до даного рішення.

2. Встановити Концерну «Міські теплові мережі» структуру тарифів на теплову енергію, її виробництво, транспортування, постачання, послуги з постачання теплової енергії для відповідних категорій споживачів на період з 01.10.2024 по 30.09.2025 згідно з додатками 6-25 до даного рішення.

3. Встановити Концерну «Міські теплові мережі» на період дії мораторію на підвищення тарифів у сфері теплопостачання для населення відповідно до вимог частини 1 статті 1 Закону України «Про особливості регулювання відносин на ринку природного газу та у сфері теплопостачання під час дії воєнного стану та подальшого відновлення їх функціонування» та пункту 1 постанови Кабінету Міністрів України від 29.04.2022 № 502 «Деякі питання регулювання діяльності у сфері комунальних послуг у зв'язку із введенням в Україні воєнного стану» тарифи на теплову енергію, її виробництво, транспортування, постачання, послуги з постачання теплової енергії для застосування для потреб населення на рівні тарифів, що застосовувались до цієї категорії споживачів станом на 24.02.2022 року.

4. Концерну «Міські теплові мережі» при здійсненні нарахувань для потреб бюджетних установ, релігійних організацій та інших споживачів застосовувати двоставкові тарифи на теплову енергію, її виробництво, транспортування, постачання, послуги з постачання теплової енергії.

5. Концерну «Міські теплові мережі» для аналізу структури тарифів у частині відповідності фактичних витрат на виробництво, транспортування та постачання теплової енергії протягом планованого періоду та витрат, які було враховано в установлених тарифах, щоквартально до 30 числа місяця, наступного за звітним, надавати звітні матеріали до департаменту фінансової та бюджетної політики Запорізької міської ради та департаменту з управління житлово-комунальним господарством Запорізької міської ради.

6. Вважати таким, що втратило чинність з 01.10.2024, рішення виконавчого комітету Запорізької міської ради від 26.09.2023 № 555 «Про встановлення Концерну «Міські теплові мережі» тарифів на теплову енергію, її виробництво, транспортування, постачання, послуги з постачання теплової енергії».

7. Контроль за виконанням даного рішення покласти на заступника міського голови з питань діяльності виконавчих органів ради Еллу СЛЕПЯН.

Перший заступник міського
голови з питань діяльності
виконавчих органів ради

Андрій БУГАР

Додаток 1
до рішення виконавчого комітету
міської ради
26.09.2024 № 614

Одноставкові тарифи на теплову енергію
Концерну «Міські теплові мережі»

Найменування показників	Од. виміру	Для потреб населення	Для потреб бюджетних установ	Для потреб релігійних організацій	Для потреб інших споживачів
1	2	3	4	5	6
Тарифи на теплову енергію без урахування витрат на утримання та ремонт центральних теплових пунктів, без урахування витрат на утримання та ремонт індивідуальних теплових пунктів					
Одноставкові тарифи на теплову енергію, без ПДВ, у тому числі:	грн/Гкал	2 136,53	3 476,91	3 805,22	3 728,33
тарифи на виробництво теплової енергії	грн/Гкал	1 367,80	2 543,17	2 755,01	2 595,81
тарифи на транспортування теплової енергії власним споживачам без урахування витрат на утримання та ремонт центральних теплових пунктів	грн/Гкал	757,62	923,50	1 038,32	1 118,36
тарифи на постачання теплової енергії без урахування витрат на утримання та ремонт індивідуальних теплових пунктів	грн/Гкал	11,11	10,24	11,90	14,16
Тарифи на теплову енергію з урахуванням витрат на утримання та ремонт центральних теплових пунктів, без урахування витрат на утримання та ремонт індивідуальних теплових пунктів					
Одноставкові тарифи на теплову енергію, без ПДВ, у тому числі:	грн/Гкал	3 038,58	4 375,02	x	4 685,98
тарифи на виробництво теплової енергії	грн/Гкал	1 367,80	2 543,17	x	2 595,81

1	2	3	4	5	6
тарифи на транспортування теплової енергії власним споживачам з урахуванням витрат на утримання та ремонт центральних теплових пунктів	грн/Гкал	1 659,68	1 821,61	x	2 076,02
тарифи на постачання теплової енергії без урахування витрат на утримання та ремонт індивідуальних теплових пунктів	грн/Гкал	11,11	10,24	x	14,16

Примітка: Тарифи встановлено на підставі розрахункових матеріалів, наданих Концерном «Міські теплові мережі».

Директор департаменту
фінансової та бюджетної
політики міської ради



Вікторія ЛОГВИНЕНКО

Додаток 2
до рішення виконавчого комітету
міської ради
26.09.2024 № 614

Одноставкові тарифи на теплову енергію,
що виробляється та постачається за допомогою систем автономного
теплопостачання,
Концерну «Міські теплові мережі»

Найменування показників	Од.виміру	Для потреб населення	Для потреб інших споживачів
1	2	3	4
Будинок по вул.Складська, 2			
Одноставкові тарифи на теплову енергію, без ПДВ, у тому числі:	грн/Гкал	2 410,31	x
тарифи на виробництво теплової енергії	грв/Гкал	2 047,06	x
тарифи на постачання теплової енергії	грн/Гкал	363,25	x
Будинок по вул.Космічна, 78-а			
Одноставкові тарифи на теплову енергію, без ПДВ, у тому числі:	грв/Гкал	2 360,70	3 504,92
тарифи на виробництво теплової енергії	грн/Гкал	2 021,95	3 165,70
тарифи на постачання теплової енергії	грв/Гкал	338,75	339,22
Будинок по вул.Хортницьке Шосе, 4			
Одноставкові тарифи на теплову енергію, без ПДВ, у тому числі:	грв/Гкал	2 414,77	3 649,63
тарифи на виробництво теплової енергії	грн/Гкал	2 115,76	3 322,20
тарифи на постачання теплової енергії	грн/Гкал	299,00	327,43

Примітка: Тарифи встановлено на підставі розрахункових матеріалів, наданих Концерном «Міські теплові мережі».

Директор департаменту
фінансової та бюджетної
політики міської ради



Вікторія ЛОГВИНЕНКО

Додаток 3
до рішення виконавчого комітету
міської ради
26.09.2024 № 614

Двоставкові тарифи на теплову енергію/послугу з постачання теплової енергії
Концерну «Міські теплові мережі»

Найменування показників	Од.виміру	Для потреб населення	Для потреб бюджетних установ	Для потреб релігійних організацій	Для потреб інших споживачів
1	2	3	4	5	6
Тарифи без урахування витрат на утримання та ремонт центральних теплових пунктів, без урахування витрат на утримання та ремонт індивідуальних теплових пунктів					
Умовно-змінна частина двоставкового тарифу на теплову енергію/послугу з постачання теплової енергії, без ПДВ	грн/Гкал	1 207,43	2 438,58	2 661,82	2 498,75
Умовно-постійна частина двоставкового тарифу на теплову енергію/послугу з постачання теплової енергії, без ПДВ	грн/ (Гкал/г)	73 220,63	86 722,25	84 040,15	75 658,16
Умовно-змінна частина двоставкового тарифу на теплову енергію/послугу з постачання теплової енергії, з ПДВ	грн/Гкал	1 448,92	2 926,30	3 194,18	2 998,50
Умовно-постійна частина двоставкового тарифу на теплову енергію/послугу з постачання теплової енергії, з ПДВ	грн/ (Гкал/г)	87 864,76	104 066,70	100 848,18	90 789,79
Тарифи з урахуванням витрат на утримання та ремонт центральних теплових пунктів, без урахування витрат на утримання та ремонт індивідуальних теплових пунктів					
Умовно-змінна частина двоставкового тарифу на теплову енергію/послугу з постачання теплової енергії, без ПДВ	грн/Гкал	2 070,91	3 306,43	x	3 467,13

1	2	3	4	5	6
Умовно-постійна частина двоставкового тарифу на теплову енергію/послугу з постачання теплової енергії, без ПДВ	грн/ (Гкал/г)	73 347,57	83 570,78	x	82 268,82
Умовно-змінна частина двоставкового тарифу на теплову енергію/послугу з постачання теплової енергії, з ПДВ	грн/Гкал	2 485,09	3 967,72	x	4 160,56
Умовно-постійна частина двоставкового тарифу на теплову енергію/послугу з постачання теплової енергії, з ПДВ	грн/ (Гкал/г)	88 017,08	100 284,94	x	98 722,58

Примітка: Тарифи встановлено на підставі розрахункових матеріалів, наданих Концерном «Міські теплові мережі».

Директор департаменту
фінансової та бюджетної
політики міської ради



Вікторія ЛОГВИНЕНКО

Додаток 4
до рішення виконавчого комітету
міської ради
26.09.2024 № 614

Двоставкові тарифи на теплову енергію/послугу з постачання теплової енергії, що виробляється та постачається за допомогою систем автономного теплопостачання,
Концерну «Міські теплові мережі»

Найменування показників	Од.виміру	Для потреб населення	Для потреб інших споживачів
1	2	3	4
Будинок по вул.Складська, 2-а			
Умовно-змінна частина двоставкового тарифу на теплову енергію/послугу з постачання теплової енергії, без ПДВ	грн/Гкал	1 085,56	x
Умовно-постійна частина двоставкового тарифу на теплову енергію/послугу з постачання теплової енергії, без ПДВ	грн/(Гкал/г)	120 096,65	x
Умовно-змінна частина двоставкового тарифу на теплову енергію/послугу з постачання теплової енергії, з ПДВ	грн/Гкал	1 302,67	x
Умовно-постійна частина двоставкового тарифу на теплову енергію/послугу з постачання теплової енергії, з ПДВ	грн/(Гкал/г)	144 115,98	x
Будинок по вул.Космічна, 78-а			
Умовно-змінна частина двоставкового тарифу на теплову енергію/послугу з постачання теплової енергії, без ПДВ	грн/Гкал	1 060,38	2 177,76
Умовно-постійна частина двоставкового тарифу на теплову енергію/послугу з постачання теплової енергії, без ПДВ	грн/(Гкал/г)	126 408,23	131 347,15
Умовно-змінна частина двоставкового тарифу на теплову енергію/послугу з постачання теплової енергії, з ПДВ	грн/Гкал	1 272,46	2 613,31
Умовно-постійна частина двоставкового тарифу на теплову енергію/послугу з постачання теплової енергії, з ПДВ	грн/(Гкал/г)	151 689,88	157 616,58
Будинок по вул.Хортмиське шосе, 4			
Умовно-змінна частина двоставкового тарифу на теплову енергію/послугу з постачання теплової енергії, без ПДВ	грн/Гкал	1 145,67	2 324,29

Умовно-постійна частина двоставкового тарифу на теплову енергію/послугу з постачання теплової енергії, без ПДВ	грн/(Гкал/т)	139 771,93	135 888,44
Умовно-змінна частина двоставкового тарифу на теплову енергію/послугу з постачання теплової енергії, з ПДВ	грн/Гкал	1 374,80	2 789,15
Умовно-постійна частина двоставкового тарифу на теплову енергію/послугу з постачання теплової енергії, з ПДВ	грн/(Гкал/т)	167 726,32	163 066,13

Примітка: Тарифи встановлено на підставі розрахункових матеріалів, наданих Концерном «Міські теплові мережі».

Директор департаменту
фінансової та бюджетної
політики міської ради



Вікторія ЛОГВИНЕНКО

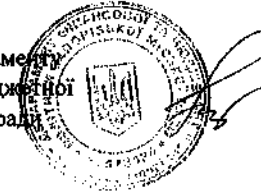
Додаток 5
до рішення виконавчого комітету
міської ради
26.09.2024 № 614

Тарифи на транспортування теплової енергії інших власників
мережами Концерну «Міські теплові мережі»

Найменування показників	Од. виміру	Для потреб населення, бюджетних установ, релігійних організацій та інших споживачів
Тариф на транспортування теплової енергії інших власників, без ПДВ	грн/Гкал	536,11
Тариф на транспортування теплової енергії інших власників, з ПДВ	грн/Гкал	643,33

Примітка: Тарифи встановлено на підставі розрахункових матеріалів, наданих Концерном «Міські теплові мережі».

Директор департаменту
фінансової та бюджетної
політики міської ради



Вікторія ЛОГВИНЕНКО

Додаток 6
до рішення виконавчого комітету
міської ради
26.09.2024 № 614


Структура тарифів на транспортування теплової енергії інших власників
тепловими мережами Концерну «Міські теплові мережі»

без ПДВ

№ з/п	Найменування показників	Для потреб населення, бюджетних установ, релігійних організацій, інших споживачів
1	2	3
I	Тариф на транспортування теплової енергії, грн/Гкал	536,11
II	Структура тарифу на транспортування теплової енергії, тис.грн на рік	
1	Виробнича собівартість, у тому числі:	9 664,70
1.1	Прямі матеріальні витрати, у тому числі:	4 742,04
1.1.1	електроенергія для технологічних потреб	3 067,44
1.1.2	вода для технологічних потреб та водовідведення	682,14
1.1.3	матеріали, запасні частини та інші матеріальні ресурси	992,46
1.2	Прямі витрати на оплату праці	1 903,19
1.3	Інші прямі витрати, у тому числі:	1 180,15
1.3.1	відрахування на соціальні заходи	418,70
1.3.2	амортизаційні відрахування	673,06
1.3.3	інші прямі витрати	88,39
1.4	Загальноновиробничі витрати, у тому числі:	1 839,32
1.4.1	витрати на оплату праці	1 061,02
1.4.2	відрахування на соціальні заходи	233,42
1.4.3	амортизаційні відрахування	39,76
1.4.4	інші витрати	505,13
2	Адміністративні витрати, у тому числі:	150,22
2.1	витрати на оплату праці	111,57
2.2	відрахування на соціальні заходи	24,55
2.3	амортизаційні відрахування	2,05
2.4	інші витрати	12,06
3	Інші операційні витрати	0,00
4	Фінансові витрати	0,00
5	Повна собівартість	9 814,92
6	Витрати на відшкодування втрат, перерахування вартості теплової енергії	0,00
8	Коригування витрат	0,00
9	Розрахунковий прибуток на транспортування теплової енергії, у тому числі:	463,26

1	2	3
9.1	податок на прибуток	70,67
9.2	на розвиток виробництва (виробничі інвестиції)	0,00
9.3	інше використання прибутку	392,60
10	Вартість транспортування теплової енергії	10 278,18
11	Річний обсяг транспортування теплової енергії інших суб'єктів господарювання, Гкал	19 171,82

Директор департаменту
фінансової та бюджетної
політики міської ради



Вікторія ЛОГВИНЕНКО

Додаток 7
до рішення виконавчого комітету
міської ради
26.09.2024 № 614

Структура одноставкових тарифів на теплову енергію
(без урахування витрат на утримання та ремонт центральних теплових
пунктів, без урахування витрат на утримання та ремонт індивідуальних
теплових пунктів)

Концерну «Міські теплові мережі»

без ПДВ


№ з/п	Найменування показників	Для потреб населення	Для потреб бюджетних установ	Для потреб релігійних організацій	Для потреб інших споживачів
1	2	3	4	5	6
I	Структура тарифів на теплову енергію, грн/Гкал				
1	Тарифи на теплову енергію, у тому числі:	2 136,53	3 476,91	3 805,22	3 728,33
1.1	тарифи на виробництво теплової енергії	1 367,80	2 543,17	2 755,01	2 595,81
1.2	тарифи на транспортування теплової енергії власним споживачам без урахування витрат на утримання та ремонт центральних теплових пунктів	757,62	923,50	1 038,32	1 118,36
1.3	тарифи на постачання теплової енергії без урахування витрат на утримання та ремонт індивідуальних теплових пунктів	11,11	10,24	11,90	14,16
II	Структура тарифів на теплову енергію, тис.грн на рік				
1	Виробнича собівартість, у тому числі:	1 804 435,62	458 090,95	1 100,45	265 385,89
1.1	Прямі матеріальні витрати, у тому числі:	1 284 059,99	360 045,02	864,86	204 706,35
1.1.1	паливо для виробництва теплової енергії	823 797,58	283 177,88	470,33	143 370,79
1.1.2	розподіл природного газу	119 921,60	18 417,62	31,37	9 561,58
1.1.3	електроенергія для технологічних потреб	176 868,58	25 782,19	63,69	18 165,93

1	2	3	4	5	6
1.1.4	покупна теплова енергія	58 594,63	17 323,07	261,85	22 990,40
1.1.5	вода для технологічних потреб та водовідведення	32 364,64	4 670,73	11,79	3 453,24
1.1.6	теплова енергія, вироблена власними установками з використанням альтернативних джерел енергії	0,00	0,00	0,00	0,00
1.1.7	матеріали, запасні частини та інші матеріальні ресурси	72 512,96	10 673,53	25,82	7 164,41
1.2	Прямі витрати на оплату праці	192 960,03	28 652,52	67,99	18 376,95
1.3	Інші прямі витрати, у тому числі:	93 384,93	13 744,75	33,25	9 226,62
1.3.1	відрахування на соціальні заходи	42 451,21	6 303,55	14,96	4 042,93
1.3.2	амортизаційні відрахування	43 032,17	6 270,43	15,50	4 424,11
1.3.3	інші прямі витрати	7 901,56	1 170,77	2,79	759,58
1.4	Загальновиробничі витрати, у тому числі:	234 030,67	55 648,65	134,36	33 075,97
1.4.1	витрати на оплату праці	135 997,86	32 388,52	78,19	19 238,83
1.4.2	відрахування на соціальні заходи	29 919,53	7 125,47	17,20	4 232,54
1.4.3	амортизаційні відрахування	7 978,39	2 044,59	4,91	1 180,24
1.4.4	інші витрати	60 134,89	14 090,07	34,06	8 424,35
2	Адміністративні витрати, у тому числі:	28 046,70	7 120,20	17,10	4 124,95
2.1	витрати на оплату праці	20 830,36	5 288,19	12,70	3 063,61
2.2	відрахування на соціальні заходи	4 582,68	1 163,40	2,79	673,99
2.3	амортизаційні відрахування	382,27	97,05	0,23	56,22
2.4	інші витрати	2 251,40	571,56	1,37	331,12
3	Інші операційні витрати	0,00	0,00	0,00	0,00
4	Фінансові витрати	0,00	0,00	0,00	0,00
5	Повна собівартість	1 832 482,32	465 211,15	1 117,56	269 510,84
6	Витрати на відшкодування втрат, перерахування вартості теплової енергії	0,00	0,00	0,00	0,00

Продовження додатка 7

1	2	3	4	5	6
7	Коригування витрат	0,00	0,00	0,00	0,00
8	Розрахунковий прибуток на теплову енергію, у тому числі:	41 863,75	0,00	20,19	5 817,88
8.1	податок на прибуток	6 386,00	0,00	3,08	887,47
8.2	на розвиток виробництва (виробничі інвестиції)	0,00	0,00	0,00	0,00
8.3	інше використання прибутку	35 477,75	0,00	17,11	4 930,41
9	Загальна вартість теплової енергії	1 874 346,07	465 211,15	1 137,75	275 328,72
10	Річний обсяг реалізації теплової енергії власним споживачам, Гкал	877 285,70	133 800,31	299,00	73 847,81

Директор департаменту
фінансової та бюджетної
політики міської ради



Вікторія ЛОГВИНЕНКО

Додаток 8
до рішення виконавчого комітету
міської ради
26.09.2024 № 614

Структура тарифів на виробництво теплової енергії
(без урахування витрат на утримання та ремонт центральних теплових
пунктів, без урахування витрат на утримання та ремонт індивідуальних
теплових пунктів)


Концерну «Міські теплові мережі»

без ПДВ

№ з/п	Найменування показників	Для потреб населення	Для потреб бюджетних установ	Для потреб релігійних організацій	Для потреб інших споживачів
1	2	3	4	5	6
I	Тарифи на виробництво теплової енергії, грн/Гкал	1 367,80	2 543,17	2 755,01	2 595,81
II	Структура тарифів на виробництво теплової енергії, тис.грн на рік				
I	Виробнича собівартість, у тому числі:	1 358 130,34	393 863,70	937,36	217 273,54
I.1	Прямі матеріальні витрати, у тому числі:	1 069 677,03	329 193,27	786,51	181 593,24
I.1.1	паливо для виробництва теплової енергії	823 797,58	283 177,88	470,33	143 370,79
I.1.2	розподіл природного газу	119 921,60	18 417,62	31,37	9 561,58
I.1.3	електроенергія для технологічних потреб	38 192,55	5 825,39	13,02	3 214,96
I.1.4	покупна тепла енергія	58 594,63	17 323,07	261,85	22 990,40
I.1.5	вода для технологічних потреб та водовідведення	1 525,87	232,74	0,52	128,44
I.1.6	теплова енергія, вироблена власними установками з використанням альтернативних джерел енергії	0,00	0,00	0,00	0,00
I.1.7	матеріали, запасні частини та інші матеріальні ресурси	27 644,80	4 216,57	9,42	2 327,07
I.2	Прямі витрати на оплату праці	102 572,74	15 645,09	34,96	8 634,33
I.3	Інші прямі витрати, у тому числі:	35 502,71	5 415,11	12,10	2 988,53
I.3.1	відрахування на соціальні заходи	22 566,00	3 441,92	7,69	1 899,55
I.3.2	амортизаційні відрахування	9 031,01	1 377,47	3,08	760,21

1	2	3	4	5	6
1.3.3	інші прямі витрати	3 905,69	595,72	1,33	328,77
1.4	Загальновиробничі витрати, у тому числі:	150 377,86	43 610,23	103,79	24 057,43
1.4.1	витрати на оплату праці	87 731,64	25 442,56	60,55	14 035,30
1.4.2	відрахування на соціальні заходи	19 300,96	5 597,36	13,32	3 087,77
1.4.3	амортизаційні відрахування	6 135,94	1 779,45	4,23	981,63
1.4.4	інші витрати	37 209,32	10 790,86	25,68	5 952,74
2	Адміністративні витрати, у тому числі:	21 109,69	6 121,90	14,57	3 377,13
2.1	витрати на оплату праці	15 678,22	4 546,75	10,82	2 508,20
2.2	відрахування на соціальні заходи	3 449,21	1 000,29	2,38	551,80
2.3	амортизаційні відрахування	287,72	83,44	0,20	46,03
2.4	інші витрати	1 694,54	491,42	1,17	271,09
3	Інші операційні витрати	0,00	0,00	0,00	0,00
4	Фінансові витрати	0,00	0,00	0,00	0,00
5	Повна собівартість	1 379 240,03	399 985,60	951,93	220 650,66
6	Витрати на відшкодування втрат, перерахування вартості теплової енергії	0,00	0,00	0,00	0,00
7	Коригування витрат	0,00	0,00	0,00	0,00
8	Розрахунковий прибуток, у тому числі:	31 167,23	0,00	16,29	4 664,78
8.1	податок на прибуток	4 754,32	0,00	2,48	711,58
8.2	на розвиток виробництва (виробничі інвестиції)	0,00	0,00	0,00	0,00
8.3	інше використання прибутку	26 412,91	0,00	13,80	3 953,21
9	Вартість виробництва теплової енергії	1 410 407,26	399 985,60	968,22	225 315,44
10	Річний обсяг відпуску теплової енергії з колекторів, Гкал	1 031 150,80	157 278,11	351,44	86 799,81

Директор департаменту
фінансової та бюджетної
політики міської ради



Вікторія ЛОГВИНЕНКО

Додаток 9
до рішення виконавчого комітету
міської ради
26.09.2024 № 614

Структура тарифів на транспортування теплової енергії
(без урахування витрат на утримання та ремонт центральних теплових
пунктів, без урахування витрат на утримання та ремонт індивідуальних
теплових пунктів)
Концерну «Міські теплові мережі»

без ПДВ

№ з/п	Найменування показників	Для потреб населення	Для потреб бюджетних установ	Для потреб релігійних організацій	Для потреб інших споживачів
1	2	3	4	5	6
I	Тарифи на транспортування теплової енергії власним споживачем без урахування витрат на утримання та ремонт центральних теплових пунктів, грн/Гкал	757,62	923,50	1 038,32	1 118,36
II	Структура тарифів на транспортування теплової енергії, тис.грн на рік				
1	Виробнича собівартість, у тому числі:	436 931,37	62 878,60	159,67	47 106,55
1.1	Прямі матеріальні витрати, у тому числі:	214 382,96	30 851,76	78,34	23 113,11
1.1.1	електроенергія для технологічних потреб	138 676,03	19 956,81	50,68	14 950,97
1.1.2	вода для технологічних потреб та водовідведення	30 838,77	4 437,99	11,27	3 324,80
1.1.3	матеріали, запасні частини та інші матеріальні ресурси	44 868,16	6 456,96	16,40	4 837,34
1.2	Прямі витрати на оплату праці	86 041,35	12 382,17	31,44	9 276,31
1.3	Інші прямі витрати, у тому числі:	53 353,18	7 678,03	19,50	5 752,13
1.3.1	відрахування на соціальні заходи	18 929,10	2 724,08	6,92	2 040,79
1.3.2	амортизаційні відрахування	30 428,21	4 378,91	11,12	3 280,53
1.3.3	інші прямі витрати	3 995,87	575,04	1,46	430,80
1.4	Загальновиробничі витрати, у тому числі:	83 153,88	11 966,64	30,39	8 965,01
1.4.1	витрати на оплату праці	47 967,48	6 902,98	17,53	5 171,48
1.4.2	відрахування на соціальні заходи	10 552,84	1 518,66	3,86	1 137,73

1	2	3	4	5	6
1.4.3	амортизаційні відрахування	1 797,35	258,66	0,66	193,78
1.4.4	інші витрати	22 836,20	3 286,35	8,35	2 462,02
2	Адміністративні витрати, у тому числі:	6 791,31	977,33	2,48	732,19
2.1	витрати на оплату праці	5 043,93	725,87	1,84	543,80
2.2	відрахування на соціальні заходи	1 109,66	159,69	0,41	119,64
2.3	амортизаційні відрахування	92,56	13,32	0,03	9,98
2.4	інші витрати	545,16	78,45	0,20	58,77
3	Інші операційні витрати	0,00	0,00	0,00	0,00
4	Фінансові витрати	0,00	0,00	0,00	0,00
5	Повна собівартість	443 722,68	63 855,94	162,15	47 838,74
6	Витрати на теплову енергію для покриття втрат власної теплової енергії у власних теплових мережах	210 456,56	59 708,14	144,48	33 620,88
7	Витрати на відшкодування втрат, перерахування вартості теплової енергії	0,00	0,00	0,00	0,00
8	Коригування витрат	0,00	0,00	0,00	0,00
9	Розрахунковий прибуток, у тому числі:	10 471,86	0,00	3,83	1 128,99
9.1	податок на прибуток	1 597,40	0,00	0,58	172,22
9.2	на розвиток виробництва (виробничі інвестиції)	0,00	0,00	0,00	0,00
9.3	інше використання прибутку	8 874,45	0,00	3,24	956,77
10	Вартість транспортування теплової енергії	664 651,09	123 564,07	310,45	82 588,61
11	Річний обсяг реалізації теплової енергії власним споживачам, Гкал	877 285,70	133 800,31	299,00	73 847,81

Директор департаменту
фінансової та бюджетної
політики міської ради



Вікторія ЛОГВИНЕНКО

Додаток 10
до рішення виконавчого комітету
міської ради

26.09.2024 № 614

Структура тарифів на постачання теплової енергії
(без урахування витрат на утримання та ремонт центральних теплових
пунктів, без урахування витрат на утримання та ремонт індивідуальних
теплових пунктів)
Концерну «Міські теплові мережі»

без ПДВ

№ з/п	Найменування показників	Для потреб населення	Для потреб бюджетних установ	Для потреб релігійних організацій	Для потреб інших споживачів
1	2	3	4	5	6
I	Тарифи на постачання теплової енергії без урахування витрат на утримання та ремонт індивідуальних теплових пунктів, грн/Гкал	11,11	10,24	11,90	14,16
II	Структура тарифів на постачання теплової енергії, тис.грн на рік				
1	Виробнича собівартість, у тому числі:	9 373,92	1 348,64	3,42	1 005,80
1.1	Прямі матеріальні витрати, у тому числі:	0,00	0,00	0,00	0,00
1.1.1	матеріали, запасні частини та інші матеріальні ресурси	0,00	0,00	0,00	0,00
1.2	Прямі витрати на оплату праці	4 345,94	625,26	1,59	466,31
1.3	Інші прямі витрати, у тому числі:	4 529,05	651,60	1,65	485,96
1.3.1	відрахування на соціальні заходи	956,11	137,56	0,35	102,59
1.3.2	амортизаційні відрахування	3 572,94	514,05	1,30	383,37
1.3.3	інші прямі витрати	0,00	0,00	0,00	0,00
1.4	Загальнопромислові витрати, у тому числі:	498,93	71,78	0,18	53,53
1.4.1	витрати на оплату праці	298,75	42,98	0,11	32,06
1.4.2	відрахування на соціальні заходи	65,72	9,46	0,02	7,05
1.4.3	амортизаційні відрахування	45,09	6,49	0,02	4,84
1.4.4	інші витрати	89,37	12,86	0,03	9,59

1	2	3	4	5	6
2	Адміністративні витрати, у тому числі:	145,70	20,96	0,05	15,63
2.1	витрати на оплату праці	108,21	15,57	0,04	11,61
2.2	відрахування на соціальні заходи	23,81	3,43	0,01	2,55
2.3	амортизаційні відрахування	1,99	0,29	0,00	0,21
2.4	інші витрати	11,70	1,68	0,00	1,25
3	Інші операційні витрати	0,00	0,00	0,00	0,00
4	Фінансові витрати	0,00	0,00	0,00	0,00
5	Повна собівартість	9 519,62	1 369,61	3,48	1 021,44
6	Витрати на відшкодування втрат, перерахування вартості теплової енергії	0,00	0,00	0,00	0,00
7	Коригування витрат	0,00	0,00	0,00	0,00
8	Розрахунковий прибуток, у тому числі:	224,66	0,00	0,08	24,11
8.1	податок на прибуток	34,27	0,00	0,01	3,68
8.2	на розвиток виробництва (виробничі інвестиції)	0,00	0,00	0,00	0,00
8.3	інше використання прибутку	190,39	0,00	0,07	20,43
9	Вартість постачання теплової енергії	9 744,28	1 369,61	3,56	1 045,54
10	Річний обсяг реалізації теплової енергії власним споживачам, Гкал	877 285,70	133 800,31	299,00	73 847,81

Директор департаменту
фінансової та бюджетної
політики міської ради



Вікторія ЛОГВИНЕНКО

Додаток 11
до рішення виконавчого комітету
міської ради
26.09.2024 № 614

Структура одноставкових тарифів на теплову енергію
(з урахуванням витрат на утримання та ремонт центральних теплових
пунктів, без урахування витрат на утримання та ремонт індивідуальних
теплових пунктів)


Концерну «Міські теплові мережі»

без ПДВ

№ з/п	Найменування показників	Для потреб населення	Для потреб бюджетних установ	Для потреб інших споживачів
1	2	3	4	5
I	Структура тарифів на теплову енергію, грн/Гкал			
1.	Тарифи на теплову енергію, у тому числі:	3 038,59	4 375,02	4 685,98
1.1	тарифи на виробництво теплової енергії	1 367,80	2 543,17	2 595,81
1.2	тарифи на транспортування теплової енергії власним споживачам з урахуванням витрат на утримання та ремонт центральних теплових пунктів	1 659,68	1 821,61	2 076,02
1.3	тарифи на постачання теплової енергії без урахування витрат на утримання та ремонт індивідуальних теплових пунктів	11,11	10,24	14,16
II	Структура тарифів на теплову енергію, тис.грн на рік			
1	Виробнича собівартість, у тому числі:	47 766,06	3 962,18	16 003,31
1.1	Прямі матеріальні витрати, у тому числі:	36 997,96	3 220,09	12 960,97
1.1.1	паливо для виробництва теплової енергії	15 661,05	1 987,69	7 026,85
1.1.2	розподіл природного газу	2 279,81	129,28	468,63
1.1.3	електроенергія для технологічних потреб	17 047,68	931,69	4 135,26
1.1.4	покупна тепла енергія	1 113,93	121,59	1 126,80
1.1.5	вода для технологічних потреб та водовідведення	32,22	1,81	7,08
1.1.6	теплова енергія, вироблена власними установками з використанням альтернативних джерел енергії	0,00	0,00	0,00
1.1.7	матеріали, запасні частини та інші матеріальні ресурси	863,28	48,03	196,36
1.2	Прямі витрати на оплату праці	4 842,92	267,59	1 130,87
1.3	Інші прямі витрати, у тому числі:	1 898,24	104,65	447,38

1	2	3	4	5
1.3.1	відрахування на соціальні заходи	1 065,44	58,87	248,79
1.3.2	амортизаційні відрахування	676,79	37,14	162,54
1.3.3	інші прями витрати	156,01	8,64	36,04
1.4	Загальновиробничі витрати, у тому числі:	4 026,94	369,85	1 464,09
1.4.1	витрати на оплату праці	2 367,30	216,75	858,54
1.4.2	відрахування на соціальні заходи	520,81	47,69	188,88
1.4.3	амортизаційні відрахування	222,22	18,25	73,87
1.4.4	інші витрати	916,62	87,16	342,80
2	Адміністративні витрати, у тому числі:	742,44	61,58	248,74
2.1	витрати на оплату праці	551,41	45,74	184,74
2.2	відрахування на соціальні заходи	121,31	10,06	40,64
2.3	амортизаційні відрахування	10,12	0,84	3,39
2.4	інші витрати	59,60	4,94	19,97
3	Інші операційні витрати	0,00	0,00	0,00
4	Фінансові витрати	0,00	0,00	0,00
5	Повна собівартість	48 508,50	4 023,76	16 252,05
6	Витрати на відшкодування втрат, перерахування вартості теплової енергії	0,00	0,00	0,00
7	Коригування витрат	0,00	0,00	0,00
8	Розрахунковий прибуток на теплову енергію, у тому числі:	1 118,51	0,00	356,96
8.1	податок на прибуток	170,62	0,00	54,45
8.2	на розвиток виробництва (виробничі інвестиції)	0,00	0,00	0,00
8.3	інше використання прибутку	947,89	0,00	302,51
9	Загальна вартість теплової енергії	49 627,01	4 023,76	16 609,01
10	Річний обсяг реалізації теплової енергії власним споживачам, Гкал	16 332,28	919,71	3 544,40

Директор департаменту
фінансової та бюджетної
політики міської ради



Вікторія ЛОГВИНЕНКО

Додаток 12

до рішення виконавчого комітету
міської ради
26.09.2024 № 614

Структура тарифів на виробництво теплової енергії
(з урахуванням витрат на утримання та ремонт центральних теплових
пунктів, без урахування витрат на утримання та ремонт індивідуальних
теплових пунктів)

Концерну «Міські теплові мережі»

без ПДВ

№ з/п	Найменування показників	Для потреб населення	Для потреб бюджетних установ	Для потреб інших споживачів
1	2	3	4	5
I	Тарифи на виробництво теплової енергії, грн/Гкал	1 367,80	2 543,17	2 595,81
II	Структура тарифів на виробництво теплової енергії, тис.грн на рік			
1	Виробнича собівартість, у тому числі:	25 819,15	2 764,62	10 648,95
1.1	Прямі матеріальні витрати, у тому числі:	20 335,42	2 310,68	8 900,20
1.1.1	паливо для виробництва теплової енергії	15 661,05	1 987,69	7 026,85
1.1.2	розподіл природного газу	2 279,81	129,28	468,63
1.1.3	електроенергія для технологічних потреб	726,07	40,89	157,57
1.1.4	покупна тепла енергія	1 113,93	121,59	1 126,80
1.1.5	вода для технологічних потреб та водовідведення	29,01	1,63	6,30
1.1.6	теплова енергія, вироблена власними установками з використанням альтернативних джерел енергії	0,00	0,00	0,00
1.1.7	матеріали, запасні частини та інші матеріальні ресурси	525,55	29,60	114,05
1.2	Прямі витрати на оплату праці	1 949,99	109,82	423,18
1.3	Інші прями витрати, у тому числі:	674,93	38,01	146,47
1.3.1	відрахування на соціальні заходи	429,00	24,16	93,10
1.3.2	амортизаційні відрахування	171,69	9,67	37,26
1.3.3	інші прями витрати	74,25	4,18	16,11
1.4	Загальновиробничі витрати, у тому числі:	2 858,80	306,11	1 179,10
1.4.1	витрати на оплату праці	1 667,85	178,59	687,89
1.4.2	відрахування на соціальні заходи	366,93	39,29	151,34
1.4.3	амортизаційні відрахування	116,65	12,49	48,11
1.4.4	інші витрати	707,38	75,74	291,75
2	Адміністративні витрати, у тому числі:	401,31	42,97	165,52
2.1	витрати на оплату праці	298,06	31,91	122,93

1	2	3	4	5
2.2	відрахування на соціальні заходи	65,57	7,02	27,04
2.3	амортизаційні відрахування	5,47	0,59	2,26
2.4	інші витрати	32,21	3,45	13,29
3	Інші операційні витрати	0,00	0,00	0,00
4	Фінансові витрати	0,00	0,00	0,00
5	Повна собівартість	26 220,46	2 807,59	10 814,47
6	Витрати на відшкодування втрат, перерахування вартості теплової енергії	0,00	0,00	0,00
7	Коригування витрат	0,00	0,00	0,00
8	Розрахунковий прибуток, у тому числі:	592,51	0,00	228,63
8.1	податок на прибуток	90,38	0,00	34,88
8.2	на розвиток виробництва (виробничі інвестиції)	0,00	0,00	0,00
8.3	інше використання прибутку	502,13	0,00	193,75
9	Вартість виробництва теплової енергії	26 812,97	2 807,59	11 043,10
10	Річний обсяг відпуску теплової енергії з колекторів, Гкал	19 603,00	1 103,97	4 254,21

Директор департаменту
фінансової та бюджетної
політики міської ради



Вікторія ЛОГВИНЕНКО

Додаток 13
до рішення виконавчого комітету
міської ради
26.09.2024 № 614

Структура тарифів на транспортування теплової енергії
(з урахуванням витрат на утримання та ремонт центральних теплових
пунктів, без урахування витрат на утримання та ремонт індивідуальних
теплових пунктів)

Концерну «Міські теплові мережі»

без ПДВ

№ з/п	Найменування показників	Для потреб населення	Для потреб бюджетних установ	Для потреб інших споживачів
1	2	3	4	5
I	Тарифи на транспортування теплової енергії власним споживачам з урахуванням витрат на утримання та ремонт центральних теплових пунктів, грн/Гкал	1 659,68	1 821,61	2 076,02
II	Структура тарифів на транспортування теплової енергії, тис.грн на рік			
I	Виробнича собівартість, у тому числі:	21 772,40	1 188,29	5 306,08
1.1	Прямі матеріальні витрати, у тому числі:	16 662,54	909,41	4 060,78
1.1.1	електроенергія для технологічних потреб	16 321,61	890,80	3 977,69
1.1.2	вода для технологічних потреб та водовідведення	3,21	0,18	0,78
1.1.3	матеріали, запасні частини та інші матеріальні ресурси	337,73	18,43	82,31
1.2	Прямі витрати на оплату праці	2 812,02	153,47	685,31
1.3	Інші прямі витрати, у тому числі:	1 138,99	62,16	277,58
1.3.1	відрахування на соціальні заходи	618,65	33,76	150,77
1.3.2	амортизаційні відрахування	438,58	23,94	106,89
1.3.3	інші прямі витрати	81,76	4,46	19,93
1.4	Загальновиробничі витрати, у тому числі:	1 158,85	63,25	282,42
1.4.1	витрати на оплату праці	693,89	37,87	169,11
1.4.2	відрахування на соціальні заходи	152,66	8,33	37,20
1.4.3	амортизаційні відрахування	104,73	5,72	25,52
1.4.4	інші витрати	207,58	11,33	50,59
2	Адміністративні витрати, у тому числі:	338,41	18,47	82,47
2.1	витрати на оплату праці	251,34	13,72	61,25
2.2	відрахування на соціальні заходи	55,29	3,02	13,48
2.3	амортизаційні відрахування	4,61	0,25	1,12
2.4	інші витрати	27,17	1,48	6,62

1	2	3	4	5
3	Інші операційні витрати	0,00	0,00	0,00
4	Фінансові витрати	0,00	0,00	0,00
5	Повна собівартість	22 110,82	1 206,76	5 388,56
6	Витрати на теплову енергію для покриття втрат власної теплової енергії у власних теплових мережах	4 473,69	468,60	1 842,52
7	Витрати на відшкодування втрат, перерахування вартості теплової енергії	0,00	0,00	0,00
8	Коригування витрат	0,00	0,00	0,00
9	Розрахунковий прибуток, у тому числі:	521,82	0,00	127,17
9.1	податок на прибуток	79,60	0,00	19,40
9.2	на розвиток виробництва (виробничі інвестиції)	0,00	0,00	0,00
9.3	інше використання прибутку	442,22	0,00	107,77
10	Вартість транспортування теплової енергії	27 106,32	1 675,36	7 358,25
11	Річний обсяг реалізації теплової енергії власним споживачам, Гкал	16 332,28	919,71	3 544,40

Директор департаменту
фінансової та бюджетної
політики міської ради



Вікторія ЛОГВИНЕНКО

Додаток 14
до рішення виконавчого комітету
міської ради
26.09.2024 № 614

Структура тарифів на постачання теплової енергії
(з урахуванням витрат на утримання та ремонт центральних теплових
пунктів, без урахування витрат на утримання та ремонт індивідуальних
теплових пунктів)
Концерну «Міські теплові мережі»

без ПДВ

№ з/п	Найменування показників	Для потреб населення	Для потреб бюджетних установ	Для потреб інших споживачів
1	2	3	4	5
I	Тарифи на постачання теплової енергії без урахування витрат на утримання та ремонт індивідуальних теплових пунктів, грн/Гкал	11,11	10,24	14,16
II	Структура тарифів на постачання теплової енергії, тис.грн на рік			
1	Виробнича собівартість, у тому числі:	174,51	9,27	48,27
1.1	Прямі матеріальні витрати, у тому числі:	0,00	0,00	0,00
1.1.1	матеріали, запасні частини та інші матеріальні ресурси	0,00	0,00	0,00
1.2	Прямі витрати на оплату праці	80,91	4,30	22,38
1.3	Інші прямі витрати, у тому числі:	84,32	4,48	23,32
1.3.1	відрахування на соціальні заходи	17,80	0,95	4,92
1.3.2	амортизаційні відрахування	66,52	3,53	18,40
1.3.3	інші прямі витрати	0,00	0,00	0,00
1.4	Загальнопромислові витрати, у тому числі:	9,29	0,49	2,57
1.4.1	витрати на оплату праці	5,56	0,30	1,54
1.4.2	відрахування на соціальні заходи	1,22	0,06	0,34
1.4.3	амортизаційні відрахування	0,84	0,04	0,23
1.4.4	інші витрати	1,66	0,09	0,46
2	Адміністративні витрати, у тому числі:	2,71	0,14	0,75
2.1	витрати на оплату праці	2,01	0,11	0,56
2.2	відрахування на соціальні заходи	0,44	0,02	0,12
2.3	амортизаційні відрахування	0,04	0,00	0,01
2.4	інші витрати	0,22	0,01	0,06
3	Інші операційні витрати	0,00	0,00	0,00
4	Фінансові витрати	0,00	0,00	0,00
5	Повна собівартість	177,23	9,41	49,02

1	2	3	4	5
6	Витрати на відшкодування втрат, перерахування вартості теплової енергії	0,00	0,00	0,00
7	Коригування витрат	0,00	0,00	0,00
8	Розрахунковий прибуток, у тому числі:	4,18	0,00	1,16
8.1	податок на прибуток	0,64	0,00	0,18
8.2	на розвиток виробництва (виробничі інвестиції)	0,00	0,00	0,00
8.3	інше використання прибутку	3,54	0,00	0,98
9	Вартість постачання теплової енергії	181,41	9,41	50,18
10	Річний обсяг реалізації теплової енергії власним споживачам, Гкал	16 332,28	919,71	3 544,40

Директор департаменту
фінансової та бюджетної
політики міської ради



Вікторія ЛОГВИНЕНКО

Додаток 15
до рішення виконавчого комітету
міської ради
26.09.2024 № 614

Структура одноставкових тарифів на теплову енергію,
вироблену за допомогою систем автономного теплопостачання,
(для споживачів будинку по вул.Складська, 2)
Концерну «Міські теплові мережі»

без ПДВ

№ з/п	Найменування показників	РАЗОМ	Для потреб населення	
			тариф на виробництво теплової енергії	тариф на постачання теплової енергії
1	2	3	4	5
I	Структура тарифів на теплову енергію, грн/Гкал			
1	Тарифи на теплову енергію, у тому числі:	2 410,31	x	x
1.1	тарифи на виробництво теплової енергії	2 047,06	2 047,06	x
1.2	тарифи на постачання теплової енергії	363,25	x	363,25
II	Структура тарифів на теплову енергію, тис.грн на рік			
1	Виробнича собівартість, у тому числі:	691,02	586,86	104,16
1.1	Прямі матеріальні витрати, у тому числі:	368,01	368,01	0,00
1.1.1	паливо для виробництва теплової енергії	277,62	277,62	0,00
1.1.2	розподіл природного газу	40,41	40,41	0,00
1.1.3	електроенергія для технологічних потреб	45,96	45,96	0,00
1.1.4	покупна теплова енергія	0,00	0,00	0,00
1.1.5	вода для технологічних потреб та водовідведення	4,01	4,01	0,00
1.1.6	вартість виробництва теплової енергії установками з використанням альтернативних джерел енергії	0,00	0,00	0,00
1.1.7	матеріали, запасні частини та інші матеріальні ресурси	0,00	0,00	0,00
1.2	Прямі витрати на оплату праці	208,81	127,97	80,83
1.3	Інші прямі витрати, у тому числі:	76,97	59,19	17,78
1.3.1	відрахування на соціальні заходи	45,94	28,15	17,78
1.3.2	амортизаційні відрахування	28,68	28,68	0,00
1.3.3	інші прямі витрати	2,35	2,35	0,00
1.4	Загальновиробничі витрати, у тому числі:	37,24	31,69	5,54
1.4.1	витрати на оплату праці	22,30	18,98	3,32

1	2	3	4	5
1.4.2	відрахування на соціальні заходи	4,91	4,17	0,73
1.4.3	амортизаційні відрахування	3,37	2,86	0,50
1.4.4	інші витрати	6,67	5,68	0,99
2	Адміністративні витрати, у тому числі:	10,87	9,26	1,62
2.1	витрати на оплату праці	8,08	6,87	1,20
2.2	відрахування на соціальні заходи	1,78	1,51	0,26
2.3	амортизаційні відрахування	0,15	0,13	0,02
2.4	інші витрати	0,87	0,74	0,13
3	Інші операційні витрати	0,00	0,00	0,00
4	Фінансові витрати	0,00	0,00	0,00
5	Повна собівартість	701,89	596,11	105,78
6	Витрати на відшкодування врат, перерахування вартості теплової енергії	0,00	0,00	0,00
7	Коригування витрат	0,00	0,00	0,00
8	Розрахунковий прибуток на теплову енергію, у тому числі:	16,56	14,07	2,50
8.1	податок на прибуток	2,53	2,15	0,38
8.2	на розвиток виробництва (виробничі інвестиції)	0,00	0,00	0,00
8.3	інше використання прибутку	14,04	11,92	2,12
9	Загальна вартість теплової енергії	718,46	610,18	108,28
10	Річний обсяг реалізації теплової енергії власним споживачам, Гкал	298,08	298,08	298,08

Директор департаменту
фінансової та бюджетної
політики міської ради



Вікторія ЛОГВИНЕНКО

Додаток 16
до рішення виконавчого комітету
міської ради
26.09.2024 № 614

Структура одноставкових тарифів на теплову енергію,
вироблену за допомогою систем автономного теплопостачання,
(для споживачів будинку по вул.Космічна, 78-а)
Концерну «Міські теплові мережі»

без ПДВ			
№ з/п	Найменування показників	Для потреб населення	Для потреб інших споживачів
1	2	3	4
I	Структура тарифів на теплову енергію, грн/Гкал		
1	Тарифи на теплову енергію, у тому числі:	2 360,70	3 504,92
1.1	тарифи на виробництво теплової енергії	2 021,95	3 165,70
1.2	тарифи на постачання теплової енергії	338,75	339,22
II	Структура тарифів на теплову енергію, тис.грн на рік		
1	Виробнича собівартість, у тому числі:	1 133,46	32,19
1.1	Прямі матеріальні витрати	604,17	22,11
1.1.1	паливо для виробництва теплової енергії	471,68	19,59
1.1.2	розподіл природного газу	68,66	1,31
1.1.3	електроенергія для технологічних потреб	57,75	1,10
1.1.4	покупна тепла енергія	0,00	0,00
1.1.5	вода для технологічних потреб та водовідведення	6,07	0,12
1.1.6	вартість виробництва теплової енергії установками з використанням альтернативних джерел енергії	0,00	0,00
1.1.7	матеріали, запасні частини та інші матеріальні ресурси	0,00	0,00
1.2	Прямі витрати на оплату праці	340,62	6,49
1.3	Інші прямі витрати, у тому числі:	126,92	2,42
1.3.1	відрахування на соціальні заходи	74,94	1,43
1.3.2	амортизаційні відрахування	48,04	0,91
1.3.3	інші прямі витрати	3,94	0,08
1.4	Загальновиробничі витрати, у тому числі:	61,75	1,18
1.4.1	витрати на оплату праці	36,97	0,70
1.4.2	відрахування на соціальні заходи	8,13	0,15
1.4.3	амортизаційні відрахування	5,58	0,11
1.4.4	інші витрати	11,06	0,21
2	Адміністративні витрати, у тому числі:	18,03	0,34
2.1	витрати на оплату праці	13,39	0,25
2.2	відрахування на соціальні заходи	2,95	0,06
2.3	амортизаційні відрахування	0,25	0,00

1	2	3	4
2.4	інші витрати	1,45	0,03
3	Інші операційні витрати	0,00	0,00
4	Фінансові витрати	0,00	0,00
5	Повна собівартість	1 151,49	32,53
6	Витрати на відшкодування втрат, перерахування вартості теплової енергії	0,00	0,00
7	Коригування витрат	0,00	0,00
8	Розрахунковий прибуток на теплову енергію, у тому числі:	27,18	0,77
8.1	податок на прибуток	4,15	0,12
8.2	на розвиток виробництва (виробничі інвестиції)	0,00	0,00
8.3	інше використання прибутку	23,03	0,65
9	Загальна вартість теплової енергії	1 178,67	33,30
10	Річний обсяг реалізації теплової енергії власним споживачам, Гкал	499,29	9,50

Директор департаменту
фінансової та бюджетної
політики міської ради



Вікторія ЛОГВИНЕНКО

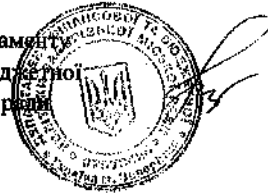
Додаток 17
до рішення виконавчого комітету
міської ради
26.09.2024 № 614

Структура тарифів на виробництво теплової енергії
за допомогою систем автономного теплопостачання
(для споживачів будинку по вул. Космічна, 78-а)
Концерну «Міські теплові мережі»

Без ПДВ			
№ з/п	Найменування показників	Для потреб населення	Для потреб інших споживачів
1	2	3	4
I	Тарифи на виробництво теплової енергії, грн/Гкал	2 021,95	3 165,70
II	Структура тарифів на виробництво теплової енергії, тис.грн на рік		
1	Виробнича собівартість, у тому числі:	970,75	29,09
1.1	Прямі матеріальні витрати, у тому числі:	604,17	22,11
1.1.1	паливо для виробництва теплової енергії	471,68	19,59
1.1.2	розподіл природного газу	68,66	1,31
1.1.3	електроенергія для технологічних потреб	57,75	1,10
1.1.4	витрати на придбання теплової енергії в інших суб'єктах господарювання	0,00	0,00
1.1.5	вода для технологічних потреб та водовідведення	6,07	0,12
1.1.6	вартість виробництва теплової енергії установками з використанням альтернативних джерел енергії	0,00	0,00
1.1.7	матеріали, запасні частини та інші матеріальні ресурси	0,00	0,00
1.2	Прямі витрати на оплату праці	214,36	4,08
1.3	Інші прямі витрати, у тому числі:	99,14	1,89
1.3.1	відрахування на соціальні заходи	47,16	0,90
1.3.2	амортизаційні відрахування	48,04	0,91
1.3.3	інші прямі витрати	3,94	0,08
1.4	Загальновиробничі витрати, у тому числі:	53,09	1,01
1.4.1	витрати на оплату праці	31,79	0,60
1.4.2	відрахування на соціальні заходи	6,99	0,13
1.4.4	амортизаційні відрахування	4,80	0,09
1.4.5	інші витрати	9,51	0,18
2	Адміністративні витрати, у тому числі:	15,50	0,29
2.1	витрати на оплату праці	11,51	0,22
2.2	відрахування на соціальні заходи	2,53	0,05
2.3	амортизаційні відрахування	0,21	0,00

1	2	3	4
2.4	інші витрати	1,24	0,02
3	Інші операційні витрати	0,00	0,00
4	Фінансові витрати	0,00	0,00
5	Повна собівартість	986,26	29,38
6	Витрати на відшкодування втрат, перерахування вартості теплової енергії	0,00	0,00
7	Коригування витрат	0,00	0,00
8	Розрахунковий прибуток, у тому числі:	23,28	0,69
8.1	податок на прибуток	3,55	0,11
8.2	на розвиток виробництва (виробничі інвестиції)	0,00	0,00
8.3	інше використання прибутку	19,73	0,59
9	Вартість виробництва теплової енергії	1 009,53	30,08
10	Річний обсяг відпуску теплової енергії з колекторів, Гкал	499,29	9,50

Директор департаменту
фінансової та бюджетної
політики міської ради



Вікторія ЛОГВИНЕНКО

Додаток 18
до рішення виконавчого комітету
міської ради
26.09.2024 № 614

Структура тарифів на постачання теплової енергії,
виробленої за допомогою систем автономного теплопостачання,
(для споживачів будинку по вул. Космічна, 78-а)
Концерну «Міські теплові мережі»

Без ПДВ

№ з/п	Найменування показників	Для потреб населення	Для потреб інших споживачів
1	2	3	4
I	Тарифи на постачання теплової енергії, грн/Гкал	338,75	339,22
II	Структура тарифів на постачання теплової енергії, тис.грн на рік		
1	Виробнича собівартість, у тому числі:	162,70	3,10
1.1	Прямі матеріальні витрати, у тому числі:	0,00	0,00
1.1.1	матеріали, запасні частини та інші матеріальні ресурси	0,00	0,00
1.2	Прямі витрати на оплату праці	126,27	2,41
1.3	Інші прямі витрати, у тому числі:	27,78	0,53
1.3.1	відрахування на соціальні заходи	27,78	0,53
1.3.2	амортизаційні відрахування	0,00	0,00
1.3.3	інші прямі витрати	0,00	0,00
1.4	Загальновиробничі витрати, у тому числі:	8,66	0,17
1.4.1	витрати на оплату праці	5,19	0,10
1.4.2	відрахування на соціальні заходи	1,14	0,02
1.4.3	амортизаційні відрахування	0,78	0,01
1.4.4	інші витрати	1,55	0,03
2	Адміністративні витрати, у тому числі:	2,53	0,05
2.1	витрати на оплату праці	1,88	0,04
2.2	відрахування на соціальні заходи	0,41	0,01
2.3	амортизаційні відрахування	0,03	0,00
2.4	інші витрати	0,20	0,00
3	Інші операційні витрати	0,00	0,00
4	Фінансові витрати	0,00	0,00
5	Повна собівартість	165,23	3,15
6	Витрати на відшкодування втрат, перерахування вартості теплової енергії	0,00	0,00
7	Коригування витрат	0,00	0,00
8	Розрахунковий прибуток, у тому числі:	3,90	0,07
8.1	податок на прибуток	0,59	0,01
8.2	на розвиток виробництва (виробничі інвестиції)	0,00	0,00
8.3	інше використання прибутку	3,30	0,06

1	2	3	4
9	Вартість постачання теплової енергії	169,13	3,22
10	Річний обсяг реалізації теплової енергії власним споживачам, Гкал	499,29	9,50

Директор департаменту
фінансової та бюджетної
політики міської ради:



Вікторія ЛОГВИНЕНКО

Додаток 19

до рішення виконавчого комітету
міської ради

26.09.2024 № 614

Структура одноставкових тарифів на теплову енергію,
вироблену за допомогою систем автономного теплопостачання,
(для споживачів будинку по вул.Хортицьке шосе, 4)
Концерну «Міські теплові мережі»

без ПДВ

№ з/п	Найменування показників	Для потреб населення	Для потреб інших споживачів
1	2	3	4
I	Структура тарифів на теплову енергію, грн/Гкал		
1	Тарифи на теплову енергію, у тому числі:	2 414,77	3 649,63
1.1	тарифи на виробництво теплової енергії	2 115,76	3 322,20
1.2	тарифи на постачання теплової енергії	299,00	327,43
II	Структура тарифів на теплову енергію, тис.грн на рік		
1	Виробнича собівартість, у тому числі:	795,36	34,74
1.1	Прямі матеріальні витрати, у тому числі:	445,58	24,41
1.1.1	паливо для виробництва теплової енергії	341,10	21,41
1.1.2	розподіл природного газу	49,65	1,43
1.1.3	електроенергія для технологічних потреб	51,06	1,47
1.1.4	покупна теплова енергія	0,00	0,00
1.1.5	вода для технологічних потреб та водовідведення	3,76	0,11
1.1.6	вартість виробництва теплової енергії установками з використанням альтернативних джерел енергії	0,00	0,00
1.1.7	матеріали, запасні частини та інші матеріальні ресурси	0,00	0,00
1.2	Прямі витрати на оплату праці	223,37	6,63
1.3	Інші прямі витрати, у тому числі:	84,78	2,48
1.3.1	відрахування на соціальні заходи	49,14	1,46
1.3.2	амортизаційні відрахування	32,93	0,95
1.3.3	інші прямі витрати	2,70	0,08
1.4	Загальновиробничі витрати, у тому числі:	41,64	1,21
1.4.1	витрати на оплату праці	24,93	0,73
1.4.2	відрахування на соціальні заходи	5,48	0,16
1.4.3	амортизаційні відрахування	3,76	0,11
1.4.4	інші витрати	7,46	0,22
2	Адміністративні витрати, у тому числі:	12,16	0,35
2.1	витрати на оплату праці	9,03	0,26
2.2	відрахування на соціальні заходи	1,99	0,06
2.3	амортизаційні відрахування	0,17	0,00

1	2	3	4
2.4	інші витрати	0,98	0,03
3	Інші операційні витрати	0,00	0,00
4	Фінансові витрати	0,00	0,00
5	Повна собівартість	807,52	35,10
6	Витрати на відшкодування втрат, перерахування вартості теплової енергії	0,00	0,00
7	Коригування витрат	0,00	0,00
8	Розрахунковий прибуток на теплову енергію, у тому числі:	19,06	0,75
8.1	податок на прибуток	2,91	0,12
8.2	на розвиток виробництва (виробничі інвестиції)	0,00	0,00
8.3	інше використання прибутку	16,15	0,64
9	Вартість теплової енергії	826,57	35,85
10	Річний обсяг реалізації теплової енергії власним споживачам, Гкал	342,30	9,84

Директор департаменту
фінансової та бюджетної
політики міської ради



Вікторія ЛОГВИНЕНКО

Додаток 20
до рішення виконавчого комітету
міської ради
26.09.2024 № 614


Структура тарифів на виробництво теплової енергії
за допомогою систем автономного тепlopостачання
(для споживачів будинку по вул. Хоргицьке шосе,4)
Концерну «Міські теплові мережі»

без ПДВ

№ з/п	Найменування показників	Для потреб населення	Для потреб інших споживачів
1	2	3	4
I	Тарифи на виробництво теплової енергії, грн/Гкал	2 115,76	3 322,20
Структура тарифів на виробництво теплової енергії, тис.грн на рік			
I	Виробнича собівартість, у тому числі:	696,90	31,64
1.1	Прямі матеріальні витрати, у тому числі:	445,58	24,41
1.1.1	паливо для виробництва теплової енергії	341,10	21,41
1.1.2	розподіл природного газу	49,65	1,43
1.1.3	електроенергія для технологічних потреб	51,06	1,47
1.1.4	витрати на придбання теплової енергії в інших суб'єктах господарювання	0,00	0,00
1.1.5	вода для технологічних потреб та водовідведення	3,76	0,11
1.1.6	вартість виробництва теплової енергії установками з використанням альтернативних джерел енергії	0,00	0,00
1.1.7	матеріали, запасні частини та інші матеріальні ресурси	0,00	0,00
1.2	Прямі витрати на оплату праці	146,96	4,23
1.3	Інші прямі витрати, у тому числі:	67,97	1,95
1.3.1	відрахування на соціальні заходи	32,33	0,93
1.3.2	амортизаційні відрахування	32,93	0,95
1.3.3	інші прямі витрати	2,70	0,08
1.4	Загальновиробничі витрати, у тому числі:	36,39	1,05
1.4.1	витрати на оплату праці	21,79	0,63
1.4.2	відрахування на соціальні заходи	4,79	0,14
1.4.3	амортизаційні відрахування	3,29	0,09
1.4.4	інші витрати	6,52	0,19
2	Адміністративні витрати, у тому числі:	10,63	0,31
2.1	витрати на оплату праці	7,89	0,23
2.2	відрахування на соціальні заходи	1,74	0,05
2.3	амортизаційні відрахування	0,14	0,00
2.4	інші витрати	0,85	0,02
3	Інші операційні витрати	0,00	0,00
4	Фінансові витрати	0,00	0,00

1	2	3	4
5	Повна собівартість	707,53	31,95
6	Витрати на відшкодування втрат, перерахування вартості теплової енергії	0,00	0,00
7	Коригування витрат	0,00	0,00
8	Розрахунковий прибуток, у тому числі:	16,70	0,75
8.1	податок на прибуток	2,55	0,12
8.2	на розвиток виробництва (виробничі інвестиції)	0,00	0,00
8.3	інше використання прибутку	14,15	0,64
9	Вартість виробництва теплової енергії	724,23	32,70
10	Річний обсяг відпуску теплової енергії з колекторів, Гкал	342,30	9,84

Директор департаменту
фінансової та бюджетної
політики міської ради



Вікторія ЛОГВИНЕНКО

Додаток 21

до рішення виконавчого комітету

міської ради

26.09.2024 № 614


Структура тарифів на постачання теплової енергії,
виробленої за допомогою систем автономного теплопостачання,
(для споживачів будинку по вул. Хортицьке шосе, 4)
Концерну «Міські теплові мережі»

без ПДВ

№ з/п	Найменування показників	Для потреб населення	Для потреб інших споживачів
1	2	3	4
1	Тарифи на постачання теплової енергії, грн/Гкал	299,00	327,43
Структура тарифів на постачання теплової енергії, тис.грн на рік			
1	Виробнича собівартість, у тому числі:	98,46	3,10
1.1	Прямі матеріальні витрати, у тому числі:	0,00	0,00
1.1.1	матеріали, запасні частини та інші матеріальні ресурси	0,00	0,00
1.2	Прямі витрати на оплату праці	76,41	2,41
1.3	Інші прямі витрати, у тому числі:	16,81	0,53
1.3.1	відрахування на соціальні заходи	16,81	0,53
1.3.2	амортизаційні відрахування	0,00	0,00
1.3.3	інші прямі витрати	0,00	0,00
1.4	Загальновиробничі витрати, у тому числі:	5,24	0,17
1.4.1	витрати на оплату праці	3,14	0,10
1.4.2	відрахування на соціальні заходи	0,69	0,02
1.4.3	амортизаційні відрахування	0,47	0,01
1.4.4	інші витрати	0,94	0,03
2	Адміністративні витрати, у тому числі:	1,53	0,05
2.1	витрати на оплату праці	1,14	0,04
2.2	відрахування на соціальні заходи	0,25	0,01
2.3	амортизаційні відрахування	0,02	0,00
2.4	інші витрати	0,12	0,00
3	Інші операційні витрати	0,00	0,00
4	Фінансові витрати	0,00	0,00
5	Повна собівартість	99,99	3,15
6	Витрати на відшкодування втрат, перерахування вартості теплової енергії	0,00	0,00
7	Коригування витрат	0,00	0,00
8	Розрахунковий прибуток, у тому числі:	2,36	0,07
8.1	податок на прибуток	0,36	0,01
8.2	на розвиток виробництва (виробничі інвестиції)	0,00	0,00

1	2	3	4
8.3	інше використання прибутку	2,00	0,06
9	Вартість постачання теплової енергії	102,35	3,22
10	Річний обсяг реалізації теплової енергії власним споживачам, Ткал	342,30	9,84

Директор департаменту
фінансової та бюджетної
політики міської ради



Вікторія ЛОГВИНЕНКО

Додаток 22
до рішення виконавчого комітету
міської ради
26.09.2024 № 614

Структура двоставкових тарифів на теплову енергію/послугу з постачання теплової енергії
(без урахування витрат на утримання та ремонт центральних теплових пунктів, без урахування витрат на утримання та
ремонт індивідуальних теплових пунктів)
Концерну «Міські теплові мережі»

№ з/п	Найменування показників	Од. виміру	Для потреб населення		Для потреб бюджетних установ		Для потреб релігійних організацій		Для потреб інших споживачів	
			умовно-змінна частина	умовно-постійна частина	умовно-змінна частина	умовно-постійна частина	умовно-змінна частина	умовно-постійна частина	умовно-змінна частина	умовно-постійна частина
1	2	3	4	5	6	7	8	9	10	11
I	Теплова енергія (виробництво, транспортування, постачання)									
1	Виробнича собівартість теплової енергії, у тому числі:	тис.грн	1 059 260,78	745 174,84	326 283,14	131 807,81	795,88	304,58	184 527,12	80 858,77
1.1	Прямі матеріальні витрати, у тому числі:	тис.грн	1 059 260,78	224 799,20	326 283,14	33 761,88	795,88	68,98	184 527,12	20 179,23
1.1.1	паливо для виробництва теплової енергії	тис.грн	823 797,58	119 921,60	283 177,88	18 417,62	470,33	31,37	143 370,79	9 561,58

1	2	3	4	5	6	7	8	9	10	11
14.1	умовно-змінна частина	грн/Гкал	1 207,43	x	2 438,58	x	2 661,82	x	2 498,75	x
14.2	умовно-постійна частина	грн/ (Гкал/г)	x	73 220,63	x	86 722,25	x	84 040,15	x	75 658,16
15	Двоставкові тарифи на послугу з постачання теплової енергії, з ПДВ, у тому числі:									
15.1	умовно-змінна частина	грн/Гкал	1 448,92	x	2 926,30	x	3 194,18	x	2 998,50	x
15.2	умовно-постійна частина	грн/ (Гкал/г)	x	87 864,76	x	104 066,70	x	100 848,18	x	90 789,79
16	Обсяг реалізації теплової енергії споживачам	тис.Гкал	877,29	x	133,80	x	0,30	x	73,85	x
17	Теплове навантаження	Гкал/г	x	927,66	x	133,50	x	0,34	x	100,01

Директор департаменту
фінансової та бюджетної
політики міської ради



Вікторія ЛОГВИНЕНКО

Додаток 23
до рішення виконавчого комітету
міської ради
26.09.2024 № 614


Структура двоставкових тарифів на теплову енергію/послугу з постачання теплової енергії
(з урахуванням витрат на утримання та ремонт центральних теплових пунктів, без урахування витрат на утримання та ремонт індивідуальних теплових пунктів)
Концерну «Міські теплові мережі»

№ з/п	Найменування показників	Од. виміру	Для потреб населення		Для потреб бюджетних установ		Для потреб інших споживачів		
			умовно-змінна частина	умовно-постійна частина	умовно-змінна частина	умовно-постійна частина	умовно-змінна частина	умовно-постійна частина	
1	2	3	4	5	6	7	8	9	
I	Теплова енергія (виробництво, транспортування, постачання)								
1	Виробнича собівартість теплової енергії, у тому числі:	тис.грн	33 822,66	13 943,40	3 040,97	921,21	12 288,91	3 714,40	
1.1	Прямі матеріальні витрати, у тому числі:	тис.грн	33 822,66	3 175,30	3 040,97	179,12	12 288,91	672,07	
1.1.1	паливо для виробництва теплової енергії	тис.грн	15 661,05	2 279,81	1 987,69	129,28	7 026,85	468,63	
1.1.2	електроенергія для технологічних потреб	тис.грн	17 047,68	x	931,69	x	4 135,26	x	
1.1.3	покушна теплова енергія	тис.грн	1 113,93	x	121,59	x	1 126,80	x	
1.1.4	вода для технологічних потреб та водовідведення	тис.грн	x	32,22	x	1,81	x	7,08	
1.1.5	матеріали, запасні частини та інші матеріальні ресурси	тис.грн	x	863,28	x	48,03	x	196,36	

1	2	3	4	5	6	7	8	9
2	Прямі витрати на оплату праці	тис.грн	х	4 842,92	х	267,59	х	1 130,87
3	Інші прямі витрати, у тому числі:	тис.грн	х	1 898,24	х	104,65	х	447,38
3.1	відрахування на соціальні заходи	тис.грн	х	1 065,44	х	58,87	х	248,79
3.2	амортизаційні відрахування	тис.грн	х	676,79	х	37,14	х	162,54
3.3	інші прямі витрати	тис.грн	х	156,01	х	8,64	х	36,04
4	Загальнопромислові витрати	тис.грн	х	4 026,94	х	369,85	х	1 464,09
5	Адміністративні витрати	тис.грн	х	742,44	х	61,58	х	248,74
6	Інші операційні витрати	тис.грн	х	0,00	х	0,00	х	0,00
7	Фінансові витрати	тис.грн	х	0,00	х	0,00	х	0,00
8	Повна планова собівартість теплової енергії	тис.грн	33 822,66	14 685,84	3 040,97	982,79	12 288,91	3 963,14
9	Витрати на відшкодування втрат, перерахування вартості теплової енергії	тис.грн	х	0,00	х	0,00	х	0,00
10	Коригування витрат	тис.грн	х	0,00	х	0,00	х	0,00
11	Розрахунковий прибуток	тис.грн	х	1 118,51	х	0,00	х	356,96
12	Вартість теплової енергії	тис.грн	33 822,66	15 804,35	3 040,97	982,79	12 288,91	4 320,10
13	Двоставкові тарифи на теплову енергію, без ПДВ:							
13.1	умовно-змінна частина	грн/Гкал	2 070,91	х	3 306,43	х	3 467,13	х
13.2	умовно-постійна частина	грн/ (Гкал/т)	х	73 347,57	х	83 570,78	х	82 268,82
II	Послуга з постачання теплової енергії							
14	Двоставкові тарифи на послугу з постачання теплової енергії, без ПДВ:							
14.1	умовно-змінна частина	грн/Гкал	2 070,91	х	3 306,43	х	3 467,13	х
14.2	умовно-постійна частина	грн/ (Гкал/т)	х	73 347,57	х	83 570,78	х	82 268,82
15	Двоставкові тарифи на послугу з постачання теплової енергії, з ПДВ:							

15.1	умовно-змінна частина	грн/Гкал	2 485,09	х	3 967,72	х	4 160,56	х
15.2	умовно-постійна частина	грн/ (Гкал/т)	х	88 017,08	х	100 284,94	х	98 722,58
16	Обсяг реалізації теплової енергії споживачам	тис.Гкал	16,33	х	0,92	х	3,54	х
17	Теплове навантаження	Гкал/т	х	17,96	х	0,98	х	4,38

Директор департаменту
фінансової та бюджетної
політики міської ради



Вікторія ЛОГВИНЕНКО

Структура двоставкових тарифів на теплову енергію/послугу з постачання теплової енергії,
вироблену за допомогою систем автономного тепlopостачання,
Концерну «Міські теплові мережі»

№ з/п	Найменування показників	Од.виміру	Для потреб населення					
			Будинок по вул. Складська, 2-а		Будинок по вул. Космічна, 78-а		Будинок по вул. Хортицьке шосе, 4	
			умовно-змінна частина	умовно-постійна частина	умовно-змінна частина	умовно-постійна частина	умовно-змінна частина	умовно-постійна частина
1	2	3	4	5	6	7	8	9
I	Теплова енергія (виробництво, постачання)							
1	Виробнича собівартість теплової енергії, у тому числі:	тис.грн	323,58	367,44	529,43	604,03	392,16	403,20
1.1	Прямі матеріальні витрати, у тому числі:	тис.грн	323,58	44,43	529,43	74,74	392,16	53,42
1.1.1	паливо для виробництва теплової енергії	тис.грн	277,62	40,41	471,68	68,66	341,10	49,65
1.1.2	електроенергія для технологічних потреб	тис.грн	45,96	х	57,75	х	51,06	х
1.1.3	покупна теплова енергія	тис.грн	0,00	х	0,00	х	0,00	х
1.1.4	вода для технологічних потреб та водовідведення	тис.грн	х	4,01	х	6,07	х	3,76

1	2	3	4	5	6	7	8	9
1.1.5	матеріали, запасні частини та інші матеріальні ресурси	тис.грн	х	0,00	х	0,00	х	0,00
2	Прямі витрати на оплату праці	тис.грн	х	208,81	х	340,62	х	223,37
3	Інші прямі витрати, у тому числі:	тис.грн	х	76,97	х	126,92	х	84,78
3.1	відрахування на соціальні заходи	тис.грн	х	45,94	х	74,94	х	49,14
3.2	амортизаційні відрахування	тис.грн	х	28,68	х	48,04	х	32,93
3.3	інші прямі витрати	тис.грн	х	2,35	х	3,94	х	2,70
4	Загальнопромислові витрати	тис.грн	х	37,24	х	61,75	х	41,64
5	Адміністративні витрати	тис.грн	х	10,87	х	18,03	х	12,16
6	Інші операційні витрати	тис.грн	х	0,00	х	0,00	х	0,00
7	Фінансові витрати	тис.грн	х	0,00	х	0,00	х	0,00
8	Повна планова собівартість теплової енергії	тис.грн	323,58	378,31	529,43	622,06	392,16	415,35
9	Витрати на відшкодування втрат, перерахування вартості теплової енергії	тис.грн	х	0,00	х	0,00	х	0,00
10	Коригування витрат	тис.грн	х	0,00	х	0,00	х	0,00
11	Розрахунковий прибуток	тис.грн	х	16,56	х	27,18	х	19,06
12	Вартість теплової енергії	тис.грн	323,58	394,88	529,43	649,23	392,16	434,41
13	Двоставкові тарифи на теплову енергію, без ПДВ, у тому числі:							
13.1	умовно-змінна частина	грн/Ткал	1 085,56	х	1 060,38	х	1 145,67	х
13.2	умовно-постійна частина	грн/(Ткал/г)	х	120 096,65	х	126 408,23	х	139 771,93
II	Послуга з постачання теплової енергії							
14	Двоставкові тарифи на послугу з постачання теплової енергії, без ПДВ, у тому числі:							

1	2	3	4	5	6	7	8	9
14.1	умовно-змінна частина	грн/Гкал	1 085,56	х	1 060,38	х	1 145,67	х
14.2	умовно-постійна частина	грн/ (Гкал/г)	х	120 096,65	х	126 408,23	х	139 771,93
15	Двоставковий тариф на послугу з постачання теплової енергії, з ПДВ, у тому числі:							
15.1	умовно-змінна частина	грн/Гкал	1 302,67	х	1 272,46	х	1 374,80	х
15.2	умовно-постійна частина	грн/(Гкал/г)	х	144 115,98	х	151 689,88	х	167 726,32
16	Обсяг реалізації теплової енергії споживачам	тис.Гкал	0,298	х	0,499	х	0,342	х
17	Теплове навантаження	Гкал/г	х	0,274	х	0,428	х	0,259

Директор департаменту
фінансової та бюджетної
політики міської ради



Вікторія ЛОГВИНЕНКО


Додаток 25
до рішення виконавчого комітету
міської ради
26.09.2024 № 614

Структура двоставкових тарифів на теплову енергію/послугу з постачання теплової енергії,
вироблену за допомогою систем автономного теплопостачання,
Концерну «Міські теплові мережі»

№ з/п	Найменування показників	Од.виміру	Для потреб інших споживачів			
			Будинок по вул. Космічна, 78-а		Будинок по вул. Хортицьке шосе, 4	
			умовно- змінна частина	умовно- постійна частина	умовно- змінна частина	умовно- постійна частина
1	2	3	4	5	6	7
I	Теплова енергія (виробництво, постачання)					
1	Виробнича собівартість теплової енергії, у тому числі:	тис.грн	20,69	11,50	22,88	11,86
1.1	Прямі матеріальні витрати, у тому числі:	тис.грн	20,69	1,42	22,88	1,54
1.1.1	паливо для виробництва теплової енергії	тис.грн	19,59	1,31	21,41	1,43
1.1.2	електроенергія для технологічних потреб	тис.грн	1,10	х	1,47	х
1.1.3	покупка тепла енергія	тис.грн	0,00	х	0,00	х
1.1.4	вода для технологічних потреб та водовідведення	тис.грн	х	0,12	х	0,11
1.1.5	матеріали, запасні частини та інші матеріальні ресурси	тис.грн	х	0,00	х	0,00
2	Прямі витрати на оплату праці	тис.грн	х	6,49	х	6,63
3	Інші прямі витрати, у тому числі:	тис.грн	х	2,42	х	2,48
3.1	відрахування на соціальні заходи	тис.грн	х	1,43	х	1,46
3.2	амортизаційні відрахування	тис.грн	х	0,91	х	0,95
3.3	інші прямі витрати	тис.грн	х	0,08	х	0,08

1	2	3	4	5	6	7
4	Загальновиробничі витрати	тис.грн	x	1,18	x	1,21
5	Адміністративні витрати	тис.грн	x	0,34	x	0,35
6	Інші операційні витрати	тис.грн	x	0,00	x	0,00
7	Фінансові витрати	тис.грн	x	0,00	x	0,00
8	Повна планова собівартість теплової енергії	тис.грн	20,69	11,84	22,88	12,22
9	Витрати на відшкодування втрат, перерахування вартості теплової енергії	тис.грн	x	0,00	x	0,00
10	Коригувальні витрати	тис.грн	x	0,00	x	0,00
11	Розрахунковий прибуток	тис.грн	x	0,77	x	0,83
12	Вартість теплової енергії	тис.грн	20,69	12,61	22,88	13,05
13	Двоставковий тариф на теплову енергію, без ПДВ, у тому числі:					
13.1	умовно-змінна частина	грн/Гкал	2 177,76	x	2 324,29	- x
13.2	умовно-постійна частина	грн/(Гкал/г)	x	131 347,15	x	135 888,44
II	Послуга з постачання теплової енергії					
14	Двоставковий тариф на послугу з постачання теплової енергії, без ПДВ, у тому числі:					
14.1	умовно-змінна частина	грн/Гкал	2 177,76	x	2 324,29	x
14.2	умовно-постійна частина	грн/(Гкал/г)	x	131 347,15	x	135 888,44
15	Двоставковий тариф на послугу з постачання теплової енергії, з ПДВ, у тому числі:					
15.1	умовно-змінна частина	грн/Гкал	2 613,31	x	2 789,15	x
15.2	умовно-постійна частина	грн/(Гкал/г)	x	157 616,58	x	163 066,13
16	Обсяг реалізації теплової енергії споживачам	тис.Гкал	0,0095	x	0,0098	x
17	Теплове навантаження	Гкал/г	x	0,0080	x	0,0080

Директор департаменту
фінансової та бюджетної
політики міської ради



Вікторія ЛОГВИНЕНКО

Додаток 26
до рішення виконавчого комітету
міської ради
26.09.2024 № 614

Тариф на теплову енергію, її виробництво, транспортування, постачання,
послугу з постачання теплової енергії (для застосування відповідно до
мораторію на підвищення тарифів у сфері тепlopостачання)

Концерну «Міські теплові мережі»

Найменування показників	Од.виміру	Для потреб населення
1	2	3
Одноставковий тариф на теплову енергію, без ПДВ, у тому числі:	грн/Гкал	1 379,23
тариф на виробництво теплової енергії	грн/Гкал	994,77
тариф на транспортування теплової енергії	грн/Гкал	374,24
тариф на постачання теплової енергії	грн/Гкал	10,22
Одноставковий тариф на послугу з постачання теплової енергії, з ПДВ	грн/Гкал	1 655,08

Директор департаменту
фінансової та бюджетної
політики міської ради



Вікторія ЛОГВИНЕНКО