



УКРАЇНА

ЗАПОРІЗЬКА МІСЬКА РАДА
ВИКОНАВЧИЙ КОМІТЕТ

Р І Ш Е Н Н Я

22.12.2022

№ 331

м. Запоріжжя

Про встановлення Концерну «Міські теплові мережі» тарифів на теплову енергію, її виробництво, транспортування, постачання, послуги з постачання теплової енергії і постачання гарячої води на період 2022/2023 років (з 01.10.2022 по 30.09.2023)

Керуючись законами України «Про місцеве самоврядування в Україні», «Про теплопостачання», «Про житлово-комунальні послуги», постановою Кабінету Міністрів України від 01.06.2011 № 869 «Про забезпечення єдиного підходу до формування тарифів на комунальні послуги», наказом Міністерства регіонального розвитку, будівництва та житлово-комунального господарства України від 12.09.2018 № 219 «Про затвердження Порядку розгляду органами місцевого самоврядування розрахунків тарифів на теплову енергію, її виробництво, транспортування та постачання, а також розрахунків тарифів на комунальні послуги, поданих для їх встановлення», на підставі рішення Запорізької міської ради від 27.07.2022 № 43 «Про врегулювання питань надання послуги з постачання гарячої води в місті Запоріжжі», враховуючи лист Концерну «Міські теплові мережі» від 21.11.2022 № 5660/16 про надання згоди щодо встановлення тарифів на теплову енергію, її виробництво, транспортування, постачання та відповідні комунальні послуги, виконавчий комітет Запорізької міської ради

ВИРІШИВ:

1. Встановити Концерну «Міські теплові мережі» тарифи на теплову енергію, її виробництво, транспортування, постачання, послуги з постачання теплової енергії і постачання гарячої води для відповідних категорій споживачів згідно з додатками 1-10 до даного рішення

2. Встановити Концерну «Міські теплові мережі» структуру тарифів на теплову енергію, її виробництво, транспортування, постачання, послуги з постачання теплової енергії і постачання гарячої води для відповідних категорій споживачів згідно з додатками 11-46 до даного рішення

3. Встановити Концерну «Міські теплові мережі» тарифи на теплову енергію, її виробництво, транспортування, постачання, послуги з постачання теплової енергії, без урахування витрат на надання послуг з постачання гарячої води, для відповідних категорій споживачів згідно з додатками 47-52 до даного рішення.

4. Встановити Концерну «Міські теплові мережі» структуру тарифів на теплову енергію, її виробництво, транспортування, постачання, послуги з постачання теплової енергії, без урахування витрат на надання послуг з постачання гарячої води, для відповідних категорій споживачів згідно з додатками 53-79 до даного рішення

5. Тарифи та структури, наведені в пунктах 1-4 даного рішення, встановлені на період 2022/2023 років (з 01.10.2022 по 30.09.2023).

6. Концерну «Міські теплові мережі» для аналізу тарифів щоквартально до 30 числа місяця, наступного за звітним, надавати звітні матеріали до департаменту фінансової та бюджетної політики Запорізької міської ради та департаменту з управління житлово-комунальним господарством Запорізької міської ради

7. Контроль за виконанням даного рішення покласти на заступника міського голови з питань діяльності виконавчих органів ради Олександра ГОЛТВЕНКА.

Секретар міської ради

Анатолій КУРТЄВ

Додаток 1
до рішення виконавчого
комітету міської ради
22.12.2022 № 531

Тарифи на теплову енергію/послуги з постачання теплової енергії
(виробництво теплової енергії, транспортування теплової енергії власним споживачам
без урахування витрат на утримання та ремонт центральних теплових пунктів, постачання теплової енергії
без урахування витрат на утримання та ремонт індивідуальних теплових пунктів)
Концерну «Міські теплові мережі»

Найменування показників	Од.виміру	Для потреб населення	Для потреб бюджетних установ	Для потреб реалітивних організацій	Для потреб інших споживачів
Одноставкові тарифи на теплову енергію, без ПДВ, у тому числі:	грн/Гкал	2 085,87	3 331,65	3 644,28	6 672,02
тарифи на виробництво теплової енергії	грн/Гкал	1 283,20	2 361,69	2 671,45	4 812,83
тарифи на транспортування теплової енергії власним споживачам без урахування витрат на утримання та ремонт центральних теплових пунктів	грн/Гкал	785,76	952,54	953,73	1 835,02
тарифи на постачання теплової енергії без урахування витрат на утримання та ремонт індивідуальних теплових пунктів	грн/Гкал	16,91	17,43	19,10	24,18

Одноставкові тарифи на послуги з постачання теплової енергії, з ПДВ	грн/Гкал	2 503,04	3 997,98	4 373,13	8 006,42
---	----------	----------	----------	----------	----------

Примітка: Тарифи встановлено за підставі розрахункових матеріалів, наданих Концерном «Міські теплові мережі».

Заступник директора департаменту
фінансової та бюджетної
політики міської ради



Вікторія ЛОГВИНЕНКО

Додаток 2
до рішення виконавчого
комітету міської ради
22.12.2022 № 531

Тарифи на теплову енергію/послуги з постачання теплової енергії
(виробництва теплової енергії, транспортування теплової енергії власним споживачем
з урахуванням витрат на утримання та ремонт центральних теплових пунктів, постачання теплової енергії
без урахування витрат на утримання та ремонт індивідуальних теплових пунктів)
Концерну «Міські теплові мережі»

Найменування показників	Од.виміру	Для потреб населення	Для потреб бюджетних установ	Для потреб релігійних організацій	Для потреб інших споживачів
Одноставкові тарифи на теплову енергію, без ПДВ, у тому числі:	грн/Гкал	2 278,31	3 699,47	0,00	7 137,98
тарифи на виробництво теплової енергії	грн/Гкал	1 283,20	2 361,69	0,00	4 812,83
тарифи на транспортування теплової енергії власним споживачем з урахуванням витрат на утримання та ремонт центральних теплових пунктів	грн/Гкал	985,24	1 327,81	0,00	2 307,94
тарифи на постачання теплової енергії без урахування витрат на утримання та ремонт індивідуальних теплових пунктів	грн/Гкал	9,87	9,97	0,00	17,22

Одноставкові тарифи на послуги з постачання теплової енергії, з ПДВ	грн/Гкал	2 733,97	4 439,36	0,00	8 565,58
---	----------	----------	----------	------	----------

Примітка: Тарифи встановлено на підставі розрахункових матеріалів, наданих Концерном «Міські теплові мережі».

Заступник директора департаменту
фінансової та бюджетної
політики міської ради



Вікторія ЛОГВИНЕНКО

Додаток 3
до рішення виконавчого
комітету міської ради
22.12.2022, № 531

Тарифи на теплову енергію/послуги : постачання теплової енергії
(виробництво теплової енергії, транспортування теплової енергії власним споживачам
без урахування витрат на утримання та ремонт центральних теплових пунктів, постачання теплової енергії
з урахуванням витрат на утримання та ремонт індивідуальних теплових пунктів)
Концерну «Міські теплові мережі»

Найменування показників	Од.виміру	Для потреб населення	Для потреб бюджетних установ	Для потреб релігійних організацій	Для потреб інших споживачів
Одноставкові тарифи на теплову енергію, без ПДВ, у тому числі:	грн/Гкал	2 302,88	0,00	0,00	0,00
тарифи на виробництво теплової енергії	грн/Гкал	1 283,20	0,00	0,00	0,00
тарифи на транспортування теплової енергії власним споживачам без урахування витрат на утримання та ремонт центральних теплових пунктів	грн/Гкал	558,93	0,00	0,00	0,00
тарифи на постачання теплової енергії з урахуванням витрат на утримання та ремонт індивідуальних теплових пунктів	грн/Гкал	460,75	0,00	0,00	0,00

Одноставкові тарифи на послуги з постачання теплової енергії, з ПДВ	грн/Гкал	2 763,45	0,00	0,00	0,00
---	----------	----------	------	------	------

Примітка: Тарифи встановлено на підставі розрахункових матеріалів, наданих Концерном «Міські теплові мережі»

Заступник директора департаменту
фінансової та бюджетної
політики міської ради



Вікторія ЛОГВИНЕНКО

Додаток 4
до рішення виконавчого
комітету міської ради
22.12.2022 № 531

Тарифи на теплову енергію/послуги з постачання теплової енергії,
що виробляється та постачається за допомогою систем автономного теплопостачання,
Концерну «Міські теплові мережі»

Найменування показників	Од. виміру	Для потреб населення	Для потреб бюджетних установ	Для потреб релігійних організацій	Для потреб інших організацій
Вул. Складська, 2					
Одноставкові тарифи на теплову енергію, без ПДВ, у тому числі:	грн/Гкал	1769,44	0,00	0,00	0,00
тарифи на виробництво теплової енергії	грн/Гкал	1 600,33	0,00	0,00	0,00
тарифи на постачання теплової енергії	грн/Гкал	166,11	0,00	0,00	0,00
Одноставкові тарифи на послуги з постачання теплової енергії, з ПДВ	грн/Гкал	2 123,33	0,00	0,00	0,00
Вул. Космічна, 78-а					
Одноставкові тарифи на теплову енергію, без ПДВ, у тому числі:	грн/Гкал	1 724,55	0,00	0,00	5 916,04
тарифи на виробництво теплової енергії	грн/Гкал	1 585,63	0,00	0,00	5 772,91
тарифи на постачання теплової енергії	грн/Гкал	138,91	0,00	0,00	143,13

Одноставкові тарифи на послуги з постачання теплової енергії, з ПДВ	грн/Гкал	2 069,46	0,00	0,00	7 099,25
Вул. Новокузнецька, 45					
Одноставкові тарифи на теплову енергію, без ПДВ, у тому числі:	грн/Гкал	1583,61	0,00	0,00	5 464,06
тарифи на виробництво теплової енергії	грн/Гкал	1 454,78	0,00	0,00	5 330,29
тарифи на постачання теплової енергії	грн/Гкал	128,82	0,00	0,00	133,77
Одноставкові тарифи на послуги з постачання теплової енергії, з ПДВ	грн/Гкал	1 900,33	0,00	0,00	6 556,87
Вул. Хортицьке шосе, 4					
Одноставкові тарифи на теплову енергію, без ПДВ, у тому числі:	грн/Гкал	1 751,77	0,00	0,00	6 084,64
тарифи на виробництво теплової енергії	грн/Гкал	1 615,45	0,00	0,00	5 942,28
тарифи на постачання теплової енергії	грн/Гкал	136,31	0,00	0,00	142,36
Одноставкові тарифи на послуги з постачання теплової енергії, з ПДВ	грн/Гкал	2 102,12	0,00	0,00	7 301,57

Примітка: Тарифи встановлено на підставі розрахункових матеріалів, наданих Концерном «Міські теплові мережі»

Заступник директора департаменту
фінансової та бюджетної
політики міської ради



Вікторія ЛОГВИНЕНКО

Додаток 5
до рішення виконавчого
комітету міської ради
22.12.2022 № 631

Доставкові тарифи на теплову енергію/послуги з постачання теплової енергії
Концерну «Міські теплові мережі»

Найменування показників	Од. виміру	Тарифи без урахування витрат на утримання та ремонт центральних теплових пунктів, без урахування витрат на утримання та ремонт індивідуальних теплових пунктів			Тарифи з урахуванням витрат на утримання та ремонт центральних теплових пунктів, без урахування витрат на утримання та ремонт індивідуальних теплових пунктів		
		Для потреб бюджетних установ	Для потреб релігійних організацій	Для потреб інших споживачів	Для потреб бюджетних установ	Для потреб релігійних організацій	Для потреб інших споживачів
Умовно-змінна частина двоставкових тарифів на теплову енергію, без ПДВ	грн/ Гкал	2 644,27	2 814,90	5 619,30	2 828,44	0,00	5 750,11
Умовно-постійна частина двоставкових тарифів на теплову енергію, без ПДВ	грн/ (Гкал*Г)	61 304,88	69 057,22	69 279,17	135 743,68	0,00	128 229,27

Умовно-змінна частина двоставкових тарифів на послуги з постачання теплової енергії, з ПДВ	грн/ Гкал	3 173,12	3 377,88	6 743,16	3 394,83	0,00	6 900,13
Умовно-постійна частина двоставкових тарифів на послуги з постачання теплової енергії, з ПДВ	грн/ (Гкал*Г)	73 565,86	82 868,66	83 135,00	162 892,42	0,00	153 875,12

Примітка: Тарифи встановлено на підставі розрахункових матеріалів, наданих Концерном «Міські теплові мережі».

Заступник директора департаменту
фінансової та бюджетної
політики міської ради



Вікторія ІГОРІВНА ЗИМЕНКО

Додаток 6
до рішення виконавчого
комітету міської ради
22.12.2022, № 531

Двоставкові тарифи на теплову енергію/послуги з постачання теплової енергії,
що виробляється та постачається за допомогою систем автономного тепlopостачання,
Концерну «Міські теплові мережі»

Найменування показників	Од. виміру	Для потреб бюджетних установ	Для потреб релігійних організацій	Для потреб інших споживачів
Дул. Космічна, 78-а				
Умовно-змінна частина двоставкових тарифів на теплову енергію, без ПДВ	грн/Гкал	0,00	0,00	5 201,51
Умовно-постійна частина двоставкових тарифів на теплову енергію, без ПДВ	грн/(Гкал/г)	0,00	0,00	80 362,17
Умовно-змінна частина двоставкових тарифів на послуги з постачання теплової енергії, з ПДВ	грн/Гкал	0,00	0,00	6 241,81
Умовно-постійна частина двоставкових тарифів на послуги з постачання теплової енергії, з ПДВ	грн/(Гкал/г)	0,00	0,00	96 434,60
Вул. Новокузнецька, 45				
Умовно-змінна частина двоставкових тарифів на теплову енергію, без ПДВ	грн/Гкал	0,00	0,00	4 780,91
Умовно-постійна частина двоставкових тарифів на теплову енергію, без ПДВ	грн/(Гкал/г)	0,00	0,00	82 206,94

Умовно-змінна частина двоставкових тарифів на послуги з постачання теплової енергії, з ПДВ	грн/Гкал	0,00	0,00	5 737,09
Умовно-постійна частина двоставкових тарифів на послуги з постачання теплової енергії, з ПДВ	грн/(Гкал/г)	0,00	0,00	98 648,33
Вул. Хортицьке шосе, 4				
Умовно-змінна частина двоставкових тарифів на теплову енергію, без ПДВ	грн/Гкал	0,00	0,00	5 361,30
Умовно-постійна частина двоставкових тарифів на теплову енергію, без ПДВ	грн/(Гкал/г)	0,00	0,00	81 791,96
Умовно-змінна частина двоставкових тарифів на послуги з постачання теплової енергії, з ПДВ	грн/Гкал	0,00	0,00	6 433,56
Умовно-постійна частина двоставкових тарифів на послуги з постачання теплової енергії, з ПДВ	грн/(Гкал/г)	0,00	0,00	98 150,35

Примітка: Тарифи встановлено на підставі розрахункових матеріалів, наданих Концерном «Міські теплові мережі».

Заступник директора департаменту
фінансової та бюджетної
політики міської ради



Вікторія ЛОГВИНЕНКО

Додаток 7
до рішення виконавчого
комітету міської ради
22.12.2022 № 531

Тарифи на послуги з постачання гарячої води
Концерну «Міські теплові мережі»

Найменування показників	Од. виміру	Для потреб населення	Для потреб бюджетних установ	Для потреб релігійних організацій	Для потреб інших споживачів
Тарифи без урахування витрат на утримання та ремонт центральних теплових пунктів, без урахування витрат на утримання та ремонт індивідуальних теплових пунктів, з ПДВ	грн/ куб.м	127,86	192,49	208,88	367,64
Тарифи з урахуванням витрат на утримання та ремонт центральних теплових пунктів, без урахування витрат на утримання та ремонт індивідуальних теплових пунктів, з ПДВ	грн/ куб.м	137,99	211,78	0,00	392,08
Тарифи без урахування витрат на утримання та ремонт центральних теплових пунктів, з урахуванням витрат на утримання та ремонт індивідуальних теплових пунктів, з ПДВ	грн/ куб.м	139,37	0,00	0,00	0,00

Примітка: Тарифи встановлено на підставі розрахункових матеріалів, наданих Концерном «Міські теплові мережі».

Заступник директора департаменту
фінансової та бюджетної
політики міської ради



Вікторія ЛОГВИНЕНКО

Додаток 8
до рішення виконавчого
комітету міської ради
22.12.2022 № 531

Тарифи
на послуги з постачання гарячої води
для будинків, обладнаних системою автономного теплостачання,
Концерну «Міські теплові мережі»

з ПДВ

Найменування показників	Од. виміру	Для потреб населення	Для потреб бюджетних установ	Для потреб релігійних організацій	Для потреб інших споживачів
Будинки по вул. Складська, 2	грн/куб.м	111,26	0,00	0,00	0,00
Будинки по вул. Космічна, 78-а	грн/куб.м	108,70	0,00	0,00	0,00
Будинки по вул. Новокулішанська, 45	грн/куб.м	101,39	0,00	0,00	0,00
Будинки по вул. Хортницьке Шосе, 4	грн/куб.м	110,59	0,00	0,00	0,00

Примітка: Тарифи встановлено на підставі розрахункових матеріалів, наданих Концерном «Міські теплові мережі».

Заступник директора департаменту
фінансової та бюджетної
політики міської ради



Вікторія ЛОГВИНЕНКО

Додаток 9
до рішення виконавчого
комітету міської ради
22.12.2022 № 531

Тарифи на транспортування теплової енергії інших власників
мережами Концерну «Міські теплові мережі»

Найменування показників	Од. виміру	Для потреб бюджетних установ
Тариф на транспортування теплової енергії Товариства з обмеженою відповідальністю «Енергоспеціаліст Комфорт», без ПДВ	грн/ Гкал	579,43
Тариф на транспортування теплової енергії Товариства з обмеженою відповідальністю «Сіті Град Пром», без ПДВ	грн/ Гкал	566,88

Примітка: Тарифи встановлено на підставі розрахункових матеріалів, наданих Концерном «Міські теплові мережі».

Заступник директора департаменту
фінансової та бюджетної
політики міської ради



Вікторія ЛОГВИЧЕНКО

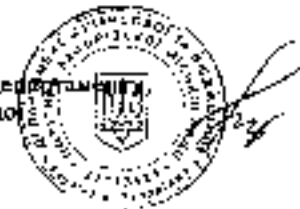
Додаток 10
до рішення виконавчого
комітету міської ради
22.12.2022 № 531

Тариф
на виробництво теплової енергії власними установками
з використанням альтернативних джерел енергії
Концерну «Міські теплові мережі»

Найменування показників	грн/Гкал
Тариф на виробництво теплової енергії, без ПДВ	1 661,04

Примітка: Тариф встановлено на підставі розрахункових матеріалів, наданих Концерном «Міські теплові мережі».

Заступник директора департаменту
фінансової та бюджетної
політики міської ради



Вікторія ЛОГВИЧЕНКО

Додаток ІІ
до рішення виконавчого
комітету міської ради
22.12.2022 № 531

Структури одноставкових тарифів на теплову енергію
(виробництва теплової енергії, транспортування теплової енергії власним споживачем без урахування витрат на утримання та ремонт центральних теплових пунктів, постачання теплової енергії без урахування витрат на утримання та ремонт індивідуальних теплових пунктів)

Концерну «Міські теплові мережі»

без ПДВ

№ з/п	Найменування показників	Для потреб населення	Для потреб бюджетних установ	Для потреб републіканських організацій	Для потреб інших стоживачів
1	2	3	4	5	6
Структура тарифів на теплову енергію, т/г/кв					
I	Тарифи на теплову енергію, у тому числі:	2 085,87	3 331,63	3 644,28	6 672,02
I.1	тарифи на виробництво теплової енергії	1 283,20	2 361,69	2 671,45	4 812,83
I.2	тарифи на транспортування теплової енергії власним споживачем без урахування витрат на утримання та ремонт центральних теплових пунктів	785,36	952,54	953,73	1 835,02
I.3	тарифи на постачання теплової енергії без урахування витрат на утримання та ремонт індивідуальних теплових пунктів	16,91	17,41	19,10	24,18
Структура тарифів на теплову енергію, т/к/гр/на рік					
J	Виробництва субвартість, у тому числі:	2 227 045,13	573 423,10	1 728,54	600 760,01
J.1	Прямі матеріальні витрати, у тому числі:	1 740 167,57	498 630,27	1 510,62	553 874,73
J.1.1	паливо для виробництва теплової енергії	1 195 474,44	377 471,38	521,17	460 647,73
J.1.2	розподіл природного газу	174 027,24	24 274,89	34,02	13 212,87

I.1.3	електроенергія для технологічних потреб	144 843,22	21 103,82	70,63	16 179,91
I.1.4	покупка теплової енергії	91 285,46	52 514,89	819,54	48 783,09
I.1.5	вода для технологічних потреб та водовідведення	67 689,14	11 009,09	74,46	8 119,71
I.1.6	теплова енергія, вироблена власними установками з використанням альтернативних джерел енергії	1 369,14	0,00	0,00	11,31
I.1.7	матеріали, запасні частини та інші матеріальні ресурси	64 978,72	10 236,20	30,80	6 920,12
I.2	Прямі витрати на оплату праці	264 337,94	40 803,84	119,58	25 945,27
I.3	Інші прямі витрати, у тому числі:	111 244,22	17 335,25	51,44	11 348,97
I.3.1	відрахування на соціальні заходи	58 154,35	8 976,84	26,31	5 707,96
I.3.2	амортизаційні відрахування	38 667,61	6 216,56	19,19	4 447,75
I.3.3	інші прямі витрати	14 422,26	2 141,84	5,95	1 193,26
I.4	Загальновиробничі витрати, у тому числі:	111 255,40	16 673,74	46,89	9 591,03
I.4.1	витрати на оплату праці	45 523,46	6 829,55	19,24	3 947,92
I.4.2	відрахування на соціальні заходи	10 015,16	1 502,70	4,23	868,54
I.4.3	амортизаційні відрахування	1 683,08	252,50	0,71	145,96
I.4.4	інші витрати	54 073,69	8 089,19	22,70	4 628,61
2	Адміністративні витрати, у тому числі:	26 597,58	5 488,66	15,46	3 172,16
2.1	витрати на оплату праці	21 229,87	3 184,72	8,97	1 840,61
2.2	відрахування на соціальні заходи	4 670,48	700,64	1,97	404,93
2.3	амортизаційні відрахування	132,14	19,82	0,00	11,46
2.4	інші витрати	10 555,48	1 583,47	4,46	915,17
3	Інші операційні витрати	0,00	0,00	0,00	0,00
4	Фінансові витрати	0,00	0,00	0,00	0,00
5	Повна собівартість	2 263 632,71	578 911,76	1 744,00	603 932,17
6	Витрати на відшкодування втрач., перерахування вартості теплової енергії	0,00	-7 982,90	61,51	7 089,72
7	Коригування витрат	-183,17	-56,61	-0,16	-30,83
8	Урахування зростання ціни на теплову енергію, у тому числі:	51 223,28	0,00	23,82	13 101,25
8.1	сидатки на зростання	7 813,72	0,00	3,73	1 998,50
8.2	на розвиток виробництва (виробничі інвестиції)	0,00	0,00	0,00	0,00

8	інше використання прибутку	43 409,56	0,00	18,49	11 102,76
9	Загальна вартість теплової енергії	2 314 477,82	570 872,25	1 827,17	624 092,21
10	Річний обсяг реалізації теплової енергії власним споживачам, Тижк	1 109 597,78	171 348,05	501,38	93 538,75

Заступник директора департаменту
фінансової та бюджетної
політики міської ради



Вікторія ЛОГВИНЕНКО

Додаток 12
до рішення виконавчого
комітету міської ради
22.12.2022 № 531

Структура тарифів на виробництво теплової енергії

(виробництво теплової енергії, транспортування теплової енергії власним споживачам без урахування витрат на утримання та ремонт центральних теплових пунктів, постачання теплової енергії без урахування витрат на утримання та ремонт індивідуальних теплових пунктів)

Концерну «Міські теплові мережі»

без ПДВ

№ з/п	Найменування показників	Для потреб населення	Для потреб благодійних установ	Для потреб релігійних організацій	Для інших інших споживачів
1	2	3	4	5	6
1	Тарифи на виробництво теплової енергії, грн/Гкал	1 283,20	2 361,69	2 671,45	4 832,83
Ц	Структура тарифів на виробництво теплової енергії, грн/Гкал				
1	Виробнича собівартість, у тому числі:	1 814 366,10	506 224,33	1 517,92	551 045,99
1.1	Прямі матеріальні витрати, у тому числі:	1 518 289,76	462 480,70	1 297,38	527 145,88
1.1.1	паливо для виробництва теплової енергії	1 195 474,44	377 471,38	521,17	460 647,73
1.1.2	розподіл природного газу	174 027,24	24 274,89	34,02	15 212,87
1.1.3	електроенергія для технологічних потреб	33 925,93	4 716,88	13,09	2 577,15
1.1.4	всюкупна теплова енергія	91 285,46	52 514,89	819,54	48 783,09
1.1.5	вези для технологічних потреб та водопостачення	270,46	128,61	0,35	70,27
1.1.6	теплова енергія, вироблена власними установками з використанням альтернативних джерел енергії	1 369,14	0,00	0,00	11,31
1.1.7	матеріали, запасні частини та інші матеріальні ресурси	22 837,09	1 374,05	9,30	1 840,47
1.2	Прямі витрати на оплату праці	148 415,96	21 927,63	60,42	11 980,55

1.3	Інші прями витрати, у тому числі:	51 636,71	7 629,04	71,02	4 168,26
1.3.1	відрахування з соціальні заклади	32 651,51	4 824,08	13,29	2 635,72
1.3.2	амортизаційні відрахування	5 294,09	782,17	2,16	427,35
1.3.3	інші прями витрати	13 691,11	2 022,79	5,57	1 105,18
1.4	Загальнопромислові витрати, у тому числі:	96 023,67	14 186,96	39,09	1 751,30
1.4.1	витрати на оплату праці	38 651,05	5 710,48	15,74	1 120,07
1.4.2	відрахування на соціальні заклади	8 503,23	1 256,30	3,46	686,40
1.4.3	амортизаційні відрахування	1 424,00	211,13	0,58	115,25
1.4.4	інші витрати	47 440,39	7 009,05	19,31	1 829,52
2	Адміністративні витрати, у тому числі:	31 084,57	4 592,57	12,66	2 509,23
2.1	витрати на оплату праці	18 036,42	2 664,78	7,34	1 451,95
2.2	відрахування на соціальні заклади	3 963,01	586,25	1,62	320,31
2.3	амортизаційні відрахування	112,27	16,59	0,05	9,06
2.4	інші витрати	8 967,87	1 324,95	3,65	723,91
3	Інші операційні витрати	0,00	0,00	0,00	0,00
4	Фінансові витрати	0,00	0,00	0,00	0,00
5	Повна собівартість	1 845 450,67	510 816,90	1 530,58	543 545,33
6	Витрати на відшкодування втрат, перерахування вартості теплової енергії	0,00	2 194,29	51,67	5 702,17
7	Коригувальні збори	-383,17	-56,61	-0,16	-30,93
8	Розрахунковий прибуток, у тому числі:	41 354,19	0,00	16,78	11 912,36
8.1	податки на прибуток	6 308,27	0,00	2,56	1 817,14
8.2	на розвиток виробництва (виробничі інвестиції)	0,00	0,00	0,00	0,00
8.3	інше використання прибутку	35 045,92	0,00	14,22	10 095,22
9	Вартість виробництва теплової енергії	1 886 421,68	512 954,38	1 598,87	571 136,92
10	Річний обсяг відпуску теплової енергії, колекторів, Гкал	1 470 094,87	217 198,32	598,50	118 670,17

Заступник директора департаменту
фінансової та бюджетної
політики міської ради



Вікторія ЛОГВИНЕНКО

Додаток 13
до рішення виконавчого
комітету міської ради
22.12.2022 № 531

Структура тарифів на транспортування теплової енергії
(виробництво теплової енергії, транспортування теплової енергії власним споживачам без урахування витрат на
утримання та ремонт центральних теплових пунктів, постачання теплової енергії без урахування витрат на утримання та
ремонт індивідуальних теплових пунктів)
Концерну «Міські теплові мережі»

без ПДВ

№ з/п	Найменування показників	Для потреб населення	Для потреб бюджетних установ	Для потреб реалізаційних організацій	Для потреб інших споживачів
1	2	3	4	5	6
I	Тарифи на транспортування теплової енергії власними споживачам без урахування витрат на утримання та ремонт центральних теплових пунктів, ГртГкал	785,76	952,54	953,75	1 835,02
II	Структура тарифів на транспортування теплової енергії, тис.грн на рік				
1	Виробнича собівартість, у тому числі:	394 583,94	64 252,58	201,38	47 434,40
1.1	Прямі матеріальні витрати, у тому числі:	221 876,70	36 129,33	113,24	26 728,67
1.1.1	електроенергія для технологічних потреб	112 917,29	18 386,94	57,63	13 602,75
1.1.2	води для технологічних потреб та водовідведення	66 818,88	10 380,48	34,10	8 049,44
1.1.3	матеріали, запасні частини та інші матеріальні ресурси	42 140,53	6 861,91	21,51	5 076,48
1.2	Прямі витрати на оплату праці	102 982,93	16 932,11	53,07	12 426,46
1.3	Інші прями витрати, у тому числі:	54 124,54	8 813,39	27,62	6 520,20
1.3.1	відрахування на соціальні заклади	22 876,24	3 725,06	11,68	2 755,82
1.3.2	амортизаційні відрахування	30 517,15	4 969,27	15,57	3 676,30
1.3.3	інші прями витрати	731,15	119,06	0,37	88,08

1.4	Загальнопромислові витрати, у тому числі:	14 602,17	2 377,75	7,45	1 759,07
1.4.1	витрати на оплату праці	6 571,11	1 070,01	1,35	791,60
1.4.2	відрахування на соціальні заходи	1 445,64	235,40	0,74	174,15
1.4.3	амортизаційні відрахування	242,95	39,56	0,12	29,27
1.4.4	інші витрати	6 342,48	1 032,78	1,24	764,06
2	Адміністративні витрати, у тому числі:	5 261,75	836,80	2,69	693,86
2.1	витрати на оплату праці	3 053,06	497,15	1,56	367,79
2.2	відрахування на соціальні заходи	671,67	109,37	0,34	80,91
2.3	амортизаційні відрахування	19,00	3,09	0,01	2,29
2.4	інші витрати	1 518,01	247,19	0,77	182,87
3	Інші операційні витрати	0,00	0,00	0,00	0,00
4	Фінансові витрати	0,00	0,00	0,00	0,00
5	Позивна собівартість	399 847,69	65 109,38	204,07	48 168,27
6	Витрати на теплову енергію для покриття втрат власної теплової енергії у власних теплових мережах	462 588,86	108 284,00	259,46	120 953,19
7	Витрати на відшкодування втрат; перерахування вартості теплової енергії	0,00	-10 177,85	9,34	1 386,82
8	Коригування витрат	0,00	0,00	0,00	0,00
9	Розрахунковий прибуток, тому числі:	9 436,41	0,00	4,82	1 136,77
9.1	надаток на прибуток	1 439,45	0,00	0,73	171,41
9.2	на розвиток виробництва (виробничі інвестиції)	0,00	0,00	0,00	0,00
9.3	інше використання прибутку	7 996,95	0,00	4,08	963,37
10	Вартість транспортування теплової енергії	871 872,96	163 215,53	478,18	171 645,05
11	Річний обсяг реалізації теплової енергії власним споживачам, Гкал	1 109 597,78	171 348,05	501,38	93 538,75

Заступник директора департаменту
фінансової та бюджетної
політики міської ради



Вікторія ЛОГВИНЕНКО

Додаток 14
до рішення виконавчого
комітету міської ради
22.12.2022 № 531

Структура тарифів на постачання теплової енергії
(виробництво теплової енергії, транспортування теплової енергії власним споживачам без урахування витрат на
утримання та ремонт центральних теплових пунктів, постачання теплової енергії без урахування витрат на утримання
та ремонт індивідуальних теплових пунктів)

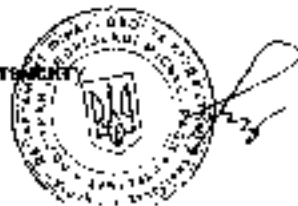
Концерну «Міські теплові мережі»

без ПДВ

№ з/п	Найменування показників	Для потреб населення	Для потреб бюджетних установ	Для потреб релігійних організацій	Для потреб інших споживачів
1	2	3	4	5	6
1	Тарифи на постачання теплової енергії без урахування витрат на утримання та ремонт індивідуальних теплових пунктів, грн/Гкал	16,91	17,43	19,10	24,18
II	Структура тарифів на постачання теплової енергії, тис. грн на рік				
1	Виробнича собівартість, у тому числі:	18 093,08	2 946,20	9,23	2 179,61
1.1	Прямі матеріальні затрати, у тому числі:	1,50	0,24	0,00	0,18
1.1.1	матеріали, запасні частини та інші матеріальні ресурси	1,50	0,24	0,00	0,18
1.2	Інші прямі витрати на оплату праці	11 919,06	1 944,10	6,09	1 418,26
1.3	Інші прямі затрати, у тому числі:	5 482,97	892,82	2,80	660,51
1.3.1	відрахування на соціальні заходи	2 626,59	427,70	1,34	316,42
1.3.2	амортизаційні відрахування	2 856,38	465,12	1,46	344,10
1.3.3	інші прямі затрати	0,00	0,00	0,00	0,00
1.4	Загальнопромислові витрати, у тому числі:	669,56	109,05	0,34	80,66
1.4.1	витрати на оплату праці	301,31	49,06	0,15	36,30

1.4.2	відрахування на соціальні заходи	66,29	10,79	0,03	7,99
1.4.3	виртні заміли відрахування	11,14	1,81	0,01	1,34
1.4.4	інші витрати	290,82	47,06	0,15	35,03
2	Адміністративні витрати, у тому числі:	241,27	39,29	0,12	29,06
2.1	витрати на оплату праці	139,99	22,80	0,07	16,86
2.2	відрахування на соціальні заходи	30,80	5,02	0,02	3,71
2.3	амортизаційні відрахування	0,87	0,14	0,00	0,10
2.4	інші витрати	69,61	11,33	0,04	8,39
3	Інші операційні витрати	0,00	0,00	0,00	0,00
4	Фінансові витрати	0,00	0,00	0,00	0,00
5	Повна собівартість	18 334,35	2 985,48	9,36	2 208,58
6	Витрати на відшкодування збитків, перерахування вартості теплової енергії	0,00	0,67	0,00	0,63
7	Коригувальні витрати	0,00	0,00	0,00	0,00
8	Розрахунковий прибуток, у тому числі:	432,69	0,00	0,22	12,12
8.1	податок на прибуток	66,00	0,00	0,03	2,95
8.2	на розвиток виробництва (пиробничі інвестиції)	0,00	0,00	0,00	0,00
8.3	інше використання прибутку	366,69	0,00	0,19	44,17
9	Вартість поставленої теплової енергії	18 767,04	2 986,15	9,58	2 261,43
10	Річний обсяг реалізації теплової енергії власним споживачам, Гкал	1 109 597,78	1 71 348,05	501,38	93 538,75

Заступник директора департаменту
фінансової та бюджетної
політики міської ради



Викторія ЛОГВИНЕНКО

Додаток 15
до рішення виконавчого
комітету міської ради
22.12.2022 № 531

Структура одноставкових тарифів на теплову енергію

(виробництво теплової енергії, транспортування теплової енергії власним споживачам з урахуванням витрат на утримання та ремонт: центральних теплових пунктів, постачання теплової енергії без урахування витрат на утримання та ремонт індивідуальних теплових пунктів)

Комунальному «Міській тепловій мережі»

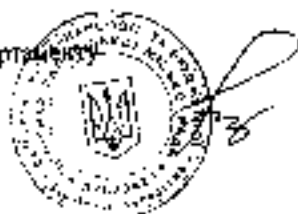
без ПДВ

№ з/п	Найменування показників	Для потреб населення	Для потреб бюджетних установ	Для потреб релігійних організацій	Для потреб інших споживачів
1	2	3	4	5	6
I	Структура тарифів на теплову енергію, грн/Гкал				
1.	Тарифи на теплову енергію, у тому числі:	2 278,31	1 699,47	0,00	7 137,98
1.1	тарифи на виробництво теплової енергії	1 283,20	2 361,69	0,00	4 812,83
1.2	тарифи на транспортування теплової енергії власним споживачам з урахуванням витрат на утримання та ремонт центральних теплових пунктів	985,24	1 327,83	0,00	2 327,94
1.3	тарифи на постачання теплової енергії без урахування витрат на утримання та ремонт індивідуальних теплових пунктів	0,87	9,97	0,00	17,22
II	Структура тарифів на теплову енергію, тис. грн на рік				
1	Виробнича собівартість, у тому числі:	144 502,31	11 687,84	0,00	37 540,18
1.1	Прямі матеріальні витрати, у тому числі:	120 031,02	10 505,95	0,00	35 163,45
1.1.1	паливо для виробництва теплової енергії	71 616,28	7 394,06	0,00	27 056,33
1.1.2	розходів природного газу	10 425,02	475,51	0,00	776,06

1.1.3	електроенергія для технікогічних потреб	10 990,31	544,07	0,00	1 463,05
1.1.4	покупна теплова енергія	5 468,57	1 028,68	0,00	2 865,29
1.1.5	вода для технікогічних потреб та водовідведення	19 357,44	963,07	0,00	2 793,64
1.1.6	теплова енергія, вироблена власними установками з використанням альтернативних джерел енергії	111,97	0,00	0,00	0,66
1.1.7	матеріали, запасні частини та інші матеріальні ресурси	2 061,04	100,57	0,00	208,41
1.2	Прямі витрати на оплату праці	12 757,22	621,89	0,00	1 262,12
1.3	Інші прямі витрати, у тому числі:	4 635,47	226,17	0,00	467,65
1.3.1	відрахування на соціальні заходи	2 806,59	136,82	0,00	277,71
1.3.2	амортизаційні відрахування	1 008,70	49,73	0,00	125,03
1.3.3	інші прямі витрати	820,18	39,62	0,00	64,91
1.4	Загальнопромислові витрати, у тому числі:	7 072,59	343,83	0,00	646,76
1.4.1	витрати на оплату праці	2 911,78	141,53	0,00	269,42
1.4.2	відрахування на соціальні заходи	640,59	31,14	0,00	59,21
1.4.3	амортизаційні відрахування	107,65	5,23	0,00	9,96
1.4.4	інші витрати	3 412,57	165,94	0,00	308,18
2	Адміністративні витрати, у тому числі:	2 339,67	113,72	0,00	216,38
2.1	витрати на оплату праці	1 357,57	65,98	0,00	123,55
2.2	відрахування на соціальні заходи	298,66	14,52	0,00	27,62
2.3	амортизаційні відрахування	8,45	0,41	0,00	0,78
2.4	інші витрати	674,99	32,81	0,00	62,43
3	Інші операційні витрати	0,00	0,00	0,00	0,00
4	Фінансові витрати	0,00	0,00	0,00	0,00
5	Повна собівартість	146 840,98	11 811,56	0,00	37 756,56
6	Витрати на відшкодування вартості знерухоманих активів, знерухоманих активів, знерухоманих активів	0,00	-82,33	0,00	382,46
7	Коригування витрат	-22,95	-1,11	0,00	-1,82
8	Розрахунковий прибуток на теплову енергію, у тому числі:	3 133,75	0,00	0,00	823,42
8.1	податок на прибуток	508,54	0,00	0,00	125,61
8.2	на розвиток виробництва (з виробничі інвестиції)	0,00	0,00	0,00	0,00

8.3	інше використання прибутку	2 825,21	0,00	0,00	697,81
9	Залишки вартості теплової енергії	150 151,77	11 728,15	0,00	18 960,62
10	Річний обсяг реалізації теплової енергії власним споживачам, Гкал	65 904,97	3 170,23	0,00	5 458,21

Заступник директора департаменту
фінансової та бюджетної
політики міської ради



Вікторія ЛОГВИНЕНКО

Додаток 16
до рішення виконавчого
комітету міської ради
22.12.2022 № 531

Структура тарифів на виробництво теплової енергії

(виробництво теплової енергії, транспортування теплової енергії власним споживачем) урахуванням витрат на утримання та ремонт центральних теплових пунктів, постачання теплової енергії без урахування витрат на утримання та ремонт індивідуальних теплових пунктів)

Концерну «Міські теплові мережі»

без ПДВ

№ з/п	Найменування показників	Для потреб населення	Для потреб бюджетних установ	Для потреб релігійних організацій	Для потреб інших споживачів
1	2	3	4	5	6
I	Тарифи на виробництво теплової енергії, грн/Гкал	1 283,20	2 361,69	0,00	4 812,37
II	Структура тарифів на виробництво теплової енергії, тис.грн за рік				
1	Виробнича собівартість, у тому числі:	108 691,85	9 916,12	0,00	32 365,91
1.1	Прямі матеріальні витрати, у тому числі:	90 955,03	9 059,25	0,00	30 962,13
1.1.1	паливо для виробництва теплової енергії	71 616,38	7 194,06	0,00	21 056,33
1.1.2	розподіл природного газу	10 425,32	475,51	0,00	776,06
1.1.3	електроенергія для технологічних потреб	1 912,56	92,40	0,00	151,37
1.1.4	покупна теплова енергія	5 468,57	1 028,68	0,00	2 865,29
1.1.5	вода для технологічних потреб та водовідведення	52,15	2,52	0,00	4,13
1.1.6	теплова енергія, вироблена власними установками з використанням альтернативних джерел енергії	111,97	0,00	0,00	0,66
1.1.7	матеріали, запасні частини та інші матеріальні ресурси	1 368,08	66,00	0,00	108,28
1.2	Прямі витрати на оплату праці	8 891,04	429,51	0,00	703,68

1.3	інші прямі витрати, у тому числі:	3 093,36	149,44	0,00	244,82
1.3.1	відрахування на соціальні заходи	1 956,03	94,50	0,00	154,81
1.3.2	амортизаційні відрахування	317,15	15,22	0,00	25,10
1.3.3	інші прямі витрати	820,18	39,72	0,00	64,91
1.4	Загальнопромислові витрати, у тому числі:	5 752,42	277,90	0,00	455,23
1.4.1	витрати на оплату праці	2 315,44	111,86	0,00	183,26
1.4.2	відрахування на соціальні заходи	509,40	24,61	0,00	40,32
1.4.3	амортизаційні відрахування	85,61	4,14	0,00	6,78
1.4.4	інші витрати	2 841,98	137,30	0,00	224,93
2	Адміністративні витрати, у тому числі:	1 862,16	89,96	0,00	147,18
2.1	витрати на оплату праці	1 080,49	52,20	0,00	85,52
2.2	відрахування на соціальні заходи	237,71	11,48	0,00	18,81
2.3	амортизаційні відрахування	6,73	0,32	0,00	0,51
2.4	інші витрати	537,23	25,95	0,00	42,34
3	інші операційні витрати	0,00	0,00	0,00	0,00
4	Фінансові витрати	-0,00	-0,00	-0,00	-0,00
5	Повна собівартість	110 554,01	10 006,08	0,00	32 513,29
6	Витрати на відшкодування втрач, перерахування вартості теплової енергії	0,00	42,98	0,00	134,93
7	Коригування ліфтів	-22,95	-1,11	0,00	-1,82
8	Розрахунковий прибуток, у тому числі:	2 477,37	0,00	0,00	699,68
8.1	податок на прибуток	377,90	0,00	0,00	106,73
8.2	на розвиток виробництва (виробничо інвестицій)	0,00	0,00	0,00	0,00
8.3	інше використання прибутку	2 099,47	0,00	0,00	592,95
9	Вартість виробництва теплової енергії	113 008,43	10 047,95	0,00	33 546,08
10	Річний обсяг відпуску теплової енергії з колекторів, Гкал	38 067,86	4 254,56	0,00	6 970,14

Заступник директора департаменту
фінансової та бюджетної
політики міської ради



Вікторія ЛОГВИНЕНКО

Додаток 17
до рішення виконавчого
комітету міської ради
22.12.2022 № 531

Структура тарифів на транспортування теплової енергії

(виробництво теплової енергії, транспортування теплової енергії власним споживачам з урахуванням витрат на утримання та ремонт центральних теплових пунктів, постачання теплової енергії без урахування витрат на утримання та ремонт індивідуальних теплових пунктів)

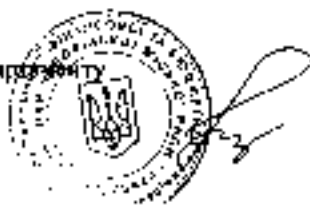
Концерну «Міські теплові мережі»

без ПДВ

№ пп	Найменування показників	Для потреб населення	Для потреб бюджетних установ	Для потреб релігійних організацій	Для потреб інших споживачів
1	2	3	4	5	6
I	Тарифи на транспортування теплової енергії власним споживачам з урахуванням витрат на утримання та ремонт центральних теплових пунктів, грн/Гкал	985,24	1 327,81	0,00	2 307,94
II	Структура тарифів на транспортування теплової енергії, тис.грн на рік				
1	Виробничі собівартість, у тому числі:	35 182,50	1 750,53	0,00	5 083,68
1.1	Прямі матеріальні витрати, у тому числі:	29 075,94	1 446,69	0,00	4 201,31
1.1.1	електричні для технічного забезпечення потреб	9 077,75	451,67	0,00	1 311,68
1.1.2	паливо для теплопостачання потреб та волевідведення	19 305,29	960,55	0,00	2 789,51
1.1.3	матеріали, запасні частини та інші матеріальні ресурси	692,90	34,48	0,00	100,12
1.2	Прямі витрати на оплату праці	1 452,47	171,78	0,00	498,86
1.3	Інші прямі витрати, у тому числі:	1 352,12	67,28	0,00	195,37
1.3.1	відрахування на соціальні заходи	759,54	17,79	0,00	109,75
1.3.2	амортизаційні відрахування	392,57	29,48	0,00	85,62
1.3.3	інші прямі витрати	0,00	0,00	0,00	0,00

1.4	Загальнопромислові витрати, у тому числі:	1 301,97	64,78	0,00	188,13
1.4.1	витрати на оплату праці	585,90	29,15	0,00	84,86
1.4.2	відрахування на соціальні заходи	128,90	6,41	0,00	18,63
1.4.3	амортизаційні відрахування	21,66	1,08	0,00	3,13
1.4.4	інші витрати	565,51	28,14	0,00	81,71
2	Адміністративні витрати, у тому числі:	469,15	23,34	0,00	67,74
2.1	витрати на оплату праці	272,22	13,54	0,00	39,53
2.2	відрахування на соціальні заходи	59,89	2,98	0,00	8,65
2.3	амортизаційні відрахування	1,69	0,08	0,00	0,24
2.4	інші витрати	135,35	6,73	0,00	19,56
3	Інші операційні витрати	0,00	0,00	0,00	0,00
4	Фінансові витрати	0,00	0,00	0,00	0,00
5	Повна собівартість	35 651,66	1 773,87	0,00	5 151,47
6	Витрати на теплову енергію для покриття втрат власної теплової енергії у власній тепловій мережі	28 434,36	2 560,87	0,00	7 276,65
7	Витрати на відшкодування втрат, перерахування вартості теплової енергії	0,00	-125,28	0,00	-47,64
8	Коригування витрат	0,00	0,00	0,00	0,00
9	Розрахунковий прибуток, у тому числі:	841,38	0,00	0,00	121,57
9.1	податок на прибуток	128,35	0,00	0,00	18,55
9.2	на розвиток виробництва (виробничі інвестиції)	0,00	0,00	0,00	0,00
9.3	інше використання прибутку	713,03	0,00	0,00	103,03
10	Вартість транспортування теплової енергії	64 932,40	4 209,46	0,00	12 597,21
11	Річний обсяг реалізації теплової енергії власним споживачам, Гкал	65 904,97	3 170,23	0,00	5 458,21

Заступник директора департаменту
фінансової та бюджетної
політики міської ради



Вікторія ЛОГВИНЕНКО

Дошток 18
до рішення виконавчого
комітету міської ради
22.12.2022 № 531

Структура тарифів на постачання теплової енергії

(виробництво теплової енергії, транспортування теплової енергії власним споживачам з урахуванням витрат на утримання та ремонт центральних теплових пунктів, постачання теплової енергії без урахування витрат на утримання та ремонт індивідуальних теплових пунктів)

Концерну «Міська теплогазопостачальна компанія»

без ПДВ

№ з/в	Найменування показників	Для потреб домашніх	Для потреб бюджетних установ	Для потреб репівітних організацій	Для потреб інших споживачів
1	2	3	4	5	6
I	Тарифи на постачання теплової енергії без урахування витрат на утримання та ремонт індивідуальних теплових пунктів: грн/Гкал	9,87	9,97	0,00	17,22
II	Структура тарифів на постачання теплової енергії, тис. грн на рік				
I	Виробнича собівартість, у тому числі:	626,96	31,19	0,00	90,59
I.1	Прямі матеріальні витрати, у тому числі:	0,05	0,00	0,00	0,01
I.1.1	на горючі, запасні частинки та інші матеріальні ресурси	0,05	0,00	0,00	0,01
I.2	Прямі витрати на оплату праці	413,71	20,58	0,00	59,78
I.3	Інші прямі витрати, у тому числі:	189,99	9,45	0,00	27,45
I.3.1	відрахування на соціальні заходи	91,02	4,53	0,00	13,13
I.3.2	амортизаційні відрахування	98,98	4,92	0,00	14,30
I.3.3	інші прямі витрати	0,00	0,00	0,00	0,00
I.4	Загальнопромислові витрати, у тому числі:	21,20	1,15	0,00	1,35
I.4.1	витрати на оплату праці	10,44	0,52	0,00	1,51

I.4.2	відрахування на соціальні заходи	2,30	0,11	0,00	0,23
I.4.3	амортизаційні відрахування	0,39	0,02	0,00	0,06
I.4.4	інші витрати	10,08	0,50	0,00	1,46
2	Адміністративні витрати, у тому числі:	8,36	0,42	0,00	1,21
2.1	витрати на оплату праці	4,85	0,24	0,00	0,70
2.2	відрахування на соціальні заходи	1,07	0,05	0,00	0,15
2.3	амортизаційні відрахування	0,03	0,00	0,00	0,00
2.4	інші витрати	2,41	0,12	0,00	0,35
3	Інші операційні витрати	0,00	0,00	0,00	0,00
4	Фінансові витрати	0,00	0,00	0,00	0,00
5	Повна собівартість	635,32	31,61	0,00	91,80
6	Витрати на відшкодування втрат, перерахування вартості теплової енергії	0,00	0,00	0,00	0,02
7	Коригувальні витрати	0,00	0,00	0,00	0,00
8	Розрахунковий прибуток, у тому числі:	14,99	0,00	0,00	2,17
8.1	податок на прибуток	2,29	0,00	0,00	0,33
8.2	на розвиток виробництва (виробничі інвестиції)	0,00	0,00	0,00	0,00
8.3	інше використання прибутку	12,71	0,00	0,00	1,84
9	Вартість постачання теплової енергії	650,31	31,61	0,00	91,99
10	Річний обсяг реалізації теплової енергії власним споживачам, Ткал	65 904,97	3 170,23	0,00	5 458,21

Заступник директора департаменту
фінансової та бюджетної
політики міської ради



Вікторія ЛОГВИНЕНКО

Додаток І9
до рішення виконавчого
комітету міської ради
22.12.2022 № 531

Структура одностанкових тарифів на теплову енергію

(виробництво теплової енергії, транспортування теплової енергії власним споживачем без урахування витрат на утримання та ремонт центральних теплових пунктів, постачання теплової енергії з урахуванням витрат на утримання та ремонт індивідуальних теплових пунктів)

Концерту «Міські теплові мережі»

без ПДВ

№ з/п	Найменування показників	Для потреб населення	Для потреб бюджетних установ	Для потреб релігійних організацій	Для потреб інших споживачів
1	2	3	4	5	6
1	Структура тарифів на теплову енергію, грн/Гкал				
1	Тарифи на теплову енергію, у тому числі:	2 302,89	0,00	0,00	0,00
1.1	тарифи на виробництво теплової енергії	1 283,20	0,00	0,00	0,00
1.2	тарифи на транспортування теплової енергії власним споживачем без урахування витрат на утримання та ремонт центральних теплових пунктів	558,93	0,00	0,00	0,00
1.3	тарифи на постачання теплової енергії з урахуванням витрат на утримання та ремонт індивідуальних теплових пунктів	460,75	0,00	0,00	0,00
II	Структура тарифів на теплову енергію, тив. грн на рік				
1	Виробництво електричної енергії, у тому числі:	428,04	0,00	0,00	0,00
1.1	Прямі матеріальні витрати, у тому числі:	279,14	0,00	0,00	0,00
1.1.1	паливо для виробництва теплової енергії	208,08	0,00	0,00	0,00
1.1.2	розпліділ природного газу	30,29	0,00	0,00	0,00

1.1.3	електроенергія для побутових потреб	13,13	0,00	0,00	0,00
1.1.4	зakupи теплової енергії	15,89	0,00	0,00	0,00
1.1.5	вект для технологічних потреб та водонагрівання	4,63	0,00	0,00	0,00
1.1.6	топлива енергія, вироблена власними установками з використанням альтернативних джерел енергії	0,31	0,00	0,00	0,00
1.1.7	матеріали, запасні частини та інші матеріальні ресурси	6,80	0,00	0,00	0,00
1.2	Прямі витрати на оплату праці	86,85	0,00	0,00	0,00
1.3	Інші прямі витрати, у тому числі:	41,18	0,00	0,00	0,00
1.3.1	відрахування на соціальні заходи	19,11	0,00	0,00	0,00
1.3.2	амортизаційні відрахування	19,65	0,00	0,00	0,00
1.3.3	інші прямі витрати	2,41	0,00	0,00	0,00
1.4	Загальновиробничі витрати, у тому числі:	20,87	0,00	0,00	0,00
1.4.1	витрати на оплату праці	8,60	0,00	0,00	0,00
1.4.2	відрахування на соціальні заходи	1,89	0,00	0,00	0,00
1.4.3	амортизаційні відрахування	0,32	0,00	0,00	0,00
1.4.4	інші витрати	10,06	0,00	0,00	0,00
2	Адміністративні витрати, у тому числі:	6,91	0,00	0,00	0,00
2.1	витрати на оплату праці	4,01	0,00	0,00	0,00
2.2	відрахування на соціальні заходи	0,88	0,00	0,00	0,00
2.3	амортизаційні відрахування	0,02	0,00	0,00	0,00
2.4	інші витрати	1,99	0,00	0,00	0,00
3	Інші операційні витрати	0,00	0,00	0,00	0,00
4	Фінансові витрати	0,00	0,00	0,00	0,00
5	Повна собівартість	474,95	0,00	0,00	0,00
6	Витрати на відшкодування втрат, перерахована вартість теплової енергії	0,00	0,00	0,00	0,00
7	Коригувальні витрати	-0,07	0,00	0,00	0,00
8	Розрахунковий прибуток на теплову енергію, у тому числі:	9,88	0,00	0,00	0,00
8.1	податок на прибуток	1,51	0,00	0,00	0,00
8.2	на розвиток виробництва (виробничі інвестиції)	0,00	0,00	0,00	0,00

8.3	інше використання прибутку	8,37	0,00	0,00	0,00
9	Загальна вартість теплової енергії	444,76	0,00	0,00	0,00
10	Річний обсяг реалізації теплової енергії власним споживачам, Гкал	193,13	0,00	0,00	0,00

Заступник директора департаменту
фінансової та бюджетної
політики міської ради



Вікторія ЛОГВИНЕНКО

Додаток 20
до рішення виконавчого
комітету міської ради
22.02.2022 № 531

Структура тарифів на виробництво теплової енергії

(виробництво теплової енергії, транспортування теплової енергії власним споживачам без урахування витрат на утримання та ремонт центральних теплових пунктів, постачання теплової енергії з урахуванням витрат на утримання та ремонт індивідуальних теплових пунктів)

Концерну «Міські теплові мережі»

без ПДВ

№ п/п	Найменування показників	Для потреб населення	Для потреб бюджетних установ	Для потреб релігійних організацій	Для потреб інших споживачів
1	2	3	4	5	6
I	Тарифи на виробництво теплової енергії, грн/Гкал	1 283,20	0,00	0,00	0,00
II	Структура тарифів на виробництво теплової енергії, тис грн на рік				
I	Виробнича собівартість, у тому числі:	315,80	0,00	0,00	0,00
1.1	Прямі матеріальні витрати, у тому числі:	264,27	0,00	0,00	0,00
1.1.1	паливо для виробництва теплової енергії	208,08	0,00	0,00	0,00
1.1.2	розподіл природного газу	30,29	0,00	0,00	0,00
1.1.3	електроенергія для технологічних потреб	5,56	0,00	0,00	0,00
1.1.4	опкупів теплової енергії	15,89	0,00	0,00	0,00
1.1.5	вода для технологічних потреб та водовідведення	0,15	0,00	0,00	0,00
1.1.6	теплова енергія, вироблена власними установками з використанням альтернативних джерел енергії	0,33	0,00	0,00	0,00
1.1.7	матеріали, запасні частини та інші матеріальні ресурси	3,97	0,00	0,00	0,00
1.2	Прямі витрати на оплату праці	25,83	0,00	0,00	0,00

1.3	Інші прями витрати, у тому числі:	8,99	0,00	0,00	0,00
1.3.1	відрахування на соціальні заходи	5,68	0,00	0,00	0,00
1.3.2	амортизаційні відрахування	0,92	0,00	0,00	0,00
1.3.3	інші прями витрати	2,38	0,00	0,00	0,00
1.4	Загальнопромислові витрати, у тому числі:	16,71	0,00	0,00	0,00
1.4.1	витрати на оплату праці	6,73	0,00	0,00	0,00
1.4.2	відрахування на соціальні заходи	1,48	0,00	0,00	0,00
1.4.3	амортизаційні відрахування	0,25	0,00	0,00	0,00
1.4.4	інші витрати	8,26	0,00	0,00	0,00
2	Адміністративні витрати, у тому числі:	5,41	0,00	0,00	0,00
2.1	витрати на оплату праці	3,14	0,00	0,00	0,00
2.2	відрахування на соціальні заходи	0,69	0,00	0,00	0,00
2.3	амортизаційні відрахування	0,02	0,00	0,00	0,00
2.4	інші витрати	1,56	0,00	0,00	0,00
3	Інші операційні витрати	0,00	0,00	0,00	0,00
4	Фінансові витрати	0,00	0,00	0,00	0,00
5	Проча собівартість	321,21	0,00	0,00	0,00
6	Витрати на відшкодування втрат, перерахування вартості теплової енергії	0,00	0,00	0,00	0,00
7	Коригування витрат	-0,07	0,00	0,00	0,00
8	Розрахунковий прибуток, у тому числі:	7,20	0,00	0,00	0,00
8.1	податок на прибуток	1,10	0,00	0,00	0,00
8.2	на розвиток виробництва (інвестиційні інвестиції)	0,00	0,00	0,00	0,00
8.3	інше використання прибутку	6,10	0,00	0,00	0,00
9	Вартість виробництва теплової енергії	328,34	0,00	0,00	0,00
10	Річний обсяг відпуску теплової енергії з колекторів, Гкал	255,88	0,00	0,00	0,00

Заступник директора департаменту
фінансової та бюджетної
політики міської ради



Вікторія ЛОГВИНЕНКО

Додаток 21
до рішення виконавчого
комітету міської ради
22.12.2022 № 531

Структура тарифів на транспортування теплової енергії
(виробництво теплової енергії, транспортування теплової енергії власним споживачем без урахування витрат на утримання та ремонт центральних теплових пунктів, постачання теплової енергії з урахуванням витрат на утримання та ремонт індивідуальних теплових пунктів)
Концерну «Міські теплові мережі»

без ПДВ

№ з/п	Найменування показників	Для потреб населення	Для потреб бюджетних установ	Для потреб релігійних організацій	Для потреб інших споживачів
1	2	3	4	5	6
1	Тарифи на транспортування теплової енергії власним споживачем без урахування витрат на утримання та ремонт центральних теплових пунктів, грн/Гкал	558,93	0,00	0,00	0,00
II	Структура тарифів на транспортування теплової енергії, тис. грн на рік				
3	Виробнича собівартість, у тому числі:	26,45	0,00	0,00	0,00
1.1	Прямі матеріальні витрати, у тому числі:	14,87	0,00	0,00	0,00
1.1.1	електроенергія для технологічних потреб	2,57	0,00	0,00	0,00
1.1.2	вода для технологічних потреб та водовідведення	4,48	0,00	0,00	0,00
1.1.3	інтермедіа, власні частини та інші матеріальні ресурси	2,82	0,00	0,00	0,00
1.2	Прямі витрати на оплату праці	6,97	0,00	0,00	0,00
1.3	Інші прями витрати, у тому числі:	3,63	0,00	0,00	0,00
1.3.1	відрахування на соціальні заходи	1,53	0,00	0,00	0,00
1.3.2	амортизаційні відрахування	2,05	0,00	0,00	0,00
1.3.3	інші прями витрати	0,05	0,00	0,00	0,00

1.4	Загально виробничі витрати, у тому числі:	0,98	0,00	0,00	0,00
1.4.1	витрати на оплату праці	0,44	0,00	0,00	0,00
1.4.2	відрахування на соціальні заходи	0,30	0,00	0,00	0,00
1.4.3	амортизаційні відрахування	0,02	0,00	0,00	0,00
1.4.4	інші витрати	0,43	0,00	0,00	0,00
2	Адміністративні витрати, у тому числі:	0,15	0,00	0,00	0,00
2.1	витрати на оплату праці	0,20	0,00	0,00	0,00
2.2	відрахування на соціальні заходи	0,05	0,00	0,00	0,00
2.3	амортизаційні відрахування	0,00	0,00	0,00	0,00
2.4	інші витрати	0,10	0,00	0,00	0,00
3	Інші операційні витрати	0,00	0,00	0,00	0,00
4	Фінансові витрати	0,00	0,00	0,00	0,00
5	Головна собівартість	26,80	0,00	0,00	0,00
6	Витрати на теплову енергію для покриття втраг власної теплової енергії у власних теплових мережах	80,52	0,00	0,00	0,00
7	Витрати на відшкодування втрат, перевищення нормовості теплової енергії	0,00	0,00	0,00	0,00
8	Коригувальні витрати	0,00	0,00	0,00	0,00
9	Розрахунковий прибуток, у тому числі:	0,63	0,00	0,00	0,00
9.1	податок на прибуток	0,30	0,00	0,00	0,00
9.2	на розвиток виробництва (виробничі інвестиції)	0,00	0,00	0,00	0,00
9.3	інше акціонерного прибутку	0,54	0,00	0,00	0,00
10	Вартість транспортування теплової енергії	107,95	0,00	0,00	0,00
11	Річний обсяг реалізації теплової енергії винесени споживачам, Гкал	192,15	0,00	0,00	0,00

Заступник директора департаменту
фінансової та бюджетної
політики міської ради



Вікторія ЛОГВИНЕНКО

Додаток 22
до рішення виконвчого
комітету міської ради
22.12.2022 № 531

Структура тарифів на постачання теплової енергії

(виробництво теплової енергії, транспортування теплової енергії власним споживачем без урахування витрат на утримання та ремонт центральних теплових пунктів, постачання теплової енергії з урахуванням витрат на утримання та ремонт індивідуальних теплових пунктів)
Концерну «Міські теплові мережі»

без ЦДБ

№ з/п	Найменування показників	Для потреб населення	Для потреб бюджетних установ	Для потреб релігійних організацій	Для потреб інших споживачів
1	2	3	4	5	6
1	Тарифи на постачання теплової енергії власним споживачем з урахуванням витрат на утримання та ремонт індивідуальних теплових пунктів, грн/Гкал	460,75	0,00	0,00	0,00
11	Структура тарифів на постачання теплової енергії, тис. грн на рік				
1	Виробничі собівартість, у тому числі:	85,79	0,00	0,00	0,00
1.1	Цілімі матеріальні витрати, у тому числі:	0,00	0,00	0,00	0,00
1.1.1	матеріали, запасні частини та інші матеріальні ресурси	0,00	0,00	0,00	0,00
1.2	Прямі витрати на оплату праці	54,05	0,00	0,00	0,00
1.3	Інші прямі витрати, у тому числі:	28,57	0,00	0,00	0,00
1.3.1	відрахування на соціальні заходи	11,89	0,00	0,00	0,00
1.3.2	амортизаційні відрахування	15,68	0,00	0,00	0,00
1.3.3	інші прямі витрати	0,00	0,00	0,00	0,00
1.4	Загально виробничі витрати, у тому числі:	2,17	0,00	0,00	0,00
1.4.1	витрати на оплату праці	1,43	0,00	0,00	0,00

1.4.2	Відрахування на соціальні збори	0,31	0,00	0,00	0,00
1.4.3	амортизаційні відрахування	0,05	0,00	0,00	0,00
1.4.4	інші витрати	1,38	0,00	0,00	0,00
2	Адміністративні витрати, у тому числі:	1,14	0,00	0,00	0,00
2.1	витрати на оплату праці	0,66	0,00	0,00	0,00
2.2	відрахування на соціальні збори	0,15	0,00	0,00	0,00
2.3	амортизаційні відрахування	0,06	0,00	0,00	0,00
2.4	інші витрати	0,33	0,00	0,00	0,00
3	інші операційні витрати	0,00	0,00	0,00	0,00
4	Фінансові витрати	0,00	0,00	0,00	0,00
5	Повна собівартість	85,93	0,00	0,00	0,00
6	Витрати на відшкодування втрат, передачування вартості теплової енергії	0,00	0,00	0,00	0,00
7	Коригувальні витрати	0,00	0,00	0,00	0,00
8	Розрахунковий прибуток, у тому числі:	2,05	0,00	0,00	0,00
8.1	податок на прибуток	0,11	0,00	0,00	0,00
8.2	на розвиток виробництва (виробничі інвестиції)	0,00	0,00	0,00	0,00
8.3	інше використання прибутку	1,74	0,00	0,00	0,00
9	Вартість постачання теплової енергії	88,98	0,00	0,00	0,00
10	Річний обсяг реалізації теплової енергії вмісгом споживачам, Гкал	103,13	0,00	0,00	0,00

Заступник директора департаменту
фінансової та бюджетної
політики міської ради



Виктория ЛОГВИНЕНКО

Додаток 23
до рішення виконавчого
комітету міської ради
22.12.2022 № 531

Структура одноставкових тарифів на теплову енергію,
вироблену за допомогою систем автономного теплопостачання,
(для споживачів будинку по вул. Складська, 2)
Кінцедерну «Міські теплові мережі»

без ПДВ

№ ч/п	Найменування показників	Для потреб населення	Для потреб бюджетних установ	Для потреб релігійних організацій	Для потреб інших споживачів
1	2	3	4	5	6
Структура тарифів на теплову енергію, грн/Гкал					
I	Тарифи на теплову енергію, у тому числі:	1 769,44	0,00	0,00	0,00
I.1	тарифи за виробництво теплової енергії	1 601,33	0,00	0,00	0,00
I.2	тарифи на постачання теплової енергії	168,11	0,00	0,00	0,00
Структура тарифів на теплову енергію, тис.грн на рік					
I	Виробничі собівартість, у тому числі:	609,18	0,00	0,00	0,00
I.1	Прямі матеріальні витрати, у тому числі:	458,01	0,00	0,00	0,00
I.1.1	паливо для виробництва теплової енергії	348,17	0,00	0,00	0,00
I.1.2	реалізація природного газу	56,68	0,00	0,00	0,00
I.1.3	електроенергія для технологічних потреб	56,77	0,00	0,00	0,00
I.1.4	послуги теплової енергії	0,00	0,00	0,00	0,00
I.1.5	вода для технологічних потреб та водозабезпечення	2,39	0,00	0,00	0,00
I.1.6	вартість виробництва теплової енергії установками з використанням альтернативних джерел енергії	0,00	0,00	0,00	0,00
I.1.7	матеріали, запасні частини та інші матеріальні ресурси	0,00	0,00	0,00	0,00
I.2	Прямі витрати на оплату праці	85,96	0,00	0,00	0,00

1.3	Інші прями витрати, у тому числі:	40,13	0,00	0,00	0,00
1.3.1	забрактування на спеціальні заходи	18,90	0,00	0,00	0,00
1.3.2	амортизаційні відрахування	21,22	0,00	0,00	0,00
1.3.3	інші прями витрати	0,00	0,00	0,00	0,00
1.4	Засадомовиробничі витрати, у тому числі:	25,29	0,00	0,00	0,00
1.4.1	витрати на оплату праці	10,12	0,00	0,00	0,00
1.4.2	відрахування на соціальні заходи	2,23	0,00	0,00	0,00
1.4.3	амортизаційні відрахування	0,37	0,00	0,00	0,00
1.4.4	інші витрати	12,56	0,00	0,00	0,00
2	Адміністративні витрати, у тому числі:	8,14	0,00	0,00	0,00
2.1	витрати на оплату праці	4,72	0,00	0,00	0,00
2.2	відрахування на соціальні заходи	1,04	0,00	0,00	0,00
2.3	амортизаційні відрахування	0,03	0,00	0,00	0,00
2.4	інші витрати	2,35	0,00	0,00	0,00
3	Інші операційні витрати	0,00	0,00	0,00	0,00
4	Фінансові витрати	0,00	0,00	0,00	0,00
5	Плата собівартість	617,52	0,00	0,00	0,00
6	Витрати на відшкодування втрат, перерахування вартості теплової енергії	0,00	0,00	0,00	0,00
7	Коригувальні витрати	0,00	0,00	0,00	0,00
8	Розрахунковий прибуток на теплову енергію, у тому числі:	14,57	0,00	0,00	0,00
8.1	податок на прибуток	2,22	0,00	0,00	0,00
8.2	на розвиток виробництва (виробничі інвестиції)	0,00	0,00	0,00	0,00
8.3	інше використання прибутку	12,35	0,00	0,00	0,00
9	Загальна вартість теплової енергії	632,09	0,00	0,00	0,00
10	Річний обсяг реалізації теплової енергії власним споживачем, Гкал	357,23	0,00	0,00	0,00

Заступник директора департаменту
фінансової та бюджетної
політики міської ради



Вікторія ЛОГВИНЕНКО

Додаток 24
до рішення виконавчого
комітету міської ради
22.12.2022 № 534

Структура тарифів на виробництво теплової енергії
за допомогою систем автономного теплостачання
(для споживачів будинку по вул. Складська, 2)
Концерну «Міські теплові мережі»

без ПДВ

№ з/п	Найменування показників	Для потреб населення	Для потреб бюджетних установ	Для потреб релігійних організацій	Для інших споживачів
1	2	3	4	5	6
1	Тарифи на виробництво теплової енергії, грн/Гкал	1 603,53	0,00	0,00	0,00
II	Структура тарифів на виробництво теплової енергії, тис. грн на рік				
1	Виробничі собівартість, у тому числі:	552,17	0,00	0,00	0,00
1.1	Прямі матеріальні витрати, у тому числі:	458,01	0,00	0,00	0,00
1.1.1	паливо для виробництва теплової енергії	348,17	0,00	0,00	0,00
1.1.2	розподіл природного газу	50,68	0,00	0,00	0,00
1.1.3	електроенергія для технологічних потреб	56,77	0,00	0,00	0,00
1.1.4	витрати на придбання теплової енергії в інших суб'єктах господарювання	0,00	0,00	0,00	0,00
1.1.5	вода для технологічних потреб та вилов/відведення	2,39	0,00	0,00	0,00
1.1.6	вартість виробництва теплової енергії установками з використанням альтернативних джерел енергії	0,00	0,00	0,00	0,00
1.1.7	матеріали, змазки частинки та інші матеріальні ресурси	0,00	0,00	0,00	0,00
1.2	Прямі витрати на оплату праці	40,80	0,00	0,00	0,00

1.3	Інші прями витрати, у тому числі:	30,20	0,00	0,00	0,00
1.3.1	відрахування на соціальні заходи	8,98	0,00	0,00	0,00
1.3.2	амортизаційні відрахування	21,22	0,00	0,00	0,00
1.3.3	інші прямі витрати	0,00	0,00	0,00	0,00
1.4	Загальнопромислові витрати, у тому числі:	23,17	0,00	0,00	0,00
1.4.1	витрати на оплату праці	9,17	0,00	0,00	0,00
1.4.2	відрахування на соціальні заходи	2,02	0,00	0,00	0,00
1.4.3	амортизаційні відрахування	0,34	0,00	0,00	0,00
1.4.4	інші витрати	11,65	0,00	0,00	0,00
2	Адміністративні витрати, у тому числі:	7,38	0,00	0,00	0,00
2.1	витрати на оплату праці	4,28	0,00	0,00	0,00
2.2	відрахування на соціальні заходи	0,94	0,00	0,00	0,00
2.3	амортизаційні відрахування	0,03	0,00	0,00	0,00
2.4	інші витрати	2,13	0,00	0,00	0,00
3	Інші операційні витрати	0,00	0,00	0,00	0,00
4	Фінансові витрати	0,00	0,00	0,00	0,00
5	Повна собівартість	559,55	0,00	0,00	0,00
6	Витрати на відшкодування втрат, перерахування вартості теплової енергії	0,00	0,00	0,00	0,00
7	Коригування витрат	0,00	0,00	0,00	0,00
8	Результативний прибуток, у тому числі:	11,21	0,00	0,00	0,00
8.1	прибуток на продаж	2,01	0,00	0,00	0,00
8.2	на результат виробництва (виробничі інвестиції)	0,00	0,00	0,00	0,00
8.3	інше використання прибутку	11,19	0,00	0,00	0,00
9	Вартість заробітків теплової енергії	572,75	0,00	0,00	0,00
10	Річний обсяг відпуску теплової енергії до колекторів, Гкал	357,25	0,00	0,00	0,00

Заступник директора департаменту
фінансової та бюджетної
політики міської ради



Вікторія ЛОГВИНЦЬКО

Додаток 25
до рішення виконавчого
комітету міської ради
22.12.2022 № 531

Структура тарифів на постачання теплової енергії,
виробленої за допомогою систем автономного теплостачання,
(для споживачів будинку по вул. Складська, 2)
Концерну «Міські теплові мережі»

без ПДВ

№ з/п	Найменування показників	Для потреб населення	Для потреб бюджетних установ	Для потреб релігійних організацій	Для потреб інших споживачів
1	2	3	4	5	6
A.	Тарифи на постачання теплової енергії, грн/Гкал	166,11	0,00	0,00	0,00
B.	Структура тарифів на постачання теплової енергії, грн/Гкал на рік				
1	Виробничі собівартість, у тому числі:	57,21	0,00	0,00	0,00
1.1	Прямі матеріальні затрати, у тому числі:	0,00	0,00	0,00	0,00
1.1.1	електроенергія для технологічних потреб	0,00	0,00	0,00	0,00
1.1.2	вода для технологічних потреб та вологопідведення	0,00	0,00	0,00	0,00
1.1.3	матеріали, запасні частини та інші матеріальні ресурси	0,00	0,00	0,00	0,00
1.2	Прямі затрати на оплату праці	45,16	0,00	0,00	0,00
1.3	Інші прямі витрати, у тому числі:	9,93	0,00	0,00	0,00
1.3.1	відрахування на соціальні заходи	9,93	0,00	0,00	0,00
1.3.2	амортизаційні відрахування	0,00	0,00	0,00	0,00
1.3.3	інші прямі витрати	0,00	0,00	0,00	0,00
1.4	Загальнопромислові затрати, тому числі:	2,12	0,00	0,00	0,00
1.4.1	витрати на оплату праці	0,95	0,00	0,00	0,00
1.4.2	відрахування на соціальні заходи	0,21	0,00	0,00	0,00
1.4.3	амортизаційні відрахування	0,04	0,00	0,00	0,00

1.4.4	інші витрати	0,92	0,00	0,00	0,00
2	Адміністративна витрати, тому числі:	0,76	0,00	0,00	0,00
2.1	витрати на оплату праці	0,44	0,00	0,00	0,00
2.2	відрахування на соціальні заходи	0,10	0,00	0,00	0,00
2.3	амортизаційні відрахування	0,00	0,00	0,00	0,00
2.4	інші витрати	0,22	0,00	0,00	0,00
3	Інші операційні витрати	0,00	0,00	0,00	0,00
4	Фінансові витрати	0,00	0,00	0,00	0,00
5	Плата собівартість	57,97	0,00	0,00	0,00
6	Витрати на підключення варт, перерахування потрості теплової енергії	0,00	0,00	0,00	0,00
7	Коригування витрат	0,00	0,00	0,00	0,00
8	Розрахуноків прибутку, у тому числі:	1,37	0,00	0,00	0,00
8.1	податки на прибуток	0,21	0,00	0,00	0,00
8.2	на розвиток виробництва (виробничі інвестиції)	0,00	0,00	0,00	0,00
8.3	інше дискреційний прибуток	1,16	0,00	0,00	0,00
9	Вартість покриття витрат енергії	59,34	0,00	0,00	0,00
10	Річний обсяг реалізації теплової енергії власним споживачам. Г/ж	357,23	0,00	0,00	0,00

Заступник директора департаменту
фінансової та бюджетної
політики міської ради



Вікторія ЛОГВИНЕНКО

Додаток 26
до рішення виконавчого
комітету міської ради
22.12.2022 № 531

Структура одностайкових тарифів на теплову енергію,
вироблену за допомогою систем автономного теплопостачання,
(для споживачів будинку по вул. Космічна, 78-п)
Кохцерну «Міські теплові мережі»

без ПДВ

№ ч/п	Найменування показників	Для потреб населення	Для потреб бюджетних установ	Для потреб релігійних організацій	Для потреб інших споживачів
1	2	3	4	5	6
Структура тарифів на теплову енергію, грн/Гж					
1	Тарифи на теплову енергію, у тому числі:	1 724,55	0,00	0,00	5 916,04
1.1	тарифи на виробництво теплової енергії	1 585,63	0,00	0,00	5 772,91
1.2	тарифи на постачання теплової енергії	138,91	0,00	0,00	143,13
Структура тарифів на теплову енергію, цвс/Грє на рік					
1	Виробнича собівартість, у тому числі:	1 115,18	0,00	0,00	62,91
1.1	Прямі матеріальні витрати, у тому числі:	848,51	0,00	0,00	58,52
1.1.1	паливо для виробництва теплової енергії	672,99	0,00	0,00	55,66
1.1.2	розходи природного газу	97,97	0,00	0,00	1,60
1.1.3	електроенергія для технологічних потреб	77,89	0,00	0,00	1,20
1.1.4	покупка теплової енергії	0,00	0,00	0,00	0,00
1.1.5	вода для технологічних потреб та відводження	1,65	0,00	0,00	0,06
1.1.6	вартість виробництва теплової енергії установками з використанням альтернативних джерел енергії	0,00	0,00	0,00	0,00
1.1.7	матеріяли, залісні частини та інші матеріальні ресурси	0,00	0,00	0,00	0,00
1.2	Прямі витрати на оплату праці	147,53	0,00	0,00	2,44

1.3	інші прямі витрати, у тому числі:	72,31	0,00	0,00	1,19
1.3.1	відрахування на соціальні заходи	12,46	0,00	0,00	0,54
1.3.2	амортизаційні відрахування	39,85	0,00	0,00	0,65
1.3.3	інші прямі витрати	0,00	0,00	0,00	0,00
1.4	Заявлено-виробничі витрати, у тому числі:	46,84	0,00	0,00	0,76
1.4.1	витрати на оплату праці	18,71	0,00	0,00	0,31
1.4.2	відрахування на соціальні заходи	4,12	0,00	0,00	0,07
1.4.3	амортизаційні відрахування	0,69	0,00	0,00	0,01
1.4.4	інші витрати	23,31	0,00	0,00	0,38
2	Адміністративні витрати, у тому числі:	15,05	0,00	0,00	0,25
2.1	витрати на оплату праці	8,74	0,00	0,00	0,14
2.2	відрахування на соціальні заходи	1,92	0,00	0,00	0,03
2.3	амортизаційні відрахування	0,05	0,00	0,00	0,00
2.4	інші витрати	4,34	0,00	0,00	0,07
3	інші операційні витрати	0,00	0,00	0,00	0,00
4	Фінансові витрати	0,00	0,00	0,00	0,00
5	Цілова собівартість	110,24	0,00	0,00	63,11
6	Витрати на відшкодування втраченої енергії	0,00	0,00	0,00	0,03
7	Коригувальні витрати	0,00	0,00	0,00	0,00
8	Розрахунковий прибуток на теплову енергію, у тому числі:	26,67	0,00	0,00	1,49
8.1	податок на прибуток	4,07	0,00	0,00	0,23
8.2	на розвиток виробництва (виробничі інвестиції)	0,00	0,00	0,00	0,00
8.3	інше використання прибутку	22,60	0,00	0,00	1,26
9	Загальна вартість теплової енергії	1156,91	0,00	0,00	64,67
10	Лічний обсяг реалізації теплової енергії власним споживачам. Гкал	670,85	0,00	0,00	10,93

Заступник директора департаменту
фінансової та бюджетної
політики міської ради



Вікторія ЛОГВИНЕНКО

Додаток 27
до рішення виконавчого
комітету міської ради
22.12.2022 № 531

Структура тарифів на виробництво теплової енергії
зв допомогою систем автономного теплопостачання
(для споживача будинку по вул. Космічна, 78-а)
Концерну «Міська теплова мережа»

№ з/в	Найменування показників	без ПДВ			
		Для потреб населення	Для потреб бюджетних установ	Для потреб релігійних організацій	Для потреб інших споживачів
1	2	3	4	5	6
1	Тарифи на виробництво теплової енергії, грн/Гкал	1 585,61	0,00	0,00	5 272,91
11	Структура тарифів зв виробництво теплової енергії, тис.грн на рік				
1.1	Виробничі собівартість, у тому числі	1 025,34	0,00	0,00	61,40
1.1.1	Прямі матеріальні витрати, у тому числі	848,51	0,00	0,00	58,52
1.1.1.1	підвищ доз виробництва теплової енергії	672,99	0,00	0,00	35,56
1.1.1.2	розподіл природного газу	97,97	0,00	0,00	1,60
1.1.1.3	спектроенергія для технологічних потреб	73,89	0,00	0,00	1,20
1.1.4	витрати на придбання теплової енергії в інших суб'єктах господарювання	0,00	0,00	0,00	0,00
1.1.5	води для технологічних потреб та водовідведення	3,65	0,00	0,00	0,06
1.1.6	вартість виробництва теплової енергії установками з використанням альтернативних джерел енергії	0,00	0,00	0,00	0,00
1.1.7	матеріальні, заловні частини та інші матеріальні ресурси	0,00	0,00	0,00	0,00
1.2	Прямі витрати на оплату праці	76,61	0,00	0,00	1,73

1.3	Інші прями витрати, у тому числі:	56,71	0,00	0,00	0,92
1.3.1	відрахування на соціальні заходи	16,85	0,00	0,00	0,27
1.3.2	амортизаційні відрахування	39,85	0,00	0,00	0,65
1.3.3	інші прямі витрати	0,00	0,00	0,00	0,00
1.4	Загальнопромислові витрати, у тому числі:	43,51	0,00	0,00	0,71
1.4.1	витрати на оплату праці	17,22	0,00	0,00	0,28
1.4.2	відрахування на соціальні заходи	3,79	0,00	0,00	0,06
1.4.4	амортизаційні відрахування	0,64	0,00	0,00	0,01
1.4.5	інші витрати	21,87	0,00	0,00	0,36
2	Адміністративні витрати, у тому числі:	13,86	0,00	0,00	0,23
2.1	витрати на оплату праці	8,04	0,00	0,00	0,13
2.2	відрахування на соціальні заходи	1,77	0,00	0,00	0,03
2.3	амортизаційні відрахування	0,05	0,00	0,00	0,00
2.4	інші витрати	4,00	0,00	0,00	0,07
3	Інші операційні витрати	0,00	0,00	0,00	0,00
4	Фінансові витрати	0,00	0,00	0,00	0,00
5	Повна собівартість	1 039,19	0,00	0,00	61,63
6	Витрати на ліквідування втрат, передрачування вартості теплової енергії	0,00	0,00	0,00	0,00
7	Коригування витрат	0,00	0,00	0,00	0,00
8	Розрахунковий прибуток, у тому числі:	24,52	0,00	0,00	1,45
8.1	податок на прибуток	3,74	0,00	0,00	0,22
8.2	на розвиток виробництва (виробничі інвестиції)	0,00	0,00	0,00	0,00
8.3	інше використання прибутку	20,78	0,00	0,00	1,23
9	Вартість виробництва теплової енергії	1 063,72	0,00	0,00	63,11
10	Річний обсяг відпуску теплової енергії в мегаватт-годин, Гкал	670,83	0,00	0,00	10,93

Заступник директора департаменту
фінансової та бюджетної
політики міської ради



Вікторія ЛОГВИНЕНКО

Додаток 28
до рішення виконавчого
комітету міської ради
22.12.2022 № 531

Структура тарифів на постачання теплової енергії,
виробленої за допомогою систем автономного теплопостачання,
(для споживачів будинку по вул. Космічна, 78-в)
Концерну «Міська теплова мережа»

без ПДВ

№ з/п	Найменування показників	Для потреб населення	Для потреб бюджетних установ	Для потреб релігійних організацій	Для потреб інших споживачів
1	2	3	4	5	6
1	Тарифи на постачання теплової енергії, грн/Гкал	138,91	0,00	0,00	143,13
II	Структура тарифів на постачання теплової енергії, тис. грн на рік				
1	Виробничі собівартості, у тому числі:	89,84	0,00	0,00	1,51
1.1	Прямі матеріальні витрати, у тому числі:	0,00	0,00	0,00	0,00
1.1.1	матеріали, запасні частини та інші матеріальні ресурси	0,00	0,00	0,00	0,00
1.2	Прямі витрати на оплату праці	70,92	0,00	0,00	1,19
1.2	Інші прями витрати, у тому числі:	15,60	0,00	0,00	0,26
1.2.1	відрахування на соціальні заходи	15,60	0,00	0,00	0,26
1.2.2	амортизаційні відрахування	0,00	0,00	0,00	0,00
1.2.3	інші прями витрати	0,00	0,00	0,00	0,00
1.4	Загальнопромислові витрати, у тому числі:	3,12	0,00	0,00	0,06
1.4.1	витрати на оплату праці	1,50	0,00	0,00	0,03
1.4.2	відрахування на соціальні заходи	0,13	0,00	0,00	0,01
1.4.3	амортизаційні відрахування	0,06	0,00	0,00	0,00

1.4.4	Інші витрати	1,44	0,00	0,00	0,02
2	Адміністративні витрати, у тому числі:	1,20	0,00	0,00	0,02
2.1	витрати на оплату праці	0,70	0,00	0,00	0,01
2.2	відрахування на соціальні збори	0,15	0,00	0,00	0,00
2.3	амортизаційні відрахування	0,00	0,00	0,00	0,00
2.4	інші витрати	0,35	0,00	0,00	0,01
3	Інші операційні витрати	0,00	0,00	0,00	0,00
4	Фінансові витрати	0,00	0,00	0,00	0,00
5	Повна собівартість	91,04	0,00	0,00	1,53
6	Витрати на відшкодування втрат, перерахування вартості теплової енергії	0,00	0,00	0,00	0,00
7	Коригувальні витрати	0,00	0,00	0,00	0,00
8	Розрахунковий прибуток, у тому числі:	2,15	0,00	0,00	0,04
8.1	податок на прибуток	0,33	0,00	0,00	0,01
8.2	на розвиток виробництва (виробничі інвестиції)	0,00	0,00	0,00	0,00
8.3	інше використання прибутку	1,82	0,00	0,00	0,03
9	Вартість постачання теплової енергії	93,19	0,00	0,00	1,56
10	Річний обсяг реалізації теплової енергії домашнім споживачам, Гкал	630,85	0,00	0,00	10,93

Заступник директора департаменту
фінансової та бюджетної
політики міської ради



Вікторія ЛЮБВИНЕНКО

Додаток 29
до рішення виконавчого
комітету міської ради
22.12.2022 № 531

Структура тарифів на теплову енергію,
вироблену за допомогою систем автономного теплопостачання,
(для споживачів будинку по вул. Новокузнецька, 45)
Концерну «Міські теплові мережі»

без ПДВ

№ з/п	Найменування показників	Для потреб населення	Для потреб бюджетних установ	Для потреб релігійних організацій	Для потреб інших споживачів
1	2	3	4	5	6
1	Структура тарифів на теплову енергію, грн/Гкал				
1	Тарифи на теплову енергію, у тому числі:	1 383,61	0,00	0,00	5 464,06
1.1	тарифи на виробництво теплової енергії	1 454,78	0,00	0,00	5 330,29
1.2	тарифи на постачання теплової енергії	128,82	0,00	0,00	133,77
11	Структура тарифів на теплову енергію, тис. грн на рік				
1	Виробничі собівартість, у тому числі:	1 456,41	0,00	0,00	98,98
1.1	Прямі матеріальні витрати, у тому числі:	1 086,01	0,00	0,00	91,67
1.1.1	паливо для виробництва теплової енергії	886,92	0,00	0,00	87,79
1.1.2	паливо для промислового газу	129,11	0,00	0,00	2,52
1.1.3	електроенергія для технологічних потреб	65,26	0,00	0,00	1,27
1.1.4	покупна теплова енергія	0,00	0,00	0,00	0,00
1.1.5	вода для технологічних потреб та водовидведення	4,72	0,00	0,00	0,09
1.1.6	вартість виробництва теплової енергії установками з використанням альтернативних джерел енергії	0,00	0,00	0,00	0,00
1.1.7	матеріальні, залісні чвертки та інші матеріальні ресурси	0,00	0,00	0,00	0,00
1.2	Прямі витрати на оплату праці	202,72	0,00	0,00	4,02

1.3	Інші прямі витрати, у тому числі:	101,34	0,00	0,00	1,99
1.3.1	відрахування на соціальні заходи	44,60	0,00	0,00	0,89
1.3.2	амортизаційні відрахування	56,74	0,00	0,00	1,11
1.3.3	інші прямі витрати	0,00	0,00	0,00	0,00
1.4	Загально виробничі витрати, у тому числі:	66,34	0,00	0,00	1,30
1.4.1	витрати на оплату праці	26,49	0,00	0,00	0,52
1.4.2	відрахування на соціальні заходи	5,83	0,00	0,00	0,11
1.4.3	амортизаційні відрахування	0,98	0,00	0,00	0,02
1.4.4	інші витрати	33,04	0,00	0,00	0,65
2	Адміністративні витрати, у тому числі:	21,31	0,00	0,00	0,42
2.1	витрати на оплату праці	12,37	0,00	0,00	0,24
2.2	відрахування на соціальні заходи	2,72	0,00	0,00	0,05
2.3	амортизаційні відрахування	0,08	0,00	0,00	0,00
2.4	інші витрати	6,13	0,00	0,00	0,12
3	Інші операційні витрати	0,00	0,00	0,00	0,00
4	Фінансові витрати	0,00	0,00	0,00	0,00
5	Повна собівартість	1 477,72	0,00	0,00	99,43
6	Витрати на відшкодування втрат, перерахування вартості теплової енергії	0,00	0,00	0,00	0,04
7	Коригувальні витрати	0,00	0,00	0,00	0,00
8	Резервуальний добуток на теплову енергію, у тому числі:	34,87	0,00	0,00	2,33
8.1	добуток на добуток	5,32	0,00	0,00	0,36
8.2	на розвиток виробництва (виробничі інвестиції)	0,00	0,00	0,00	0,00
8.3	інше використання прибутку	29,55	0,00	0,00	1,99
9	Загальна вартість теплової енергії	1 512,59	0,00	0,00	101,78
10	Різниця обсяг реалізації теплової енергії власними споживачами, Тепло	955,16	0,00	0,00	18,63

Заступник директора департаменту
фінансової та бюджетної
політики міської ради



Вікторія ДОГВИНЕНКО

Додаток 30
до рішення виконавчого
комітету міської ради
22.12.2022 № 531

Структура тарифів на виробництво теплової енергії
за допомогою систем автономного теплостачання
(для споживачів будинку по вул. Новокузнецька, 45)
Концерну «Міські теплові мережі»

без ПДВ

№ з/п	Найменування показників	Для потреб населення	Для потреб бюджетних установ	Для потреб релігійних організацій	Для потреб інших споживачів
1	2	3	4	5	6
I	Тарифи на виробництво теплової енергії, грн/Гкал	1 454,78	0,00	0,00	5 331,79
II	Структура тарифів на виробництво теплової енергії, тис. грн на рік				
1	Виробничі собівартість, у тому числі:	1 337,78	0,00	0,00	96,58
1.1	Прямі матеріальні витрати, у тому числі:	1 086,01	0,00	0,00	91,87
1.1.1	паливо для виробництва теплової енергії	886,97	0,00	0,00	87,79
1.1.2	розподіл природного газу	129,11	0,00	0,00	2,52
1.1.3	електроенергія для технологічних потреб	65,26	0,00	0,00	1,27
1.1.4	випускна теплова енергія	0,00	0,00	0,00	0,00
1.1.5	вартість виробництва теплової енергії установками з використанням альтернативних джерел енергії	0,00	0,00	0,00	0,00
1.1.6	вартість виробництва теплової енергії установками з використанням альтернативних джерел енергії	0,00	0,00	0,00	0,00
1.1.7	матеріали, заловні частини та інші матеріальні ресурси	0,00	0,00	0,00	0,00
1.2	Прямі витрати на оплату праці	109,08	0,00	0,00	2,13

1.3	Інші прями витрати, у тому числі:	80,74	0,00	0,00	1,57
1.3.1	відрахування на соціальні заходи	24,00	0,00	0,00	0,47
1.3.2	амортизаційні відрахування	56,74	0,00	0,00	1,11
1.3.3	інші прямі витрати	0,00	0,00	0,00	0,00
1.4	Загальнонавиробничі витрати, тому числі:	61,95	0,00	0,00	1,21
1.4.1	витрати на оплату праці	24,51	0,00	0,00	0,48
1.4.2	відрахування на соціальні заходи	5,39	0,00	0,00	0,11
1.4.3	амортизаційні відрахування	0,91	0,00	0,00	0,02
1.4.4	інші витрати	31,14	0,00	0,00	0,61
2	Адміністративні витрати, у тому числі:	19,71	0,00	0,00	0,38
2.1	витрати на оплату праці	11,45	0,00	0,00	0,22
2.2	відрахування на соціальні заходи	2,52	0,00	0,00	0,05
2.3	амортизаційні відрахування	0,07	0,00	0,00	0,00
2.4	інші витрати	5,69	0,00	0,00	0,11
3	Інші управлінські витрати	0,00	0,00	0,00	0,00
4	Фінансові витрати	0,00	0,00	0,00	0,00
5	Повна собівартість	1 357,51	0,00	0,00	96,96
6	Витрати на відшкодування втрат, перерахування вартості теплової енергії	0,00	0,00	0,00	0,04
7	Коригування витрат	0,00	0,00	0,00	0,00
8	Результативний прибуток, у тому числі:	32,04	0,00	0,00	2,29
8.1	податок на прибуток	4,89	0,00	0,00	0,35
8.2	на розвиток виробництва (виробничі інвестиції)	0,00	0,00	0,00	0,00
8.3	інше використання прибутку	27,15	0,00	0,00	1,94
9	Вартість виробництва теплової енергії	1 389,55	0,00	0,00	99,29
10	Річний обсяг відпуску теплової енергії з колекторів, Ткал	955,16	0,00	0,00	18,63

Заступник директора департаменту
фінансово та бюджетної
політики міської ради



Вікторія ЛЮГВИНЕНКО

Додаток 31
до рішення виконавчого
комітету міської ради
22.12.2022 № 531


Структура тарифів на постачання теплової енергії,
виробленої за допомогою систем автономного теплопостачання,
(для споживачів будинку по вул. Новокузнецька, 45)
Концерну «Міські теплові мережі»

без ПДВ

№ з/п	Найменування показників	Для потреб населення	Для потреб бюджетних установ	Для потреб резидентних організацій	Для потреб інших споживачів
1	2	3	4	5	6
1	Тарифи на постачання теплової енергії, грн/Ткал	128,82	0,00	0,00	133,77
П	Структура тарифів на постачання теплової енергії, тыс. грн на рік				
1	Виробничі собівартість, у тому числі:	118,63	0,00	0,00	2,40
1.1	Прямі матеріальні витрати, у тому числі:	0,00	0,00	0,00	0,00
1.1.1	електроенергія для технологічних потреб	0,00	0,00	0,00	0,00
1.1.2	вода для технологічних потреб та водопідведення	0,00	0,00	0,00	0,00
1.1.3	матеріали, запасні частини та інші матеріальні ресурси	0,00	0,00	0,00	0,00
1.2	Прямі витрати на оплату праці	93,64	0,00	0,00	1,90
1.3	Інші прямі витрати, у тому числі:	20,60	0,00	0,00	0,42
1.3.1	відрахування на соціальні заходи	20,60	0,00	0,00	0,42
1.3.2	амортизаційні відрахування	0,00	0,00	0,00	0,00
1.3.3	інші прямі витрати	0,00	0,00	0,00	0,00
1.4	Загальнонавиробничі витрати, у тому числі:	4,39	0,00	0,00	0,09
1.4.1	витрати на оплату праці	1,98	0,00	0,00	0,04
1.4.2	відрахування на соціальні заходи	0,41	0,00	0,00	0,01
1.4.3	амортизаційні відрахування	0,07	0,00	0,00	0,00

1.4.4	інші витрати	1,91	0,00	0,00	0,04
2	Адміністративні витрати, у тому числі:	1,58	0,00	0,00	0,03
2.1	витрати на оплату праці	0,92	0,00	0,00	0,02
2.2	відрахування на соціальні заходи	0,20	0,00	0,00	0,00
2.3	амортизаційні відрахування	0,01	0,00	0,00	0,00
2.4	інші витрати	0,46	0,00	0,00	0,01
3	Інші операційні витрати	0,00	0,00	0,00	0,00
4	Фінансові витрати	0,00	0,00	0,00	0,00
5	Повна собівартість	120,21	0,00	0,00	2,43
6	Витрати на відшкодування збит, перерахування вартості теплової енергії	0,00	0,00	0,00	0,00
7	Корисування витрат	0,00	0,00	0,00	0,00
8	Розрахунковий прибуток, у тому числі:	2,84	0,00	0,00	0,06
8.1	податок на прибуток	0,43	0,00	0,00	0,01
8.2	на розвиток виробництва (виробничі інвестиції)	0,00	0,00	0,00	0,00
8.3	інше амортизаційне прибутку	2,40	0,00	0,00	0,05
9	Вартість постачання теплової енергії	123,05	0,00	0,00	2,49
10	Річний обсяг реалізації теплової енергії власними споживачам, Гкал	955,16	0,00	0,00	13,63

Заступник директора департаменту
фінансової та бюджетної
політики міської ради



Вікторія ЛОГВИНЕНКО

Додаток 32
до рішення виконавчого
комітету міської ради
22.12.2022 № 531

Структура тарифів на теплову енергію,
вироблену за допомогою систем автономного теплопостачання,
(для споживачів будинку по вул. Хортицьке шосе, 4)
Кінцерна «Міські теплові мережі»

без ПДВ

№ з/п	Найменування показника	Для потреб населення	Для потреб бюджетних установ	Для потреб релігійних організацій	Для потреб інших споживачів
1	2	3	4	5	6
Структура тарифів на теплову енергію, грн/Гкал					
1	Тарифи на теплову енергію, у тому числі:	1 751,77	0,00	0,00	6 084,64
1.1	тарифи на виробництво теплової енергії	1 615,45	0,00	0,00	5 942,28
1.2	тарифи на постачання теплової енергії	136,31	0,00	0,00	142,36
Структура тарифів на теплову енергію, тис.грн за рік					
1	Виробничі собівартість, у тому числі:	711,00	0,00	0,00	57,02
1.1	Із інших матеріальних витрат, у тому числі:	544,72	0,00	0,00	53,16
1.1.1	паливо для виробництва теплової енергії	436,32	0,00	0,00	50,68
1.1.2	розподіл природного газу	63,52	0,00	0,00	1,43
1.1.3	електроенергія для технологічних потреб	42,52	0,00	0,00	4,97
1.1.4	пошукача теплової енергії	0,00	0,00	0,00	0,00
1.1.5	вода для технологічних потреб та оподовження	2,35	0,00	0,00	0,05
1.1.6	вартість виробництва теплової енергії установками з використанням альтернативних джерел енергії	0,00	0,00	0,00	0,00
1.1.7	матеріали, залпові частини та інші матеріальні ресурси	0,00	0,00	0,00	0,00

1.2	Прямі витрати на оплату праці	91,74	0,00	0,00	2,14
1.3	Інші прямі витрати, у тому числі:	45,29	0,00	0,00	1,04
1.3.1	відрахування на соціальні заходи	20,18	0,00	0,00	0,47
1.3.2	амортизаційні відрахування	25,01	0,00	0,00	0,57
1.3.3	інші прямі витрати	0,00	0,00	0,00	0,00
1.4	Загальнопромислові витрати, у тому числі:	29,15	0,00	0,00	0,67
1.4.1	витрати на оплату праці	11,73	0,00	0,00	0,27
1.4.2	відрахування на соціальні заходи	2,38	0,00	0,00	0,06
1.4.3	амортизаційні відрахування	0,43	0,00	0,00	0,01
1.4.4	інші витрати	14,61	0,00	0,00	0,34
2	Адміністративні витрати, у тому числі:	9,41	0,00	0,00	0,22
2.1	на оплату праці	5,47	0,00	0,00	0,13
2.2	відрахування на соціальні заходи	1,20	0,00	0,00	0,03
2.3	амортизаційні відрахування	0,03	0,00	0,00	0,00
2.4	інші витрати	2,71	0,00	0,00	0,06
3	Інші операційні витрати	0,00	0,00	0,00	0,00
4	Фінансові витрати	0,00	0,00	0,00	0,00
5	Повна собівартість	120,44	0,00	0,00	57,24
6	Витрати на відшкодування втрат, перерахування вартості теплової енергії	0,00	0,00	0,00	0,00
7	Коригування витрат	0,00	0,00	0,00	0,00
8	Розрахунковий прибуток та теплова енергія, у тому числі:	17,00	0,00	0,00	1,35
8.1	податок на прибуток	2,59	0,00	0,00	0,21
8.2	на розвиток виробництва (виробничі інвестиції)	0,00	0,00	0,00	0,00
8.3	інше використання прибутку	14,41	0,00	0,00	1,14
9	Вартість теплової енергії	737,44	0,00	0,00	58,62
10	Річний обсяг реалізації теплової енергії власними споживачам, Гкал	420,97	0,00	0,00	9,61

Заступник директора департаменту
фінансової та бюджетної
політики міської ради



Вікторія ЛОГВИНЕНКО

Додаток 33
до рішення виконавчого
комітету міської ради
22.12.2022 № 531

Структура тарифів на виробництво теплової енергії
за допомогою систем автономного теплопостачання
(для споживачів будинку по вул. Хортицьке шосе, 4)
Комп'ютеру «Міські теплові мережі»

без ПДВ

№ з/п	Найменування показників	Для потреб населення	Для потреб бюджетних установ	Для потреб регіональних організацій	Для потреб інших споживачів
1	2	3	4	5	6
1	Тариф на виробництво теплової енергії, грн/Гкал	1 613,45	0,00	0,00	3 942,28
Структура тарифів на виробництво теплової енергії, грн/Гкал на рік					
1	Виробничі собівартість, у тому числі:	655,68	0,00	0,00	55,70
1.1	Прямі матеріальні витрати, у тому числі:	544,72	0,00	0,00	53,16
1.1.1	паливо для виробництва теплової енергії	436,32	0,00	0,00	50,68
1.1.2	розподіл природного газу	63,52	0,00	0,00	1,45
1.1.3	електроенергія для технологічних потреб	42,52	0,00	0,00	0,97
1.1.4	витрати на придбання теплової енергії в інших суб'єктах господарювання	0,00	0,00	0,00	0,00
1.1.5	вода для технологічних потреб та видалення відходів	2,15	0,00	0,00	0,05
1.1.6	вартість виробництва теплової енергії установками з використанням альтернативних джерел енергії	0,00	0,00	0,00	0,00
1.1.7	матеріали, запасні частини та інші матеріальні ресурси	0,00	0,00	0,00	0,00
1.2	Прямі витрати на оплату праці	48,08	0,00	0,00	1,10

1.3	інші прями витрати, у тому числі:	35,59	0,00	0,00	0,81
1.3.1	відрахування на соціальні заходи	10,58	0,00	0,00	0,24
1.3.2	амортизаційні відрахування	25,01	0,00	0,00	0,57
1.3.3	інші прями витрати	0,00	0,00	0,00	0,00
1.4	Загальнопромислові витрати, у тому числі:	27,30	0,00	0,00	0,62
1.4.1	витрати на оплату праці	10,80	0,00	0,00	0,25
1.4.2	відрахування на соціальні заходи	2,38	0,00	0,00	0,05
1.4.3	амортизаційні відрахування	0,40	0,00	0,00	0,01
1.4.4	інші витрати	13,72	0,00	0,00	0,31
2	Адміністративні витрати, у тому числі:	8,69	0,00	0,00	0,20
2.1	витрати на оплату праці	5,05	0,00	0,00	0,12
2.2	відрахування на соціальні заходи	1,11	0,00	0,00	0,03
2.3	амортизаційні відрахування	0,03	0,00	0,00	0,00
2.4	інші витрати	2,50	0,00	0,00	0,06
3	інші операційні витрати	0,00	0,00	0,00	0,00
4	Фінансові витрати	0,00	0,00	0,00	0,00
5	Повна собівартість	664,38	0,00	0,00	55,90
6	Витрати на відшкодування втрат, перерахування вартості теплової енергії	0,00	0,00	0,00	0,01
7	Коригувальні затрати	0,00	0,00	0,00	0,00
8	Розрахунковий прибуток, у тому числі:	15,68	0,00	0,00	1,32
8.1	податок на прибуток	2,39	0,00	0,00	0,20
8.2	на розвиток виробництва (виробничі інвестиції)	0,00	0,00	0,00	0,00
8.3	інше використання прибутку	13,29	0,00	0,00	1,12
9	Вартість виробництва теплової енергії	680,05	0,00	0,00	57,25
10	Річний обсяг відпуску теплової енергії з волюковія, Тмал	420,97	0,00	0,00	9,63

Заступник директора департаменту
фінансової та бюджетної
політики міської ради



Вікторія ЛОГВИНЕНКО

Додаток 34
до рішення виконавчого
комітету міської ради
22.12.2022 № 531

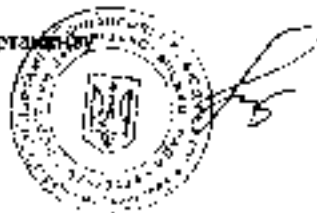
Структури тарифів на постачання теплової енергії,
виробленої за допомогою систем автономного теплопостачання,
(для споживачів будинку по вул. Хартитцьке шосе, 4)
Концерну «Міські теплові мережі»

без ПДВ

№ зп	Найменування показників	Для потреб населення	Для потреб бюджетних установ	Для потреб релігійних організацій	Для потреб інших споживачів
1	2	3	4	5	6
Г	Тарифи на постачання теплової енергії, грн/Гкал	136,11	0,00	0,00	142,16
Структура тарифів на постачання теплової енергії, тис. грн на рік					
1	Виробничі собівартість, у тому числі:	55,32	0,00	0,00	1,32
1.1	Прями матеріальні витрати, у тому числі:	0,00	0,00	0,00	0,00
1.1.1	електроенергія для технологічних потреб	0,00	0,00	0,00	0,00
1.1.2	вода для технічних потреб та водовідведення	0,00	0,00	0,00	0,00
1.1.3	матеріали, запасні частини та інші матеріальні ресурси	0,00	0,00	0,00	0,00
1.2	Прями затрати на оплату праці	43,67	0,00	0,00	1,04
1.3	інші прями витрати, у тому числі:	9,61	0,00	0,00	0,23
1.3.1	відрахування на соціальні заходи	9,61	0,00	0,00	0,23
1.3.2	амортизаційні відрахування	0,00	0,00	0,00	0,00
1.3.3	інші прями витрати	0,00	0,00	0,00	0,00
1.4	Загальнопромислові витрати, у тому числі:	2,05	0,00	0,00	0,05
1.4.1	витрати на оплату праці	0,92	0,00	0,00	0,02
1.4.2	відрахування на соціальні заходи	0,20	0,00	0,00	0,00
1.4.3	амортизаційні відрахування	0,03	0,00	0,00	0,00

1.4.4	Інші витрати	0,89	0,00	0,00	0,02
2	Адміністративні витрати, у тому числі:	0,74	0,00	0,00	0,02
2.1	витрати на оплату праці	0,43	0,00	0,00	0,01
2.2	відрахування на соціальні заходи	0,09	0,00	0,00	0,00
2.3	амортизаційні відрахування	0,00	0,00	0,00	0,00
2.4	інші витрати	0,21	0,00	0,00	0,01
3	Інші операційні витрати	0,00	0,00	0,00	0,00
4	Фінансові витрати	0,00	0,00	0,00	0,00
5	Планова собівартість	56,06	0,00	0,00	1,34
6	Витрати на відшкодування втрат, історичування вартості теплової енергії	0,00	0,00	0,00	0,00
7	Коригування витрат	0,00	0,00	0,00	0,00
8	Ізрахунковий прибуток, у тому числі:	1,32	0,00	0,00	0,03
8.1	податок на прибуток	0,20	0,00	0,00	0,00
8.2	на розвиток виробництва (виробничі інвестиції)	0,00	0,00	0,00	0,00
8.3	інше використання прибутку	1,12	0,00	0,00	0,03
9	Вартість постачання теплової енергії	57,38	0,00	0,00	1,37
10	Ізчний обсяг реалізації теплової енергії власним споживачам, Гкал	420,97	0,00	0,00	9,63

Заступник директора департаменту
фінансової та бюджетної
політики міської ради



Вікторія ЛОГВИНЕНКО

Додаток 35
до рішення виконавчого
комітету міської ради
22.12.2022 № 531

Структура двоставкових тарифів на теплову енергію

(виробництва теплової енергії, транспортування теплової енергії власним споживачем без урахування витрат на утримання та ремонт централізованих теплових пунктів, постачання теплової енергії без урахування витрат на утримання та ремонт індивідуальних теплових пунктів)

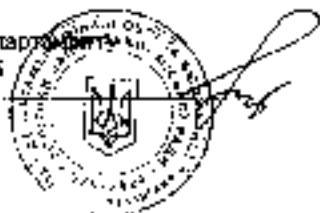
Концерну «Міські теплові мережі»

№ п/п	Найменування показників	Од. виміру	Для потреб бюджетних установ		Для потреб релігійних організацій		Для потреб інших споживачів	
			умовно-змінна частинна	умовно-постійна частинна	умовно-змінна частинна	умовно-постійна частинна	умовно-змінна частинна	умовно-постійна частинна
1	2	3	4	5	6	7	8	9
1	Теплова енергія (виробництво, транспортування, постачання)							
1	Виробничі собівартість теплової енергії, у тому числі:	тис.грн	453 090,09	120 333,02	1 411,34	317,20	525 622,03	75 137,98
1.1	Прямі матеріальні затрати, у тому числі:	тис.грн	453 090,09	45 520,19	1 411,34	99,28	525 622,03	28 252,70
1.1.1	паливо для виробництва теплової енергії	тис.грн	177 471,38	24 274,89	521,17	34,02	460 659,04	13 212,87
1.1.2	електроенергія для технологічних потреб	тис.грн	23 107,82	x	70,63	x	16 179,91	x
1.1.3	покупна теплова енергія	тис.грн	52 514,89	x	819,54	x	48 783,09	x
1.1.4	вартість технологічних потреб та водовідведення	тис.грн	x	11 009,09	x	34,46	x	8 110,71

1.5	матеріали, запасні частини та інші матеріальні ресурси	тис.грн	к	10 236,20	к	30,80	к	6 920,17
7	Прямі витрати на оплату праці	тис.грн	к	40 803,84	к	119,58	к	25 645,27
3	Інші прямі витрати, у тому числі:	тис.грн	к	17 333,23	к	51,44	к	11 348,97
3.1	відрахування на соціальні заходи	тис.грн	к	8 976,84	к	26,31	к	5 707,96
3.2	амортизаційні відрахування	тис.грн	к	6 216,56	к	19,19	к	4 447,75
3.3	інші прямі витрати	тис.грн	к	2 141,84	к	5,95	к	1 193,26
4	Загально виробничі витрати	тис.грн	к	36 673,74	к	46,89	к	9 591,03
5	Адміністративні витрати	тис.грн	к	1 488,66	к	15,46	к	3 172,16
6	Інші операційні витрати	тис.грн	к	0,00	к	0,00	к	0,00
7	Фінансові витрати	тис.грн	к	0,00	к	0,00	к	0,00
8	Повна змінна собівартість теплової енергії	тис.грн	453 090,09	125 821,67	1 411,34	312,66	525 622,03	78 310,14
9	Витрати на відшкодування збиток, переказування збитків теплової енергії	тис.грн	к	-7 982,90	к	61,51	к	7 085,72
10	Корисувачки витрат	тис.грн	к	-56,61	к	-0,16	к	-30,93
11	Резервування прибутку	тис.грн	к	0,00	к	21,82	к	13 101,25
12	Вартість теплової енергії	тис.грн	453 090,09	117 782,16	1 411,34	415,83	525 622,03	98 470,18
13	Двоєставкові тарифи на теплову енергію, без ПДВ, у тому числі:							
13.1	умовно-змінна частина	грн/Гкал	к	2 644,27	к	2 814,90	к	5 619,30
13.2	умовно-постійна частина	грн/Гкал/год	к	61 304,88	к	69 057,22	к	69 279,17
II	Послуги з постачання теплової енергії							
14	Двоєставкові тарифи на послуги з постачання теплової енергії, без ПДВ, у тому числі:							
14.1	умовно-змінна частина	грн/Гкал	к	2 644,27	к	2 814,90	к	5 619,30

14.2	умовно-постійна частина	грн/Гкал/год	к	61 304,88	к	69 057,22	к	69 279,17
15	Двоєставкові тарифи на послуги з постачання теплової енергії, з ПДВ, у тому числі:							
15.1	умовно-змінна частина	грн/Гкал	к	3 173,12	к	3 377,88	к	6 747,16
15.2	умовно-постійна частина	грн/Гкал/год	к	73 565,86	к	82 868,66	к	83 133,00
16	Обсяг реалізації теплової енергії споживачам	тис.Гкал	к	171,35	к	0,50	к	93,54
17	Теплове навантаження	Гкал/год	к	160,10	к	0,50	к	118,45

Заступник директора департаменту
фінансової та бюджетної
політики міської ради



Вікторія ЛОГВИНЕНКО

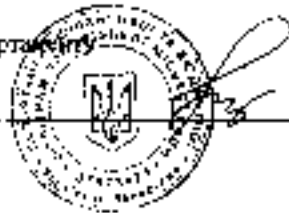
Структура двоставкових тарифів на теплову енергію
(виробництво теплової енергії, транспортування теплової енергії власним споживачам з урахуванням витрат на утримання та ремонт центральних теплових пунктів, постачання теплової енергії без урахування витрат на утримання та ремонт індивідуальних теплових пунктів)
Концерну «Міські теплові мережі»

№ з/п	Найменування показників	Од. виміру	Для потреб бюджетних установ		Для потреб ресієвних організацій		Для потреб інших споживачів	
			умовно-змінна частина	умовно-постійна частина	умовно-змінна частина	умовно-постійна частина	умовно-змінна частина	умовно-постійна частина
1	2	3	4	5	6	7	8	9
Теплова енергія (виробництво, транспортування, постачання)								
1	Виробнича собівартість теплової енергії, у тому числі:	тис. грн	8 966,80	2 711,04	0,00	0,00	31 385,35	6 154,84
1.1	Прямі матеріальні витрати, у тому числі:	тис. грн	8 966,80	1 539,14	0,00	0,00	31 385,35	3 778,10
1.1.1	включно для виробництва теплової енергії	тис. грн	7 394,06	475,51	0,00	0,00	27 057,00	776,06
1.1.2	електроенергія для технологічних потреб	тис. грн	544,07	х	0,00	х	1 463,05	х
1.1.3	покупи тепла енергії	тис. грн	1 028,68	х	0,00	х	2 865,29	х
1.1.4	вода для технологічних потреб та водовідведення	тис. грн	х	963,07	х	0,00	х	2 793,64

1.1.5	матеріальні, запасні частини та інші матеріальні ресурси	тис. грн	х	100,57	х	0,00	х	208,41
2	Прямі витрати на оплату праці	тис. грн	х	621,89	х	0,00	х	1 262,32
3	Інші прямі витрати, у тому числі:	тис. грн	х	226,17	х	0,00	х	467,65
3.1	здоровування на соціальні заходи	тис. грн	х	136,82	х	0,00	х	277,71
3.2	амортизаційні відрахування	тис. грн	х	49,73	х	0,00	х	125,03
3.3	інші прямі витрати	тис. грн	х	39,62	х	0,00	х	64,91
4	Загальновиробничі витрати	тис. грн	х	343,83	х	0,00	х	646,76
5	Адміністративні витрати	тис. грн	х	113,72	х	0,00	х	216,38
6	Інші операційні витрати	тис. грн	х	0,00	х	0,00	х	0,00
7	Фінансові витрати	тис. грн	х	0,00	х	0,00	х	0,00
8	Повна лінійна собівартість теплової енергії	тис. грн	8 966,80	2 844,76	0,00	0,00	31 385,35	6 371,21
9	Витрати на відшкодування витрат, перерахованих вартість теплової енергії	тис. грн	х	-82,30	х	0,00	х	382,46
10	Харчування витрат	тис. грн	х	-1,11	х	0,00	х	-1,82
11	Розрахунковий прибуток	тис. грн	х	0,00	х	0,00	х	823,42
12	Вартість теплової енергії	тис. грн	8 966,80	2 761,35	0,00	0,00	31 385,35	7 575,27
13	Двоставкові тарифи на теплову енергію, без ПДВ, у тому числі:							
13.1	умовно-змінна частина	грн/Гкал	2 828,44	х	0,00	х	5 750,11	х
13.2	умовно-постійна частина	грн/ (Гкал/°С)	х	135 743,63	х	0,00	х	128 229,27
Послуги з постачання теплової енергії								
14	Двоставкові тарифи на послуги з постачання теплової енергії, без ПДВ, у тому числі:							
14.1	умовно-змінна частина	грн/Гкал	2 828,44	х	0,00	х	5 750,11	х

14.2	умовно-постійна частина	грн/ (Гкал/Г)	х	135 743,68	х	0,00	х	128 229,27
15	Додаткові тарифи на послуги з постачання теплової енергії, з ПДВ, у тому числі:							
15.1	умовно-змінна частина	грн/Тнал	х	3 394,13	х	0,00	х	6 900,13
15.2	умовно-постійна частина	грн/ (Гкал/Г)	х	162 892,42	х	0,00	х	133 873,12
16	Обсяг реалізації теплової енергії споживачем	тис Гкал	х	3,17	х	х	х	5,46
17	Теплове навантаження	Гкал/Г	х	1,70	х	х	х	4,92

Заступник директора департаменту фінансової та бюджетної політики міської ради



Вікторія ЛОГВИНЕЦЬКО

Додаток 37
до рішення виконавчого комітету міської ради
22.12.2022 № 531

Структура двоставкового тарифу на теплову енергію, вироблену на джереломагіє систем автономного теплопостачання, (для споживачів будинку по вул. Космічна, 78-а) Концерну «Міська теплова мережа»

№ з/п	Найменування показників	Од. виміру	Для потреб інших споживачів	
			умовно-змінна частина	умовно-постійна частина
1	2	3	4	5
1	Теплова енергія (виробництво, постачання)			
1	Виробнича собівартість теплової енергії, у тому числі:	тис.грн	56,86	6,05
1.1	Прямі матеріальні витрати, у тому числі:	тис.грн	56,86	1,66
1.1.1	паливо для виробництва теплової енергії	тис.грн	55,66	1,60
1.1.2	електроенергія для технологічних потреб	тис.грн	1,20	х
1.1.3	покупна теплова енергія	тис.грн	0,00	х
1.1.4	вода для технологічних потреб та видавділення	тис.грн	х	0,06
1.1.5	матеріали, запасні частини та інші матеріальні ресурси	тис.грн	х	0,00
2	Прямі витрати на оплату праці	тис.грн	х	2,44
3	Інші прямих витрати, у тому числі:	тис.грн	х	1,19
3.1	відрахування на соціальні заходи	тис.грн	х	0,54
3.2	амортизаційні відрахування	тис.грн	х	0,65
3.3	інші прямих витрати	тис.грн	х	0,00

4	Загально виробничі витрати	тис. грн	к	0,76
5	Адміністративні витрати	тис. грн	к	0,25
6	Інші операційні витрати	тис. грн	к	0,00
7	Фінансові витрати	тис. грн	к	0,00
8	Повно плавила собівартість теплової енергії	тис. грн	56,86	6,29
9	Витрати на злішкодування вартості, чередування вартості теплової енергії	тис. грн	к	0,03
10	Коригування витрат	тис. грн	к	0,00
11	Розрахунковий прибуток	тис. грн	к	1,49
12	Вартість теплової енергії	тис. грн	56,86	7,81
13	Двоставковий тариф на теплову енергію, без ПДВ, у тому числі:			
13.1	умовно-змінна частинна	грн/Гкал	5 201,51	к
13.2	умовно-постійна частинна	грн/Гкал/г	к	80 362,17
14	Двоставковий тариф на зовнішню постачання теплової енергії, без ПДВ, у тому числі:			
14.1	умовно-змінна частинна	грн/Гкал	5 201,51	к
14.2	умовно-постійна частинна	грн/Гкал/г	к	80 362,17
15	Двоставковий тариф на послугу з постачання теплової енергії, з ПДВ, у тому числі:			
15.1	умовно-змінна частинна	грн/Гкал	6 241,81	к
15.2	умовно-постійна частинна	грн/Гкал/г	к	96 434,60
16	Обсяг реалізації теплової енергії споживачам	тис. Гкал	0,011	к
17	Теплове навантаження	Гкал/г	к	0,008

Заступник директора департаменту
фінансової та бюджетної
політики міської ради



Вікторія ЛОГВИНЕНКО


Додаток 38
до рішення виконавчого
комітету міської ради
22.12.2022 № 531

Структура двоставкового тарифу на теплову енергію,
вироблену та доставлену системою центрального теплопостачання,
(для споживачів будинку по вул. Новокузнецька, 45)
Концерну «Міські теплові мережі»

№ з/п	Найменування показника	Од. виміру	Для потреб інших споживачів	
			умовно-змінна частинна	умовно-постійна частинна
1	2	3	4	5
1	Теплова енергія (виробництво, постачання)			
2	Виробнича собівартість теплової енергії, у тому числі:	тис. грн	89,06	9,92
2.1	Прямі матеріальні витрати, у тому числі:	тис. грн	89,06	2,62
2.1.1	паливо для виробництва теплової енергії	тис. грн	87,79	2,52
2.1.2	електроенергія для технологічних потреб	тис. грн	1,25	к
2.1.3	догуана тепла енергії	тис. грн	0,00	к
2.1.4	вода для технологічних потреб та водовідведення	тис. грн	к	0,09
2.1.5	матеріали, запасні частинки та інші матеріальні ресурси	тис. грн	к	0,00
2	Прямі витрати на оплату праці	тис. грн	к	4,02
3	Інші прямі витрати, у тому числі:	тис. грн	к	1,99
3.1	відшкодування на соціальні заходи	тис. грн	к	0,89
3.2	амортизаційні надбавки	тис. грн	к	1,11
3.3	інші прямі витрати	тис. грн	к	0,00

4	Загальнонавробничі витрати	тис.грн	х	1,30
5	Адміністративні витрати	тис.грн	х	0,42
6	Інші операційні витрати	тис.грн	х	0,00
7	Фінансові витрати	тис.грн	х	0,00
8	Повна планова собівартість теплової енергії	тис.грн	89,06	10,34
9	Витрати на відшкодування втрат, перевищення вартості теплової енергії	тис.грн	х	0,04
10	Коригування витрат	тис.грн	х	0,00
11	Розрахунковий прибуток	тис.грн	х	2,33
12	Вартість теплової енергії	тис.грн	89,06	12,73
13	Двоставковий тариф за тепловою енергією, без ПДВ, у тому числі:			
13.1	умовно-змінна частина	грн/Гкал	4 780,91	х
13.2	умовно-постійна частина	грн/Гкал/г	х	82 206,94
14	Послуги з постачання теплової енергії			
14	Двоставковий тариф на послугу з постачання теплової енергії, без ПДВ, у тому числі:			
14.1	умовно-змінна частина	грн/Гкал	4 780,91	х
14.2	умовно-постійна частина	грн/Гкал/г	х	82 206,94
15	Двоставковий тариф на послугу з постачання теплової енергії, з ПДВ, у тому числі:			
15.1	умовно-змінна частина	грн/Гкал	5 737,09	х
15.2	умовно-постійна частина	грн/Гкал/г	х	98 648,33
16	Обсяг реалізації теплової енергії споживачам	тис.Гкал	0,019	х
17	Телове навантаження	Гкал/г	х	0,013

Заступник директора департаменту
фінансової та бюджетної
політики міської ради



Вікторія ЛОГВИНЕНКО

Додаток 39
до рішення виконавчого
комітету міської ради
22.12.2022 № 531

Структура двоставкового тарифу на теплову енергію,
вироблену за допомогою систем автономного тепlopостачання,
(для споживачів будинку по вул. Хортицьке шосе, 4)
Концерну «Міські теплові мережі»

№ з/п	Найменування показників	Од. виміру	Для потреб інших споживачів	
			умовно-змінна частина	умовно-постійна частина
1	2	3	4	5
Теплова енергія (виробництва, постачання)				
1	Виробничі собівартості теплової енергії, у тому числі:	тис.грн	51,65	5,37
1.1	Прямі матеріальні витрати, у тому числі:	тис.грн	51,65	1,51
1.1.1	паливо для виробництва теплової енергії	тис.грн	50,68	1,45
1.1.2	електроенергія для технологічних потреб	тис.грн	0,97	х
1.1.3	покупи тепла енергія	тис.грн	0,00	х
1.1.4	видатки на технологічні потреби та водовідведення	тис.грн	х	0,05
1.1.5	матеріали, запасні частини та інші матеріальні ресурси	тис.грн	х	0,00
2	Прямі витрати на оплату праці	тис.грн	х	2,14
3	Інші прямі затрати, у тому числі:	тис.грн	х	1,04
3.1	відрахування на соціальне зношення	тис.грн	х	0,47
3.2	амортизаційні відрахування	тис.грн	х	0,57
3.3	інші прямі витрати	тис.грн	х	0,00

4	Загальна проімовірна витрати	тис. грн	к	0,67
5	Адміністративні витрати	тис. грн	к	0,22
6	Інші операційні витрати	тис. грн	к	0,00
7	Фінансові витрати	тис. грн	к	0,00
8	Повна цінова собівартість теплової енергії	тис. грн	51,65	5,59
9	Витрати на зменшення втрат, перерахування вартості теплової енергії	тис. грн	к	0,03
10	Коригувальні витрати	тис. грн	к	0,00
11	Розрахунковий прибуток	тис. грн	к	1,35
12	Вартість теплової енергії	тис. грн	51,65	6,97
13	Двоставковий тариф на теплову енергію, без ПДВ, у тому числі:			
13.1	умовно-змінна частина	грн/Гкал	5 161,30	к
13.2	умовно-постійна частина	грн/(Гкал/г)	к	81 791,96
14	Послуги з постачання теплової енергії			
14	Двоставковий тариф на послуги з постачання теплової енергії, без ПДВ, у тому числі:			
14.1	умовно-змінна частина	грн/Гкал	5 161,30	к
14.2	умовно-постійна частина	грн/(Гкал/г)	к	81 791,96
15	Двоставковий тариф на послуги з постачання теплової енергії, з ПДВ, у тому числі:			
15.1	умовно-змінна частина	грн/Гкал	6 433,56	к
15.2	умовно-постійна частина	грн/(Гкал/г)	к	98 150,35
16	Обсяг реалізації теплової енергії сімизимчачим	тис. Гкал	0,010	к
17	Теплова навантаженість	Гкал/г	к	0,007

Заступник директора департаменту
фінансової та бюджетної
політики міської ради



Вікторія ЛОГВИНЕНКО

Додаток 40
до рішення виконавчого
комітету міської ради
22.12.2022 № 534

Структура тарифів на послуги з постачання гарячої води
(без використання центральних теплових пунктів, без використання індивідуальних теплових пунктів)
Концерну «Міські теплові мережі»

№ з/п	Найменування показників	Для потреб населення		Для потреб бюджетних установ		Для потреб релігійних організацій		Для потреб інших споживачів	
		тис. грн на рік	грн/куб.м	тис. грн на рік	грн/куб.м	тис. грн на рік	грн/куб.м	тис. грн на рік	грн/куб.м
1	2	3	4	5	6	7	8	9	10
1	Виробнича собівартість, у тому числі:	122 487,67	106,55	39 052,87	160,41	23,15	174,07	16 955,87	106,17
1.1	вартість власної теплової енергії	277 574,52	91,71	35 440,04	145,57	21,18	159,21	16 114,55	291,53
1.2	витрати на придбання холодної води для надання послуги	44 913,16	14,84	3 612,83	14,84	1,97	14,84	821,32	14,84
2	Коригування витрат	0,00	0,00	0,00	0,00	0,00	0,00	0,00	0,00
3	Загальна вартість послуги, без ПДВ	122 487,67	106,55	39 052,87	160,41	23,15	174,07	16 955,87	106,17
4	Тариф на послугу, з ПДВ	к	127,86	к	192,49	к	208,88	к	167,64

Заступник директора департаменту
фінансової та бюджетної
політики міської ради



Вікторія ЛОГВИНЕНКО

Додаток 41
до рішення виконавчого
комітету міської ради
22.12.2022 № 531

Структура тарифів на послуги з постачання гарячої води
(з використанням центральних теплових пунктів, без використання індивідуальних теплових пунктів)
Концерну «Міські теплові мережі»

№ з/п	Найменування показників	Для потреб населення		Для потреб бюджетних установ		Для потреб релігійних організацій		Для потреб інших споживачів	
		тис. грн на рік	грн/куб.м	тис. грн на рік	грн/куб.м	тис. грн на рік	грн/куб.м	тис. грн на рік	грн/куб.м
1	2	3	4	5	6	7	8	9	10
1	Виробнича собівартість, у тому числі:	111 276,50	114,99	8 274,59	176,48	0,00	0,00	7 593,48	326,73
1.1	вартість власної теплової енергії	96 915,36	100,15	7 578,81	161,64	0,00	0,00	7 248,58	311,89
1.2	витрати на придбання холодної води для надання послуги	14 361,14	14,84	695,78	14,84	0,00	0,00	344,90	14,84
2	Коригування витрат	0,00	0,00	0,00	0,00	0,00	0,00	0,00	0,00
3	Загальна вартість послуги, без ПДВ	111 276,50	114,99	8 274,59	176,48	0,00	0,00	7 593,48	326,73
4	Тариф на послугу, з ПДВ	x	137,99	x	211,78	x	0,00	x	392,08

Заступник директора департаменту
фінансової та бюджетної
політики міської ради



Вікторія ЛОГВИНЕНКО

Додаток 42
до рішення виконавчого
комітету міської ради
22.12.2022 № 531

Структура тарифів на послуги з постачання гарячої води
(без використання центральних теплових пунктів, з використанням індивідуальних теплових пунктів)
Концерну «Міські теплові мережі»

№ з/п	Найменування показників	Для потреб населення		Для потреб бюджетних установ		Для потреб релігійних організацій		Для потреб інших споживачів	
		тис. грн на рік	грн/куб.м	тис. грн на рік	грн/куб.м	тис. грн на рік	грн/куб.м	тис. грн на рік	грн/куб.м
1	2	3	4	5	6	7	8	9	10
1	Виробнича собівартість, у тому числі:	509,93	116,14	0,00	0,00	0,00	0,00	0,00	0,00
1.1	вартість власної теплової енергії	444,77	101,30	0,00	0,00	0,00	0,00	0,00	0,00
1.2	витрати на придбання холодної води для надання послуги	65,16	14,84	0,00	0,00	0,00	0,00	0,00	0,00
2	Коригування витрат	0,00	0,00	0,00	0,00	0,00	0,00	0,00	0,00
3	Загальна вартість послуги, без ПДВ	509,93	116,14	0,00	0,00	0,00	0,00	0,00	0,00
4	Тариф на послугу, з ПДВ	x	139,37	x	0,00	x	0,00	x	0,00

Заступник директора департаменту
фінансової та бюджетної
політики міської ради



Вікторія ЛОГВИНЕНКО

Додаток 43
до рішення виконавчого
комітету міської ради
22.12.2022 № 531

Структура тарифів на послуги з постачання гарячої води
(з використанням систем автономного теплопостачання)
Концерну «Міські теплові мережі»

№ сл	Найменування показників	Для потреб населення							
		Вул. Сальдана, 2		Вул. Космічна, 78-а		Вул. Новоконущина, 45		Вул. Хортницька шосе, 4	
		тис.грн на рік	грн/кв.м	тис.грн на рік	грн/кв.м	тис.грн на рік	грн/кв.м	тис.грн на рік	грн/кв.м
1		1	4	5	6	7	8	9	10
1	Виробнича собівартість, у тому числі:	115,26	92,72	198,58	90,58	301,20	84,49	115,44	92,16
1.1	вартість вільної теплової енергії	96,83	77,88	166,03	73,74	248,30	69,65	96,85	77,32
1.2	витрати на придбання холодної води для надання послуги	18,45	14,84	32,55	14,84	52,91	14,84	18,59	14,84
2	Корисувачі витрат	0,00	0,00	0,00	0,00	0,00	0,00	0,00	0,00
3	Залишка вартості послуги, без ПДВ	115,26	92,72	198,58	90,58	301,20	84,49	115,44	92,16
4	Тариф на послугу, з ПДВ	x	111,26	x	108,70	x	101,39	x	110,59



Заступник директора департаменту
фінансової та бюджетної
політики міської ради

Вікторія ЛОГВИНЕНКО

Додаток 44
до рішення виконавчого
комітету міської ради
22.12.2022 № 531

Структура тарифу на транспортування теплової енергії
Товариства з обмеженою відповідальністю «Енергоспеціаліст Комфорт»
тепловими мережами Концерну «Міські теплові мережі»

№ сл	Найменування показників	без ПДВ	
		Для потреб бюджетних установ	
1	2	3	
1	Тариф на транспортування теплової енергії, грн/Гкал	579,43	
11	Структура тарифу на транспортування теплової енергії, тис.грн на рік		
1	Виробнича собівартість, у тому числі:	984,37	
1.1	Прямі матеріальні витрати, у тому числі:	553,51	
1.1.1	електроенергія для технологічних потреб	281,69	
1.1.2	вода для технологічних потреб та виживання	166,69	
1.1.3	матеріали, запасні частини та інші матеріальні ресурси	105,13	
1.2	Прямі витрати на оплату праці	259,41	
1.3	Інші прямі витрати, у тому числі:	135,02	
1.3.1	відрахування на соціальні заходи	57,07	
1.3.2	амортизаційні відрахування	76,13	
1.3.3	інш: прямі витрати	1,82	
1.4	Загальнозобов'язані витрати, у тому числі:	36,43	
1.4.1	витрати на оплату праці	16,19	
1.4.2	відрахування на соціальні заходи	3,61	
1.4.3	амортизаційні відрахування	0,61	
1.4.4	інші витрати	15,82	
2	Адміністративні витрати, у тому числі:	13,13	
2.1	витрати на оплату праці	7,62	
2.2	відрахування на соціальні заходи	1,68	
2.3	амортизаційні відрахування	0,05	
2.4	інші витрати	3,79	
3	Інші операційні витрати	0,00	
4	Фінансові витрати	0,00	
5	Повна собівартість	997,50	
6	Витрати на теплову енергію для покриття витрат теплової енергії у власних теплових мережах	581,49	
7	Витрати на відшкодування втрат, перевищення вартості теплової енергії	-30,68	
8	Коригування витрат	0,00	

9	Розрахунковий прибуток на транспортування теплової енергії, у тому числі:	0,00
9.1	податок на прибуток	0,00
9.2	на розвиток виробництва (виробничі інвестиції)	0,00
9.3	інше використання прибутку	0,00
10	Вартість транспортування теплової енергії	1 548,31
11	Річний обсяг транспортування теплової енергії іншими суб'єктами господарювання, Гкал	2 672,10

Заступник директора департаменту
фінансової та бюджетної
політики міської ради



Вікторія ЛОГВИНЕНКО

Додаток 45
до рішення виконавчого
комітету міської ради
22.12.2022 № 531

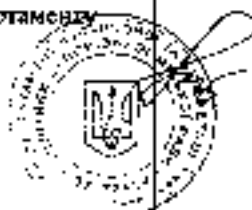
Структура тарифу на транспортування теплової енергії
Теплопостачання з обмеженою відповідальністю «Сіті Град Пром»
тепловими мережами Концерну «Міські теплові мережі»

без ПДВ

№ з/п	Найменування показників	Для потреб бюджетних установ
1	2	3
I	Тариф на транспортування теплової енергії, грн/Гкал	166,88
II	Структура тарифу на транспортування теплової енергії, тис.грн на рік	
1	Виробнича собівартість, у тому числі:	955,34
1.1	Прямі матеріальні витрати, у тому числі:	537,19
1.1.1	електроенергія для технологічних потреб	273,39
1.1.2	вода для технологічних потреб та водовідведення	161,78
1.1.3	матеріали, запасні частини та інші матеріальні ресурси	102,03
1.2	Прямі витрати на оплату праці	251,75
1.3	Інші прямі витрати, у тому числі:	131,04
1.3.1	відрахування на соціальні заходи	55,39
1.3.2	амортизаційні відрахування	73,89
1.3.3	інші прямі витрати	1,77
1.4	Загальновиробничі витрати, у тому числі:	35,35
1.4.1	витрати на оплату праці	15,91
1.4.2	відрахування на соціальні заходи	3,50
1.4.3	амортизаційні відрахування	0,59
1.4.4	інші витрати	15,36
2	Адміністративні витрати, у тому числі:	12,74
2.1	витрати на оплату праці	7,39
2.2	відрахування на соціальні заходи	1,63
2.3	амортизаційні відрахування	0,03
2.4	інші витрати	3,68
3	Інші операційні витрати	0,00
4	Фінансові витрати	0,00
5	Повна собівартість	968,08
7	Витрати на теплову енергію для покриття втрат теплової енергії у власних теплових мережах	527,45
6	Витрати на відшкодування втрат, невраховані вартості теплової енергії	-25,44
8	Коригувальні витрати	0,00

9	Розрахунковий прибуток на транспортування теплової енергії, у тому числі:	0,00
9.1	податок на прибуток	0,00
9.2	на розвиток виробництва (виробничі інвестиції)	0,00
9.3	інше використання прибутку	0,00
10	Вартість транспортування теплової енергії	1 470,09
11	Річний обсяг транспортування теплової енергії іншими суб'єктами господарювання, Гкал	2 593,28

Заслужили директор департаменту
фінансової та бюджетної
політики міської ради



Вікторія ДОГВИНЕНКО

Додаток 46
до рішення виконавчого
комітету міської ради
22.12.2022 № 531

Структура тарифу на виробництво теплової енергії
власними установками з використанням альтернативних джерел енергії
Концерну «Міська теплова мережа»

			без ПДВ
№ з/п	Найменування показників		Виробництво теплової енергії для потреб споживачів
1	2		3
I	Тариф на виробництво теплової енергії, грн/Гкал		1 661,04
II	Структура тарифу на виробництво теплової енергії, тис. грн на рік		
1	Виробничі собівартості, з тому числі:		1 995,41
1.1	Прямі матеріальні витрати, у тому числі:		97,18
1.1.1	паливо для виробництва теплової енергії		0,00
1.1.2	витрати на розподіл природного газу		0,00
1.1.3	електроенергія для технологічних потреб		95,32
1.1.4	покупна тепла енергія		0,00
1.1.5	вода для технологічних потреб та водоповнення		1,86
1.1.6	вартість виробництва теплової енергії установками з використанням альтернативних джерел енергії		0,00
1.1.7	матеріали, запчастини та інші матеріальні ресурси		0,00
1.2	Прямі витрати на оплату праці		1 407,53
1.3	Інші прямі витрати, у тому числі:		414,93
1.3.1	відрахування на соціальні заходи		309,66
1.3.2	амортизаційні відрахування		105,27
1.3.3	інші прямі витрати		0,00
1.4	Залішки виробничі витрати, у тому числі:		73,77
1.4.1	витрати на оплату праці		33,20
1.4.2	відрахування на соціальні заходи		7,30
1.4.3	амортизаційні відрахування		1,23
1.4.4	інші витрати		32,04
2	Адміністративні витрати, у тому числі:		26,58
2.1	витрати на оплату праці		15,42
2.2	відрахування на соціальні заходи		3,39
2.3	амортизаційні відрахування		0,10
2.4	інші витрати		7,67
3	Інші операційні витрати		0,00
4	Фінансові витрати		0,00
5	Повна собівартість		2 014,99

6	Витрати на відключення втрат, перерахування вартості теплової енергії	0,00
7	Коригувальні витрати	0,00
8	Розрахунковий прибуток на виробництво теплової енергії, у тому числі:	0,00
8.1	податок на прибуток	0,00
8.2	на розвиток виробництва (виробничі інвестиції)	0,00
8.3	інше використання прибутку	0,00
9	Вартість виробництва теплової енергії	2 019,54
10	Загальний обсяг відпуску теплової енергії з колекторів власних джерел, Гкал	1 216,10

Заступник директора департаменту
фінансової та бюджетної
політики міської ради



Вікторія ЛОГВИЦЬКО

Додаток 47
до рішення виконавчого
комітету міської ради
22.12.2022 № 531

Тарифи на теплову енергію/послуги з постачання теплової енергії
(виробництво теплової енергії, транспортування теплової енергії власним споживачам
без урахування витрат на утримання та ремонт центральних теплових пунктів, постачання теплової енергії
без урахування витрат на утримання та ремонт індивідуальних теплових пунктів,
без урахування витрат на надання послуг з постачання гарячої води)
Концерну «Міські теплові мережі»

Найменування показників	Од. виміру	Для потреб населення	Для потреб бюджетних установ	Для потреб релігійних організацій	Для потреб інших споживачів
Одноставкові тарифи на теплову енергію, без ПДВ, у тому числі:	грн/Гкал	1 955,03	3 148,82	3 619,01	6 230,24
тарифи на виробництво теплової енергії	грн/Гкал	1 349,06	2 424,24	2 735,58	4 869,90
тарифи на транспортування теплової енергії власним споживачам без урахування витрат на утримання та ремонт центральних теплових пунктів	грн/Гкал	590,48	709,32	867,34	1 339,72
тарифи на постачання теплової енергії без урахування витрат на утримання та ремонт індивідуальних теплових пунктів	грн/Гкал	15,49	15,25	16,09	20,62

Одноставкові тарифи на послуги з постачання теплової енергії, з ПДВ	грн/Гкал	2 346,04	3 778,58	4 342,82	7 476,29
---	----------	----------	----------	----------	----------

Примітка: Тарифи встановлено на підставі розрахункових матеріалів, наданих Концерном «Міські теплові мережі».

Заступник директора департаменту
фінансової та бюджетної
політики міської ради



Вікторія ЛОГВИНЕНКО

Додаток 48
до рішення виконавчого
комітету міської ради
22.12.2022 № 531

Тарифи на теплову енергію/послуги з постачання теплової енергії
(виробництво теплової енергії, транспортування теплової енергії власним споживачем
з урахуванням витрат на утримання та ремонт центральних теплових пунктів, постачання теплової енергії
без урахування витрат на утримання та ремонт індивідуальних теплових пунктів,
без урахування витрат на надання послуг з постачання гарячої води)
Концерну «Міські теплові мережі»

Найменування показників	Од. виміру	Для потреб населення	Для потреб бюджетних установ	Для потреб релігійних організацій	Для потреб інших споживачів
Одноставкові тарифи на теплову енергію, без ПДВ, у тому числі:	грн/Гкал	2 383,77	3 664,94	0,00	6 832,42
тарифи на виробництво теплової енергії	грн/Гкал	1 349,06	2 424,24	0,00	4 869,90
тарифи на транспортування теплової енергії власним споживачем з урахуванням витрат на утримання та ремонт центральних теплових пунктів	грн/Гкал	1 019,86	1 223,97	0,00	1 945,97
тарифи на постачання теплової енергії без урахування витрат на утримання та ремонт індивідуальних теплових пунктів	грн/Гкал	14,85	16,73	0,00	16,54

Одноставкові тарифи на послуги з постачання теплової енергії, з ПДВ	грн/Гкал	2 860,52	4 397,93	0,00	8 198,90
---	----------	----------	----------	------	----------

Примітка: Тарифи встановлено на підставі розрахункових матеріалів, наданих Концерном «Міські теплові мережі».

Заступник директора департаменту
фінансової та бюджетної
політики міської ради



Вікторія ЛОГВИНЕНКО

Додаток 49
до рішення виконавчого
комітету міської ради
22.12.2022 № 531

Тарифи на теплову енергію/послуги з постачання теплової енергії,
що виробляється та постачається за допомогою систем автономного тепlopостачання,
(без урахування витрат на надання послуг з постачання гарячої води)
Концерну «Міські теплові мережі»

Найменування показників	Од.виміру	Для потреб населення	Для потреб бюджетних установ	Для потреб релігійних організацій	Для потреб інших споживачів
Вул. Єкляська, 2					
Одноставкові тарифи на теплову енергію, без ПДВ, у тому числі:	грн/Гкал	1 831,75	0,00	0,00	0,00
тарифи на виробництво теплової енергії	грн/Гкал	1 630,92	0,00	0,00	0,00
тарифи на постачання теплової енергії	грн/Гкал	200,83	0,00	0,00	0,00
Одноставкові тарифи на послуги з постачання теплової енергії, з ПДВ	грн/Гкал	2 198,09	0,00	0,00	0,00
Вул. Космічна, 78-а					
Одноставкові тарифи на теплову енергію, без ПДВ, у тому числі:	грн/Гкал	1 815,62	0,00	0,00	6 008,97
тарифи на виробництво теплової енергії	грн/Гкал	1 650,73	0,00	0,00	5 838,01
тарифи на постачання теплової енергії	грн/Гкал	164,88	0,00	0,00	170,96

Одноставкові тарифи на послуги з постачання теплової енергії, з ПДВ	грн/Гкал	2 178,74	0,00	0,00	7 210,76
Вул. Новокузнецька, 45					
Одноставкові тарифи на теплову енергію, без ПДВ, у тому числі:	грн/Гкал	1 670,48	0,00	0,00	5 552,02
тарифи на виробництво теплової енергії	грн/Гкал	1 516,73	0,00	0,00	5 392,23
тарифи на постачання теплової енергії	грн/Гкал	153,74	0,00	0,00	159,78
Одноставкові тарифи на послуги з постачання теплової енергії, з ПДВ	грн/Гкал	2 004,57	0,00	0,00	6 662,42
Вул. Хортницьке Шосе, 4					
Одноставкові тарифи на теплову енергію, без ПДВ, у тому числі:	грн/Гкал	1 828,43	0,00	0,00	6 162,91
тарифи на виробництво теплової енергії	грн/Гкал	1 666,05	0,00	0,00	5 992,87
тарифи на постачання теплової енергії	грн/Гкал	162,39	0,00	0,00	170,04
Одноставкові тарифи на послуги з постачання теплової енергії, з ПДВ	грн/Гкал	2 194,12	0,00	0,00	7 395,50

Примітка: Тарифи встановлено на підставі розрахункових матеріалів, наданих Концерном «Міські теплові мережі».

Заступник директора департаменту
фінансової та бюджетної
політики міської ради



Вікторія ЛОГВИНЕНКО

Додаток 50
до рішення виконавчого
комітету міської ради
22.12.2022 № 531

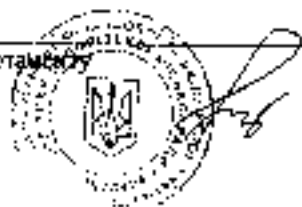
Двоставкові тарифи на теплову енергію/послуги з постачання теплової енергії
(без урахування витрат на надання послуг з постачання гарячої води)
Концерну «Міські теплові мережі»

Найменування показників	Од. виміру	Тарифи без урахування витрат на утримання та ремонт центральних теплових пунктів, без урахування витрат на утримання та ремонт індивідуальних теплових пунктів			Тарифи з урахуванням витрат на утримання та ремонт центральних теплових пунктів, без урахування витрат на утримання та ремонт індивідуальних теплових пунктів		
		Для потреб бюджетних установ	Для потреб релігійних організацій	Для потреб інших споживачів	Для потреб бюджетних установ	Для потреб релігійних організацій	Для потреб інших споживачів
Умовно-змінна частина двоставкових тарифів на теплову енергію, без ПДВ	грн/ Гкал	2 446,31	2 750,83	5 185,74	2 925,76	0,00	5 759,95
Умовно-постійна частина двоставкових тарифів на теплову енергію, без ПДВ	грн/ (Гкал/г)	59 851,58	71 721,40	67 349,79	57 382,96	0,00	86 200,05

Умовно-змінна частина двоставкових тарифів на послуги з постачання теплової енергії, з ПДВ	грн/ Гкал	2 935,57	3 307,00	6 222,89	3 510,91	0,00	6 911,94
Умовно-постійна частина двоставкових тарифів на послуги з постачання теплової енергії, з ПДВ	грн/ (Гкал/г)	71 821,90	86 065,68	80 819,75	68 859,55	0,00	103 440,06

Примітка: Тарифи встановлено на підставі розрахункових матеріалів, наданих Концерном «Міські теплові мережі».

Звступник директора департаменту
фінансової та бюджетної
політики міської ради



Вікторія ДОГВИНЕНКО

Додаток 51
до рішення виконавчого
комітету міської ради
22.12.2022 № 531

Двоставкові тарифи на теплову енергію/послуги з постачання теплової енергії,
що виробляється та постачається за допомогою систем автономного тепlopостачання,
(без урахування витрат на надання послуг з постачання гарячої води)
Концерну «Міські теплові мережі»

Найменування показників	Одиниці виміру	Для потреб бюджетних установ	Для потреб релігійних організацій	Для потреб інших споживачів
Вул. Космічна, 78-а				
Умовно-змінна частина двоставкових тарифів на теплову енергію, без ПДВ	грн/Гкал	0,00	0,00	5 206,96
Умовно-постійна частина двоставкових тарифів на теплову енергію, без ПДВ	грн/(Гкал/г)	0,00	0,00	90 200,95
Умовно-змінна частина двоставкових тарифів на послуги з постачання теплової енергії, з ПДВ	грн/Гкал	0,00	0,00	6 248,35
Умовно-постійна частина двоставкових тарифів на послуги з постачання теплової енергії, з ПДВ	грн/(Гкал/г)	0,00	0,00	108 241,14

Вул. Новокузнецька, 45				
Умовно-змінна частина двоставкових тарифів на теплову енергію, без ПДВ	грн/Гкал	0,00	0,00	4 783,23
Умовно-постійна частина двоставкових тарифів на теплову енергію, без ПДВ	грн/(Гкал/г)	0,00	0,00	92 512,60
Умовно-змінна частина двоставкових тарифів на послуги з постачання теплової енергії, з ПДВ	грн/Гкал	0,00	0,00	5 739,88
Умовно-постійна частина двоставкових тарифів на послуги з постачання теплової енергії, з ПДВ	грн/(Гкал/г)	0,00	0,00	111 015,12
Вул. Хортицьке шосе, 4				
Умовно-змінна частина двоставкових тарифів на теплову енергію, без ПДВ	грн/Гкал	0,00	0,00	5 352,46
Умовно-постійна частина двоставкових тарифів на теплову енергію, без ПДВ	грн/(Гкал/г)	0,00	0,00	91 642,82
Умовно-змінна частина двоставкових тарифів на послуги з постачання теплової енергії, з ПДВ	грн/Гкал	0,00	0,00	6 422,95
Умовно-постійна частина двоставкових тарифів на послуги з постачання теплової енергії, з ПДВ	грн/(Гкал/г)	0,00	0,00	109 971,38

Примітка: Тарифи встановлено на підставі ретраханкових матеріалів, наданих Концерном «Міські теплові мережі»

Заступник директора департаменту
фінансової та бюджетної
політики міської ради



Вікторія ЛОГВИНЕНКО

Додаток 52
до рішення виконавчого
комітету міської ради
22.12.2022 № 531

Тарифи на транспортування теплової енергії великих підприємств
мережвин Концерна «Міські теплові мережі»
(без урахування витрат на надання послуг з постачання гарячої води)

Найменування показників	Од. випіску	Для потреб бюджетних установ
Тариф на транспортування теплової енергії Товариства з обмеженою відповідальністю «Енергоспецшвидст Конфорт», без ПДВ	грн/ Гкал	560,498
Тариф на транспортування теплової енергії Товариства з обмеженою відповідальністю «Стіл Грід Пром», без ПДВ	грн/ Гкал	547,53

Примітка: Тарифи встановлено на підставі розрахункових матеріалів,
наданих Концерном «Міські теплові мережі».

Заступник директора департаменту
фінансової та бюджетної
політики міської ради



Вікторія ЛОГВИНЕНКО

Додаток 53
до рішення виконавчого
комітету міської ради
22.12.2022 № 531

Структура тарифів на теплову енергію

(виробництво теплової енергії, транспортування теплової енергії власним споживачам без урахування витрат на утримання та ремонт центральних теплових пунктів, постачання теплової енергії без урахування витрат на утримання та ремонт індивідуальних теплових пунктів,

без урахування витрат на надання послуг з постачання гарячої води)

Концерну «Міські теплові мережі»

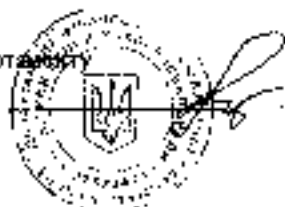
без ПДВ

№ з/п	Найменування показників	Для потреб населення	Для потреб бюджетних установ	Для потреб релігійних організацій	Для потреб інших споживачів
1	2	3	4	5	6
Структура тарифів на теплову енергію, грн/Гкал					
1.	Тарифи на теплову енергію, у тому числі	1 955,03	3 148,82	3 619,01	6 220,21
1.1	тарифи на виробництво теплової енергії	1 349,06	2 424,24	2 735,58	4 269,90
1.2	тарифи на транспортування теплової енергії власним споживачам без урахування витрат на утримання та ремонт центральних теплових пунктів	590,48	709,32	867,34	1 339,72
1.1	тарифи на постачання теплової енергії без урахування витрат на утримання та ремонт індивідуальних теплових пунктів	15,49	15,25	16,09	20,62
Структура тарифів на теплову енергію, тис.грн на рік					
1	Виробничі співвідношення, у тому числі	1 794 216,78	305 425,34	1 690,84	544 431,40

1.1	Прямі матеріальні витрати, у тому числі:	1 319 557,56	425 952,66	1 441,52	493 503,83
1.1.1	паливо для виробництва теплової енергії	913 531,40	325 525,46	527,66	412 038,52
1.1.2	ризикоїд природного газу	132 984,31	20 881,27	34,39	11 818,60
1.1.3	електроенергія для технологічних потреб	121 230,62	20 358,69	64,65	14 520,87
1.1.4	пurchased теплова енергія	69 232,65	45 327,43	770,92	45 430,94
1.1.5	вода для технологічних потреб та водовідведення	17 865,58	3 001,95	9,59	2 232,27
1.1.6	теплова енергія, вироблена власними установками з використанням альтернативних джерел енергії	0,00	0,00	0,00	0,00
1.1.7	матеріали, запасні частини та інші матеріальні ресурси	64 713,00	10 855,87	34,32	7 462,65
1.2	Прямі витрати на оплату праці	254 694,56	42 659,57	134,03	27 719,34
1.3	Інші прямі витрати, у тому числі:	107 920,66	18 089,33	57,01	12 077,61
1.3.1	відрахування на спеціальні заходи	56 032,80	9 365,10	29,49	6 098,55
1.3.2	амортизаційні відрахування	37 397,15	6 284,28	20,01	4 579,52
1.3.3	інші прямі витрати	14 490,70	2 439,95	7,51	1 399,54
1.4	Загальнопромислові витрати, у тому числі:	112 043,99	18 723,79	58,28	13 130,62
1.4.1	витрати на оплату праці	45 761,26	7 648,01	23,82	4 565,83
1.4.2	відрахування на соціальні заходи	10 067,48	1 682,56	5,24	1 004,48
1.4.3	амортизаційні відрахування	1 692,35	282,84	0,88	168,85
1.4.4	інші витрати	54 522,90	9 110,37	28,35	5 391,45
2	Адміністративні витрати, у тому числі:	36 782,71	6 147,41	19,14	3 669,20
2.1	витрати на оплату праці	21 340,96	3 566,66	13,11	2 128,84
2.2	відрахування на соціальні заходи	4 695,01	784,67	2,44	468,34
2.3	амортизаційні відрахування	132,87	22,21	0,07	13,25
2.4	інші витрати	10 613,87	1 773,87	5,52	1 058,77
3	Інші операційні витрати	0,00	0,00	0,00	0,00
4	Фінансові витрати	0,00	0,00	0,00	0,00
5	Повна собівартість	1 830 999,48	511 572,75	1 709,99	548 100,60

6	Витрати на відшкодування збитків, перекупівлі вартості теплової енергії	0,00	17 953,04	61,51	7 130,70
7	Коригувальні витрати	-385,28	-64,22	-0,20	-16,60
8	Розрахунковий прибуток на теплову енергію, у тому числі:	41 577,70	0,00	22,16	31 862,00
8.1	податок на прибуток	6 342,36	0,00	3,38	1 809,61
8.2	на розвиток виробництва (виробничі інвестиції)	0,00	0,00	0,00	0,00
8.3	інше наднормове прибутку	35 235,34	0,00	18,78	10 053,39
9	Загальна вартість теплової енергії	1 872 191,40	503 555,39	1 743,46	567 057,70
10	Річний обсяг реалізації теплової енергії власним споживачем, Газд	957 627,16	159 918,97	495,57	91 016,95

Заступник директора департаменту
фінансової та бюджетної
політики міської ради



Вікторія ЛЮГВИНЕНКО

Додаток 54
до рішення виконавчого
комітету міської ради
22.12.2022 № 531

Структура тарифів на виробництво теплової енергії
(виробництво теплової енергії, транспортування теплової енергії власним споживачам без урахування витрат на
утримання та ремонт центральних теплових пунктів, постачання теплової енергії
без урахування витрат на утримання та ремонт індивідуальних теплових пунктів,
без урахування витрат на надання послуг з постачання гарячої води)
Концерну «Міські теплові мережі»

без ПДВ

№ з/п	Найменування показників	Для потреб населення	Для потреб бюджетних установ	Для потреб релігійних організацій	Для потреб інших споживачів
1	2	3	4	5	6
I	Тарифи на виробництво теплової енергії, грн/Гкал	1 349,06	2 424,24	2 735,58	4 869,90
II	Структура тарифів на виробництво теплової енергії, тис. грн на рік				
I	Виробництво собівартість, у тому числі:	1 454 868,32	448 345,70	1 508,42	501 507,12
1.1	Прямі матеріальні витрати, у тому числі:	1 165 430,14	400 027,87	1 358,67	474 006,21
1.1.1	паливо для виробництва теплової енергії	913 531,40	325 525,46	527,66	412 038,52
1.1.2	паливо для привидного газу	132 984,31	20 881,27	34,39	1: 818,60
1.1.3	електроенергія для технічних потреб	25 443,92	4 314,30	13,27	2 455,38
1.1.4	покупна теплова енергія	69 232,65	45 327,43	770,92	45 430,94
1.1.5	води для технічних потреб та видачі джерела	875,28	146,12	0,45	83,16

1.6	теплова енергія, вироблена власними установками з використанням альтернативних джерел енергії	0,00	0,00	0,00	0,00
1.7	матеріали, запасні частини та інші матеріальні ресурси	22 962,58	3 833,29	11,88	2 181,63
1.2	Прямі витрати на оплату праці	142 843,36	23 845,79	73,91	12 571,25
1.3	Інші прямі витрати, у тому числі:	49 974,07	8 342,50	25,86	4 747,93
1.3.1	забрактування на соціальні заходи	31 425,54	5 246,07	16,26	2 985,67
1.3.2	амортизаційні відрахування	4 782,19	798,12	2,47	454,35
1.3.3	інші прямі витрати	13 766,34	2 298,31	7,12	1 307,91
1.4	Загальнопромислові витрати, у тому числі:	96 620,76	16 129,54	49,99	9 179,73
1.4.1	витрати на оплату праці	38 831,88	6 482,46	20,09	3 689,34
1.4.2	відрахування на соціальні заходи	8 543,01	1 426,14	4,42	811,65
1.4.3	амортизаційні відрахування	1 436,09	239,74	0,74	136,44
1.4.4	інші витрати	47 809,78	7 981,20	24,74	4 542,31
2	Адміністративні витрати, у тому числі:	31 238,11	5 214,78	16,16	2 967,87
2.1	витрати на оплату праці	18 124,04	3 025,57	9,38	1 721,91
2.2	забрактування на соціальні заходи	3 987,29	665,62	2,06	178,82
2.3	амортизаційні відрахування	112,84	18,84	0,06	10,72
2.4	інші витрати	9 013,94	1 504,76	4,66	856,40
3	Інші операційні витрати	0,00	0,00	0,00	0,00
4	Фінансові витрати	0,00	0,00	0,00	0,00
5	Повна собівартість	1 486 106,43	453 560,48	1 524,59	504 474,99
6	Витрати на відшкодування втрат, перебркування вартості теплової енергії	0,00	2 224,15	51,67	5 743,25
7	Коригування витрат	-385,28	-64,32	-0,20	-36,60
8	Розрахунковий прибуток, у тому числі:	35 438,22	0,00	17,79	10 833,44
8.1	податок на прибуток	5 103,75	0,00	2,71	1 652,56
8.2	на розбиток виробництва (виробничі інвестиції)	0,00	0,00	0,00	0,00

8.1	інше використання прибутку	28 337,48	0,00	15,07	9 180,88
9	Вартість виробництва теплової енергії	1 319 159,37	455 720,31	1 593,85	521 015,07
10	Річний обсяг відпуску теплової енергії з колекторів, Гкал	1 126 082,64	187 984,59	582,64	106 986,83

Заступник директора департаменту
фінансової та бюджетної
політики міської ради



Вікторія ЛОГВИТЕНКО

Додаток 55
до рішення виконавчого
комітету міської ради
22.12.2022 № 531

Структура тарифів на транспортування теплової енергії

(виробництво теплової енергії, транспортування теплової енергії власним споживачам без урахування витрат на утримання та ремонт центральних теплових пунктів, постачання теплової енергії без урахування витрат на утримання та ремонт індивідуальних теплових пунктів, без урахування витрат на надання послуг з постачання гарячої води)

Концерну «Міські теплові мережі»

без ЦДВ

№ п/п	Найменування показників	Для потреб населення	Для потреб бюджетних установ	Для потреб релігійних організацій	Для потреб інших споживачів
1	2	3	4	5	6
I	Тарифи на транспортування теплової енергії власним споживачам без урахування витрат на утримання та ремонт центральних теплових пунктів, грн/Гкал	590,48	709,32	867,34	1 339,72
II	Структура тарифів на транспортування теплової енергії, тис.грн на рік				
1	Виробнича собівартість, у тому числі:	325 088,24	54 681,03	174,75	41 120,50
1.1	Прямі матеріальні витрати, у тому числі:	154 125,93	25 924,54	82,85	19 495,43
1.1.1	електроенергія для технікогнучних потреб	95 386,70	16 044,39	51,28	32 065,49
1.1.2	вода для технологічних потреб та наводнення	16 990,30	2 857,80	9,13	2 149,11
1.1.3	матеріали, запасні частини та інші матеріальні ресурси	41 748,92	7 022,32	22,44	5 280,83
1.2	Прямі витрати на оплату праці	103 006,21	17 326,02	55,37	13 029,28
1.3	Інші прямі витрати, у тому числі:	53 180,99	8 945,24	28,59	6 726,89
1.3.1	відрахування на соціальні заходи	22 661,37	3 811,72	12,18	2 866,44

1.3.2	амортизаційні відрахування	29 795,27	5 011,67	16,02	7 768,82
1.3.3	інші прями витрати	724,36	121,84	0,39	91,62
1.4	Загально-виробничі витрати, у тому числі:	14 775,11	2 485,23	7,94	1 868,91
1.4.1	витрати на оплату праці	6 638,19	1 116,57	3,57	839,67
1.4.2	відрахування на соціальні заходи	1 460,40	245,65	0,79	184,73
1.4.3	амортизаційні відрахування	245,49	41,29	0,13	31,05
1.4.4	інші витрати	6 431,02	1 081,72	3,46	813,46
2	Адміністративні витрати, у тому числі:	5 311,60	893,41	2,86	671,87
2.1	витрати на оплату праці	3 081,74	518,36	1,66	389,81
2.2	відрахування на соціальні заходи	677,98	114,04	0,36	85,76
2.3	амортизаційні відрахування	19,19	3,23	0,01	2,43
2.4	інші витрати	1 532,69	257,80	0,82	193,87
3	Інші операційні витрати	0,00	0,00	0,00	0,00
4	Фінансові витрати	0,00	0,00	0,00	0,00
5	Інша собівартість	130 399,84	55 574,46	177,51	41 792,37
6	Витрати на теплову енергію для покриття витрат власної теплової енергії у власних теплових мережах	227 258,64	68 037,89	238,18	77 771,70
7	Витрати на відшкодування втраченої, переданого вартості теплової енергії	0,00	-10 177,85	9,84	1 386,82
8	Коригування витрат	0,00	0,00	0,00	0,00
9	Розрахунковий прибуток, у тому числі:	7 797,44	0,00	4,19	986,30
9.1	податок на прибуток	1 189,44	0,00	0,64	130,45
9.2	на результат виробничих (виробничі інвестиції)	0,00	0,00	0,00	0,00
9.3	інше використання прибутку	6 608,00	0,00	3,55	855,85
10	Вартість транспортування теплової енергії	565 455,42	113 434,49	429,83	121 937,19
11	Річний обсяг реалізації теплової енергії власним споживачем, Гкал	957 627,16	159 918,97	495,57	91 036,95

Заступник директора департаменту
фінансової та бюджетної політики
міської ради



Вікторія ЛОДЬВИЧЕНКО

Додаток 56
до рішення виконавчого
комітету міської ради
22.12.2022 № 531

Структура тарифів на постачання теплової енергії
(виробництво теплової енергії, транспортування теплової енергії власним споживачем без урахування витрат на утримання та ремонт центральних теплових пунктів, постачання теплової енергії без урахування витрат на утримання та ремонт індивідуальних теплових пунктів, без урахування витрат на надання послуг з постачання гарячої води)
Концерну «Міські теплові мережі»

без ПДВ

№ з/з	Найменування показників	Для потреб населення	Для потреб бюджетних установ	Для потреб релігійних організацій	Для потреб інших споживачів
1	2	3	4	5	6
1	Тарифи на постачання теплової енергії без урахування витрат на утримання та ремонт індивідуальних теплових пунктів, грн/Гкал	15,49	15,25	16,09	20,62
II	Структура тарифів на постачання теплової енергії, тис. грн на рік				
1	Виробнича собівартість, у тому числі:	14 260,21	2 398,62	7,67	3 803,78
1.1	Прямі матеріальні витрати, у тому числі:	1,50	0,25	0,00	0,19
1.1.1	матеріали, зокладно частини та інші матеріальні ресурси	1,50	0,25	0,00	0,19
1.2	Прямі витрати на оплату праці	8 244,99	1 487,76	4,75	2 118,81
1.3	Інші прями витрати, у тому числі:	4 765,60	801,59	2,56	602,80
1.3.1	відрахування на соціальні заходи	1 945,90	327,11	1,05	246,14
1.3.2	амортизаційні відрахування	2 819,70	474,28	1,52	356,66
1.3.3	інші прями витрати	0,00	0,00	0,00	0,00
1.4	Загально-виробничі витрати, у тому числі:	648,12	109,02	0,35	81,98

1.4.1	витрати на оплату праці	291,19	48,98	0,16	36,83
1.4.2	відрахування на соціальні заходи	64,06	10,78	0,03	8,10
1.4.3	амортизаційні відрахування	10,77	1,83	0,01	1,36
1.4.4	інші витрати	282,10	47,45	0,15	35,68
2	Адміністративні витрати, у тому числі:	233,00	39,19	0,13	29,47
2.1	витрати на оплату праці	135,18	22,74	0,07	17,80
2.2	відрахування на соціальні заходи	29,74	5,00	0,02	3,76
2.3	амортизаційні відрахування	0,84	0,14	0,00	0,11
2.4	інші витрати	67,23	11,31	0,04	8,50
3	інші операційні витрати	0,00	0,00	0,00	0,00
4	Фінансові витрати	0,00	0,00	0,00	0,00
5	Повна собівартість	14 493,21	2 437,81	7,79	1 833,25
6	Витрати на відшкодування втрат, перерахування вартості теплової енергії	0,00	0,67	0,00	0,63
7	Коригування витрат	0,00	0,00	0,00	0,00
8	Резервований прибуток, у тому числі:	142,04	0,00	0,00	43,28
8.1	податок на прибуток	52,18	0,00	0,01	6,60
8.2	на розвиток виробництва (виробничі інвестиції)	0,00	0,00	0,00	0,00
8.3	забезпечення прибутку	289,86	0,00	0,16	36,68
9	Вартість первинної теплової енергії	14 835,25	2 438,48	7,97	1 877,15
10	Річний обсяг реалізації теплової енергії власними споживачами, Ткал	937 627,16	1 50 918,97	495,57	91 016,95

Заступник директора департаменту
фінансової та бюджетної
політики міської ради



Вікторія ДОГВИНЕНКО

Додаток 57
до рішення виконавчого
комітету міської ради
22.12.2022 № 534

Структура тарифів на теплову енергію

(виробництво теплової енергії, транспортування теплової енергії власним споживачам з урахуванням витрат на утримання та ремонт центральних теплових пунктів, постачання теплової енергії без урахування витрат на утримання та ремонт індивідуальних теплових пунктів, без урахування витрат на надання послуг з постачання гарячої води)
Концерну «Міські теплові мережі»


без ПДВ

№ з/п	Найменування показника	Для потреб населення	Для потреб бюджетних установ	Для потреб релігійних організацій	Для потреб інших споживачів
1	2	3	4	5	6
Структура тарифів на теплову енергію, грн/Ткал					
1.	Тарифи на теплову енергію, у тому числі:	2 383,77	1 604,94	0,00	6 832,42
1.1	тарифи на виробництво теплової енергії	1 349,06	2 424,24	0,00	4 809,90
1.2	тарифи на транспортування теплової енергії власними споживачами з урахуванням витрат на утримання та ремонт центральних теплових пунктів	1 019,86	1 223,97	0,00	1 945,97
1.3	тарифи на постачання теплової енергії без урахування витрат на утримання та ремонт індивідуальних теплових пунктів	14,85	15,73	0,00	16,54
Структура тарифів на теплову енергію, тис.грн на рік					
1	Виробничі собівартості, у тому числі:	44 084,38	3 358,89	0,00	29 053,37
1.1	Прямі матеріальні витрати, у тому числі:	32 978,12	2 803,42	0,00	26 375,36

1.1.1	паливо для виробництва теплової енергії	19 362,35	1 920,15	0,00	21 088,42
1.1.2	теплова енергія природного газу	2 818,61	123,18	0,00	604,88
1.1.3	електроенергія для технологічних потреб	8 179,95	434,46	0,00	2 076,23
1.1.4	закупівля теплової енергії	1 467,19	267,40	0,00	2 125,19
1.1.5	вода для технологічних потреб та водовідведення	31,02	1,53	0,00	7,44
1.1.6	теплова енергія, вироблена власними установками з використанням альтернативних джерел енергії	0,00	0,00	0,00	0,00
1.1.7	матеріали, засоби частини та інші матеріальні ресурси	1 118,80	56,49	0,00	233,21
1.2	Прямі витрати на оплату праці	6 346,86	118,55	0,00	1 547,90
1.3	Інші прямі витрати, у тому числі:	2 109,39	105,49	0,00	513,40
1.3.1	відрахування на соціальні заходи	1 396,33	70,08	0,00	339,44
1.3.2	амортизаційні відрахування	421,50	21,36	0,00	103,02
1.3.3	інші прямі витрати	291,78	13,56	0,00	66,94
1.4	Загальнопромислові витрати, у тому числі:	2 650,01	127,42	0,00	623,71
1.4.1	витрати на оплату праці	1 092,59	52,74	0,00	257,96
1.4.2	відрахування на соціальні заходи	240,59	11,60	0,00	56,75
1.4.3	амортизаційні відрахування	40,44	1,95	0,00	9,54
1.4.4	інші витрати	3 275,42	61,13	0,00	299,46
2	Адміністративні витрати, у тому числі:	878,56	42,36	0,00	207,22
2.1	витрати на оплату праці	509,73	24,58	0,00	120,23
2.2	відрахування на соціальні заходи	112,14	5,41	0,00	26,45
2.3	амортизаційні відрахування	3,17	0,15	0,00	0,75
2.4	інші витрати	253,52	12,22	0,00	59,79
3	Інші операційні витрати	0,00	0,00	0,00	0,00
4	Фінансові витрати	0,00	0,00	0,00	0,00
5	Повна собівартість	44 962,94	3 397,25	0,00	29 260,59

6	Витрати на відшкодування вартості теплової енергії	0,00	-117,16	0,00	341,48
7	Коригування витрат	-8,17	-0,38	0,00	-1,87
8	Грошовий прибуток на теплову енергію, у тому числі:	1 026,49	0,00	0,00	635,68
8.1	податок на прибуток	136,38	0,00	0,00	96,97
8.2	на ринковий виробництво (виробничі інвестиції)	0,00	0,00	0,00	0,00
8.3	інше використання прибутку	869,91	0,00	0,00	538,71
9	Загальна вартість теплової енергії	45 981,27	3 284,71	0,00	30 235,87
10	Річний обсяг реалізації теплової енергії власним споживачем, Гкал	19 289,31	896,25	0,00	4 425,35

Заступник директора департаменту
фінансової та бюджетної
політики міської ради



Вікторія ЛОГВИНЕНКО

Структура тарифів на виробництво теплової енергії

(виробництво теплової енергії, транспортування теплової енергії власним споживачем з урахуванням витрат на утримання та ремонт центральних теплових пунктів, постачання теплової енергії без урахування витрат на утримання та ремонт індивідуальних теплових пунктів, без урахування витрат на надання послуг з постачання гарячої води)
Концерну «Міські теплові мережі»

без ПДВ

№ з/п	Найменування показників	Для потреб населення	Для потреб бюджетних установ	Для потреб релігійних організацій	Для потреб інших споживачів
1	2	3	4	5	6
1	Тарифи на виробництво теплової енергії, грн/Гкал	1 349,06	2 424,24	0,00	4 869,90
II	Структура тарифів на виробництво теплової енергії, тис. грн на рік				
1	Виробнича собівартість, у тому числі:	30 836,01	2 644,90	0,00	25 667,48
1.1	Прямі матеріальні витрати, у тому числі:	24 701,36	2 359,86	0,00	24 260,07
1.1.1	паливо для виробництва теплової енергії	19 362,35	1 920,35	0,00	21 088,42
1.1.2	розподіл природного газу	2 818,61	123,18	0,00	604,88
1.1.3	електроенергія для технологічних потреб	547,76	25,45	0,00	125,67
1.1.4	лиштва теплової енергії	1 467,39	267,40	0,00	2 325,19
1.1.5	вода для технологічних потреб та водовідведення	18,55	0,86	0,00	4,26

1.1.6	теплова енергія, вироблена власними установками з використанням альтернативних джерел енергії	0,00	0,00	0,00	0,00
1.1.7	матеріали, запасні частини та інші матеріальні ресурси	486,69	22,61	0,00	111,66
1.2	Прямі витрати на оплату праці	3 027,57	140,67	0,00	694,59
1.3	Інші прямі витрати, у тому числі:	1 059,20	49,21	0,00	241,00
1.3.1	відрахування на соціальні заходи	666,07	30,95	0,00	152,81
1.3.2	амортизаційні відрахування	101,36	4,71	0,00	23,25
1.3.3	інші прямі витрати	291,78	13,56	0,00	66,94
1.4	Загально-виробничі витрати, у тому числі:	2 047,88	95,15	0,00	469,31
1.4.1	витрати на оплату праці	823,04	38,24	0,00	188,32
1.4.2	відрахування на соціальні заходи	181,07	8,41	0,00	41,54
1.4.3	амортизаційні відрахування	30,44	1,47	0,00	6,98
1.4.4	інші витрати	1 013,33	47,03	0,00	232,48
2	Адміністративні витрати, у тому числі:	662,09	30,76	0,00	151,90
2.1	витрати на оплату праці	384,34	17,85	0,00	88,13
2.2	відрахування на соціальні заходи	84,53	3,93	0,00	19,39
2.3	амортизаційні відрахування	2,39	0,11	0,00	0,53
2.4	інші витрати	191,03	8,88	0,00	43,83
3	Інші операційні витрати	0,00	0,00	0,00	0,00
4	Фінансові витрати	0,00	0,00	0,00	0,00
5	Повна собівартість	31 498,11	2 675,66	0,00	25 819,38
6	Витрати на збільшення вартості, перерахування вартості теплової енергії	0,00	13,12	0,00	293,94
7	Коригувальні витрати	-8,17	-0,38	0,00	-1,87
8	Розрахунковий прибуток, у тому числі:	708,72	0,00	0,00	554,46
8.1	на прибуток	108,11	0,00	0,00	84,58
8.2	на розвиток виробництва (виробничі інвестиції)	0,00	0,00	0,00	0,00

8.3	Інше використання прибутку	600,61	0,00	0,00	469,88
9	Вартість виробництва теплової енергії	12 198,67	2 488,41	0,00	26 665,91
10	Річний обсяг відпуску теплової енергії з колекторів, Г/год	23 867,48	1 108,97	0,00	5 475,66

Заступник директора Департаменту
фінансової та бюджетної
політики міської ради



Вікторія ЛОГВИНЕНКО

Додаток 59
до рішення виконавчого
комітету міської ради
22.12.2022 № 531

Структура тарифів на транспортування теплової енергії

(виробництво теплової енергії, транспортування теплової енергії власним споживачем з урахуванням витрат на утримання та ремонт центральних теплових пунктів, постачання теплової енергії без урахування витрат на утримання та ремонт індивідуальних теплових пунктів,

без урахування витрат на надання послуг з постачання гарячої води)

Комп'юру «Міські теплові мережі»

без ПДВ

№ з/п	Надання послуг виконавцям	Для потреб населення	Для потреб бюджетних установ	Для потреб релігійних організацій	Для потреб інших споживачів
1	2	3	4	5	6
I	Тарифи на транспортування теплової енергії власним споживачем з урахуванням витрат на утримання та ремонт центральних теплових пунктів, грн/Г/год	1 019,86	1 221,97	0,00	1 945,97
II	Структура тарифів на транспортування теплової енергії, тис. грн на рік				
1	Виробнича собівартість, у тому числі	12 973,07	695,23	0,00	3 315,53
1.1	Прямі матеріальні затрати, у тому числі:	8 276,74	443,55	0,00	2 113,29
1.1.1	електроенергії для технологічних потреб	7 632,18	409,01	0,00	1 930,56
1.1.2	води для технологічних потреб та волюбілівасія	12,47	0,67	0,00	3,19
1.1.3	матеріали, залісні частини та інші матеріальні ресурси	632,09	33,87	0,00	161,54

1.2	Прямі витрати на оплату праці	3 148,53	168,73	0,00	804,67
1.3	Інші прямі витрати, у тому числі:	958,18	51,35	0,00	244,88
1.3.1	відрахування на спеціальні заходи	692,68	37,12	0,00	177,03
1.3.2	амортизаційні відрахування	265,51	14,23	0,00	67,86
1.3.3	інші прямі витрати	0,00	0,00	0,00	0,00
1.4	Загальнопромислові витрати, у тому числі:	589,62	31,60	0,00	150,69
1.4.1	витрати на оплату праці	264,91	14,20	0,00	67,70
1.4.2	відрахування на соціальні заходи	58,28	3,12	0,00	14,89
1.4.3	амортизаційні відрахування	9,80	0,53	0,00	2,50
1.4.4	інші витрати	256,64	13,75	0,00	65,50
2	Адміністративні витрати, у тому числі:	211,97	11,36	0,00	54,17
2.1	витрати на оплату праці	122,98	6,59	0,00	11,43
2.2	відрахування на соціальні заходи	27,06	1,45	0,00	6,91
2.3	амортизаційні відрахування	0,77	0,04	0,00	0,20
2.4	інші витрати	61,16	3,28	0,00	15,63
3	Інші операційні витрати	0,00	0,00	0,00	0,00
4	Фінансові витрати	0,00	0,00	0,00	0,00
5	Повна собівартість	13 185,04	706,59	0,00	3 369,70
6	Витрати на теплову енергію для покриття втрат власної теплової енергії у власних теплових мережах	6 176,14	515,67	0,00	5 114,89
7	Витрати на відшкодування втрат, перерахування вартості теплової енергії	0,00	-125,28	0,00	47,51
8	Корисувальні витрати	0,00	0,00	0,00	0,00
9	Розрахунковий прибуток, у тому числі:	311,17	0,00	0,00	79,32
9.1	поділок на прибуток	47,47	0,00	0,00	12,33
9.2	на розвиток виробництва (промислові інвестиції)	0,00	0,00	0,00	0,00
9.3	інше використання прибутку	263,70	0,00	0,00	67,39

10	Вартість транспортування теплової енергії	19 672,35	1 096,99	0,00	8 611,62
11	Річний обсяг реалізації теплової енергії власними споживачами, Гкал	19 289,31	896,25	0,00	4 425,25

Заступник директора департаменту
фінансової та бюджетної
політики міської ради



Вікторія ЛОГВИНЕНКО

Додаток 60
до рішення виконавчого
комітету міської ради
22.12.2022 № 531

Структура тарифів на постачання теплової енергії
(виробництво теплової енергії, транспортування теплової енергії власним споживачем з урахуванням витрат на
утримання та ремонт центральних теплових пунктів, постачання теплової енергії без урахування витрат на утримання
та ремонт індивідуальних теплових пунктів,
без урахування витрат на надання послуг з постачання гарячої води)
Концерту «Міські теплові мережі»

№ з/п	Найменування показників	без ПДВ			
		Для потреб населення	Для потреб бюджетних установ	Для потреб релігійних організацій	Для потреб інших споживачів
1	2	3	4	5	6
1	Тарифи на постачання теплової енергії без урахування витрат на утримання та ремонт індивідуальних теплових пунктів, грн/Гкал	14,85	16,73	0,00	16,54
П	Структура тарифів на постачання теплової енергії, тис грн на рік				
1	Виробнича собівартість, у тому числі:	275,70	14,75	0,00	70,36
1.1	Прямі матеріальні витрати, у тому числі:	0,03	0,00	0,00	0,01
1.1.1	матеріали, запасні частини та інші матеріальні ресурси	0,03	0,00	0,00	0,01
1.2	Прямі витрати на оплату праці	170,75	9,15	0,00	43,64
1.3	Інші прямі витрати, у тому числі:	92,00	4,99	0,00	23,51
1.3.1	відрахування на соціальні заходи	17,57	2,01	0,00	9,60
1.3.2	амортизаційні відрахування	54,43	2,92	0,00	11,91
1.3.3	інші прямі витрати	0,00	0,00	0,00	0,00

1.4	Загально-виробничі витрати, у тому числі:	12,51	0,67	0,00	3,20
1.4.1	витрати на оплату праці	5,62	0,30	0,00	1,44
1.4.2	відрахування на соціальні заходи	1,24	0,07	0,00	0,32
1.4.3	амортизаційні відрахування	0,21	0,01	0,00	0,05
1.4.4	інші витрати	5,45	0,29	0,00	1,39
2	Адміністративні витрати, у тому числі:	4,50	0,24	0,00	1,15
2.1	витрати на оплату праці	2,61	0,14	0,00	0,67
2.2	відрахування на соціальні заходи	0,57	0,02	0,00	0,15
2.3	амортизаційні відрахування	0,02	0,00	0,00	0,00
2.4	інші витрати	1,30	0,07	0,00	0,33
3	Інші операційні витрати	0,00	0,00	0,00	0,00
4	Фінансові витрати	0,00	0,00	0,00	0,00
5	Позовна собівартість	279,99	14,99	0,00	71,51
6	Витрати на відшкодування втрат, перерахування вартості теплової енергії	0,00	0,00	0,00	0,02
7	Коригування витрат	0,00	0,00	0,00	0,00
8	Розрахункові результати, у тому числі:	6,60	0,00	0,00	1,69
8.1	скадок на прибуток	1,01	0,00	0,00	0,26
8.2	на розвиток виробництва (виробничі інвестиції)	0,00	0,00	0,00	0,00
8.3	інше використання прибутку	5,60	0,00	0,00	1,43
9	Вартість постачання теплової енергії	286,40	14,99	0,00	73,22
10	Річний обсяг реалізації теплової енергії власним споживачем, Гкал	19 289,11	896,25	0,00	4 421,35

Заступник директора департаменту
фінансової та бюджетної
політики міської ради



Вікторія ЛОГВИНЕНКО

Додаток 61
до рішення виконавчого
комітету міської ради
22.12.2022 № 531

Структура тарифів на теплову енергію,
вироблену за допомогою систем автономного теплопостачання,
(без урахування витрат на надання послуг з постачання тарихної води)
(для споживачів будинку по вул.Складська, 2)
Концерту «Міські теплові мережі»

без ПДВ

№ з/п	Найменування показника	Для потреб населення	Для потреб бюджетних установ	Для потреб релігійних організацій	Для потреб інших споживачів
1	2	3	4	5	6
I	Структура тарифів на теплову енергію, грн/Гкал				
I	Тарифи на теплову енергію, у тому числі:	1 811,75	0,00	0,00	0,00
I.1	тарифік на виробництво теплової енергії	1 630,92	0,00	0,00	0,00
I.2	тарифи на постачання теплової енергії	200,83	0,00	0,00	0,00
II	Структура тарифів на теплову енергію, тыс.грн.на рік				
I	Виробнича собівартість, у тому числі:	532,44	0,00	0,00	0,00
I.1	Прямі матеріальні витрати, у тому числі:	378,69	0,00	0,00	0,00
I.1.1	паливо для виробництва теплової енергії	294,84	0,00	0,00	0,00
I.1.2	розподіл природного газу	42,92	0,00	0,00	0,00
I.1.3	електроенергії для технологічних потреб	38,54	0,00	0,00	0,00
I.1.4	Помітна теплова енергія	0,00	0,00	0,00	0,00

I.1.5	вода для технологічних потреб та водовідведення	2,39	0,00	0,00	0,00
I.1.6	вартість виробництва теплової енергії установками з використанням альтернативних джерел енергії	0,00	0,00	0,00	0,00
I.1.7	матеріали, запасні частини та інші матеріальні ресурси	0,00	0,00	0,00	0,00
I.2	Прямі витрати на оплату праці	86,47	0,00	0,00	0,00
I.3	Інші прямі витрати, у тому числі:	39,82	0,00	0,00	0,00
I.3.1	відрахування на соціальні заходи	19,02	0,00	0,00	0,00
I.3.2	амортизаційні відрахування	20,80	0,00	0,00	0,00
I.3.3	інші прямі витрати	0,00	0,00	0,00	0,00
I.4	Загальновиробничі витрати, у тому числі:	27,46	0,00	0,00	0,00
I.4.1	витрати на оплату праці	11,08	0,00	0,00	0,00
I.4.2	відрахування на соціальні заходи	2,44	0,00	0,00	0,00
I.4.3	амортизаційні відрахування	0,41	0,00	0,00	0,00
I.4.4	інші витрати	13,53	0,00	0,00	0,00
2	Адміністративні витрати, у тому числі:	8,91	0,00	0,00	0,00
2.1	витрати на оплату праці	5,12	0,00	0,00	0,00
2.2	відрахування на соціальні заходи	1,14	0,00	0,00	0,00
2.3	амортизаційні відрахування	0,03	0,00	0,00	0,00
2.4	інші витрати	2,57	0,00	0,00	0,00
3	Інші операційні витрати	0,00	0,00	0,00	0,00
4	Фінансові витрати	0,00	0,00	0,00	0,00
5	Повна собівартість	541,35	0,00	0,00	0,00
6	Витрати на відшкодування втрат, переерахування вартості теплової енергії	0,00	0,00	0,00	0,00
7	Коригування витрат	0,00	0,00	0,00	0,00
8	Розрахунковий прибуток на теплову енергію, у тому числі:	12,78	0,00	0,00	0,00
8.1	податок на прибуток	1,95	0,00	0,00	0,00
8.2	на розвиток виробництва (виробничі інвестиції)	0,00	0,00	0,00	0,00
8.3	інше використання прибутку	10,83	0,00	0,00	0,00

9	Загальна вартість теплової енергії	554,13	0,00	0,00	0,00
10	Річний обсяг реалізації теплової енергії власним споживачам, Гкал	102,51	0,00	0,00	0,00

Заступник директора департаменту
фінансової та бюджетної
політики міської ради



Вікторія ЛОГВИНЕНКО

Додаток №2
до рішення виконавчого
комітету міської ради
22.12.2022 № 537

Структура тарифів на виробництво теплової енергії
та допомогою систем автономного тепlopостачання
(без урахування витрат на надання послуг з постачання гарячої води)
(для споживачів будинку по вул.Складська, 2)
Концерну «Міські теплові мережі»

Без ПДВ

№ з/п	Найменування показників	Для потреб завселення	Для потреб бюджетних установ	Для потреб районних організацій	Для потреб інших споживачів
1	2	3	4	5	6
I	Тарифи на виробництво теплової енергії, грн/Гкал	1 630,92	0,00	0,00	0,00
II	Структура тарифів на виробництво теплової енергії, тис.грн на рік				
I	Виробнича собівартість, у тому числі:	474,04	0,00	0,00	0,00
1.1	Прямі матеріальні витрати, у тому числі:	378,69	0,00	0,00	0,00
1.1.1	паливо для виробництва теплової енергії	294,84	0,00	0,00	0,00
1.1.2	розподіл природного газу	42,92	0,00	0,00	0,00
1.1.3	електроенергія для технологічних потреб	38,54	0,00	0,00	0,00
1.1.4	покупка теплової енергії	0,00	0,00	0,00	0,00
1.1.5	витради на технологічні потреби та водовідведення	2,39	0,00	0,00	0,00
1.1.6	вартість виробництва теплової енергії установками з використанням альтернативних джерел енергії	0,00	0,00	0,00	0,00
1.1.7	матеріали, запасні частини та інші матеріальні ресурси	0,00	0,00	0,00	0,00
1.2	Прямі витрати на оплату праці	40,78	0,00	0,00	0,00

1.3	Інші прями витрати, у тому числі:	29,77	0,00	0,00	0,00
1.3.1	відрахування на соціальні заходи	8,97	0,00	0,00	0,00
1.3.2	амортизаційні відрахування	20,80	0,00	0,00	0,00
1.3.3	інші прямі витрати	0,00	0,00	0,00	0,00
1.4	Загальновиробничі витрати, у тому числі:	24,80	0,00	0,00	0,00
1.4.1	витрати на оплату праці	9,89	0,00	0,00	0,00
1.4.2	відрахування на соціальні заходи	2,18	0,00	0,00	0,00
1.4.3	амортизаційні відрахування	4,37	0,00	0,00	0,00
1.4.4	інші витрати	12,38	0,00	0,00	0,00
2	Адміністративні витрати, у тому числі:	7,96	0,00	0,00	0,00
2.1	витрати на оплату праці	4,62	0,00	0,00	0,00
2.2	відрахування на соціальні заходи	1,02	0,00	0,00	0,00
2.3	амортизаційні відрахування	0,00	0,00	0,00	0,00
2.4	інші витрати	2,30	0,00	0,00	0,00
3	Інші операційні витрати	0,00	0,00	0,00	0,00
4	Фінансові витрати	0,00	0,00	0,00	0,00
5	Повна собівартість	482,00	0,00	0,00	0,00
6	Витрати на відшкодування втрат, перерахування вартості теплової енергії	0,00	0,00	0,00	0,00
7	Корупційна витрат	0,00	0,00	0,00	0,00
8	Резервування прибутку, у тому числі:	11,38	0,00	0,00	0,00
8.1	податок на прибуток	1,74	0,00	0,00	0,00
8.2	на розвиток виробництва (виробничі інвестиції)	0,00	0,00	0,00	0,00
8.3	інше використання прибутку	9,64	0,00	0,00	0,00
9	Вартість виробництва теплової енергії	493,38	0,00	0,00	0,00
10	Річний обсяг відпуску теплової енергії з колекторів, Гкал	202,51	0,00	0,00	0,00

Заступник директора департаменту
фінансової та бюджетної
політики міської ради



Вікторія ЛОГВИНЕНКО

Додаток 63
до рішення виконавчого
комітету міської ради
22.12.2022 № 531

Структура тарифів на постачання теплової енергії,
виробленої за допомогою систем автономного теплостачання,
(без урахування витрат на надання послуг з постачання гарячої води)
(для споживачів будинку по вул.Складська, 2)
Концерну «Міські теплові мережі»

Без ПДВ

№ з/п	Найменування показників	Для потреб заселених	Для потреб бюджетних установ	Для потреб релігійних організацій	Для потреб інших споживачів
1	2	3	4	5	6
I	Тарифи на постачання теплової енергії, грн/Гкал	200,83	0,00	0,00	0,00
II	Структура тарифів на постачання теплової енергії, тис.грн мз рік				
1	Виробничі собівартість, у тому числі:	58,40	0,00	0,00	0,00
1.1	Прями матеріальні витрати, у тому числі:	0,00	0,00	0,00	0,00
1.1.1	матеріальні, запаси частинки та інші матеріальні ресурси	0,00	0,00	0,00	0,00
1.2	Прямі витрати на оплату праці	45,69	0,00	0,00	0,00
1.3	Інші прямі витрати, у тому числі:	10,05	0,00	0,00	0,00
1.3.1	відрахування на соціальні заходи	10,05	0,00	0,00	0,00
1.3.2	амортизаційні відрахування	0,00	0,00	0,00	0,00
1.3.3	інші прямі витрати	0,00	0,00	0,00	0,00
1.4	Загальновиробничі витрати, у тому числі:	2,65	0,00	0,00	0,00
1.4.1	витрати на оплату праці	1,19	0,00	0,00	0,00
1.4.2	відрахування на соціальні заходи	0,26	0,00	0,00	0,00

1.4.3	амортизаційні відрахування	0,04	0,00	0,00	0,00
1.4.4	інші витрати	1,16	0,00	0,00	0,00
2	Адміністративні витрати, у тому числі:	0,95	0,00	0,00	0,00
2.1	витрати на оплату праці	0,55	0,00	0,00	0,00
2.2	відрахування на соціальні заходи	0,12	0,00	0,00	0,00
2.3	амортизаційні відрахування	0,00	0,00	0,00	0,00
2.4	інші витрати	0,28	0,00	0,00	0,00
3	інші операційні витрати	0,00	0,00	0,00	0,00
4	Фінансові витрати	0,00	0,00	0,00	0,00
5	Плана собівартість	59,33	0,00	0,00	0,00
6	Витрати на відшкодування втрат, перерахування вартості теплової енергії	0,00	0,00	0,00	0,00
7	Курпування затрат	0,00	0,00	0,00	0,00
8	Розрахунковий пробуток, у тому числі:	1,40	0,00	0,00	0,00
8.1	податок на пробуток	0,21	0,00	0,00	0,00
8.2	на розбиток виробництва (виробничі інвестиції)	0,00	0,00	0,00	0,00
8.3	інше використання прибутку	1,19	0,00	0,00	0,00
9	Дарчість поставач на теплову енергію	60,75	0,00	0,00	0,00
10	Річний обсяг реалізації теплової енергії власним споживачам, Гкал	302,51	0,00	0,00	0,00

Заступник директора департаменту
фінансової та бюджетної
політики міської ради



Вікторія ЛОГВИНІКО

Додаток 64
до рішення виконавчого
комітету міської ради
22.12.2022 № 537

Структура тарифів на теплову енергію,
вироблену за допомогою систем автономного теплотостачання,
(без урахування витрат на надання послуг з постачання гарячої води)
(для споживачів будинку по вул.Космічна, 78-а)
Концерну «Міські теплові мережі»

без ПДВ

№ з/п	Найменування показників	Для потреб населення	Для потреб бюджетних установ	Для потреб релігійних організацій	Для потреб інших споживачів
1	2	3	4	5	6
1	Структура тарифів на теплову енергію, грн/Гкал				
1	Тарифи на теплову енергію, у тому числі:	1 815,62	0,00	0,00	6 008,97
1.1	тарифи на виробництво теплової енергії	1 650,73	0,00	0,00	5 838,01
1.2	тарифи на постачання теплової енергії	164,88	0,00	0,00	1 70,96
1	Структура тарифів на теплову енергію, тис грн на рік				
1	Виробнича собівартість, у тому числі	1 002,56	0,00	0,00	63,83
1.1	Прямі матеріальні витрати	730,39	0,00	0,00	58,59
1.1.1	паливо для виробництва теплової енергії	576,41	0,00	0,00	55,66
1.1.2	ризики природного газу	83,91	0,00	0,00	1,60
1.1.3	енергія для технологічних витрат	66,42	0,00	0,00	1,26
1.1.4	покупка теплової енергії	0,00	0,00	0,00	0,00
1.1.5	вода для технологічних потреб та водовідведення	3,64	0,00	0,00	0,07

1.1.6	вартість виробництва теплової енергії устатковками з використанням альтернативних джерел енергії	0,00	0,00	0,00	0,00
1.1.7	матеріали, запасні частини та інші матеріальні ресурси	0,00	0,00	0,00	0,00
1.2	Прямі витрати на оплату праці	148,71	0,00	0,00	2,88
1.3	інші прямі витрати, у тому числі:	72,21	0,00	0,00	1,38
1.3.1	відрахування на соціальні заходи	32,72	0,00	0,00	0,63
1.3.2	амортизаційні відрахування	39,50	0,00	0,00	0,75
1.3.3	інші прямі витрати	0,00	0,00	0,00	0,00
1.4	Загальновиробничі витрати, у тому числі:	51,25	0,00	0,00	0,98
1.4.1	витрати на оплату праці	20,64	0,00	0,00	0,39
1.4.2	відрахування на соціальні заходи	4,54	0,00	0,00	0,09
1.4.3	амортизаційні відрахування	0,76	0,00	0,00	0,01
1.4.4	інші витрати	25,31	0,00	0,00	0,48
2	Адміністративні витрати, у тому числі	16,60	0,00	0,00	0,32
2.1	витрати на оплату праці	9,63	0,00	0,00	0,18
2.2	відрахування на соціальні заходи	2,12	0,00	0,00	0,04
2.3	амортизаційні відрахування	0,06	0,00	0,00	0,00
2.4	інші витрати	4,79	0,00	0,00	0,09
3	Інші спеціальні витрати	0,00	0,00	0,00	0,00
4	Фінансові витрати	0,00	0,00	0,00	0,00
5	Головна собівартість	1 019,36	0,00	0,00	64,15
6	Витрати на відшкодування збитку, перерахування вартості теплової енергії	0,00	0,00	0,00	0,00
7	Коригування витрат	0,00	0,00	0,00	0,00
8	Розрахунковий прибуток на теплову енергію, у тому числі:	24,05	0,00	0,00	1,51
8.1	податок на прибуток	3,67	0,00	0,00	0,21
8.2	на результат виробництва (виробничі інвестиції)	0,00	0,00	0,00	0,00
8.3	інше використання прибутку	20,38	0,00	0,00	1,28

9	Загальна вартість теплової енергії	1 043,21	0,00	0,00	65,69
10	Річний обсяг реалізації теплової енергії власним споживачем, Гкал	574,58	0,00	0,00	10,93

Заступник директора департаменту
фінансові та бюджетної
політики міської ради



Вікторія ЛОГВИНЕНКО

Структура тарифів на виробництво теплової енергії
за допомогою систем автономного теплопостачання
(без урахування витрат на надання послуг з постачання гарячої води)
(для споживачів будинку по вул. Космічна, 78-а)
Концерну «Міські теплові мережі»

Без ПДВ

№ п/п	Найменування показників	Для потреб населення	Для потреб бюджетних установ	Для потреб релігійних організацій	Для потреб інших споживачів
1	2	3	4	5	6
1	Тарифи на виробництво теплової енергії, грн/Гкал	1 650,73	0,00	0,00	5 838,01
1	Структура тарифів на виробництво теплової енергії, тис. грн на рік				
1.1	Виробнича собівартість, з тому числі:	911,49	0,00	0,00	62,01
1.1.1	Прямі матеріальні витрати, у тому числі:	720,39	0,00	0,00	58,59
1.1.1.1	паливо для виробництва теплової енергії	576,41	0,00	0,00	55,66
1.1.1.2	розподіл природного газу	83,91	0,00	0,00	1,69
1.1.1.3	електроенергія для технологічних потреб	66,42	0,00	0,00	1,26
1.1.1.4	витрати на придбання теплової енергії в інших суб'єктах господарювання	0,00	0,00	0,00	0,00
1.1.1.5	вода для технологічних потреб та водонаблюдення	1,64	0,00	0,00	0,07
1.1.6	вартість виробництва теплової енергії установками з використанням альтернативних джерел енергії	0,00	0,00	0,00	0,00
1.1.7	інструменти, запасні частини та інші матеріальні ресурси	0,00	0,00	0,00	0,00
1.2	Прямі витрати на оплату праці	77,46	0,00	0,00	1,47

1.3	Інші пряма витрати, у тому числі:	56,54	0,00	0,00	3,08
1.3.1	підрахування на соціальні заходи	17,04	0,00	0,00	0,32
1.3.2	амортизаційні відрахування	39,50	0,00	0,00	0,75
1.3.3	інші пряма витрати	0,00	0,00	0,00	0,00
1.4	Загальновиробничі витрати, у тому числі:	47,11	0,00	0,00	0,90
1.4.1	витрати на оплату праці	18,78	0,00	0,00	0,36
1.4.2	відрахування на соціальні заходи	4,13	0,00	0,00	0,08
1.4.3	амортизаційні відрахування	0,69	0,00	0,00	0,01
1.4.4	інші витрати	23,50	0,00	0,00	0,45
2	Адміністративні витрати, у тому числі:	15,11	0,00	0,00	0,29
2.1	витрати на оплату праці	8,77	0,00	0,00	0,17
2.2	відрахування на соціальні заходи	1,93	0,00	0,00	0,04
2.3	амортизаційні відрахування	0,05	0,00	0,00	0,00
2.4	інші витрати	4,36	0,00	0,00	0,08
3	Інші операційні витрати	0,00	0,00	0,00	0,00
4	Фінансові витрати	0,00	0,00	0,00	0,00
5	Повна собівартість	926,61	0,00	0,00	62,32
6	Витрати на відшкодування вартості, передрахована вартості теплової енергії	0,00	0,00	0,00	0,03
7	Коригувальні витрати	0,00	0,00	0,00	0,00
8	Розрахунковий прибуток, у тому числі:	21,87	0,00	0,00	1,47
8.1	податок на прибуток	3,34	0,00	0,00	0,22
8.2	на розвиток виробництва (виробничі інвестиції)	0,00	0,00	0,00	0,00
8.3	ціле використання прибутку	18,53	0,00	0,00	1,25
9	Вартість виробництва теплової енергії	948,47	0,00	0,00	63,82
10	Річний обсяг відпуску теплової енергії з колекторів, Гкал	574,58	0,00	0,00	10,93

Заступник директора департаменту
фінансової та бюджетної
політики міської ради



Вікторія ЛОГВИЧЕНКО

Структура тарифів на постачання теплової енергії,
виробленої за допомогою систем автономного теплоснабження,
(без урахування витрат на надання послуг з постачання гарячої води)
(для споживачів будинку по вул. Космічній, 78-а)
Концерну «Міськ теплові мережі»

Без ПДВ

№ з/п	Найменування показників	Для потреб населення	Для потреб бюджетних установ	Для потреб релігійних організацій	Для потреб інших споживачів
1	2	3	4	5	6
1	Тарифи на постачання теплової енергії, грн/Гкал	164,83	0,00	0,00	170,96
21	Структура тарифів на постачання теплової енергії, тис.грн на рік				
1	Виробнича собівартість, у тому числі:	91,07	0,00	0,00	1,80
1.1	Прямі матеріальні витрати, у тому числі:	0,00	0,00	0,00	0,00
1.1.1	матеріали, запасні частини та інші матеріальні ресурси	0,00	0,00	0,00	0,00
1.2	Прямі витрати на оплату праці	71,25	0,00	0,00	1,41
1.3	Інші прямі витрати, у тому числі:	15,68	0,00	0,00	0,21
1.3.1	відрахування на соціальні заходи	15,68	0,00	0,00	0,21
1.3.2	амортизаційні відрахування	0,00	0,00	0,00	0,00
1.3.3	інші прямі витрати	0,00	0,00	0,00	0,00
1.4	Загальновиробничі витрати, у тому числі:	4,34	0,00	0,00	0,08
1.4.1	витрати на оплату праці	1,86	0,00	0,00	0,04
1.4.2	відрахування на соціальні заходи	0,41	0,00	0,00	0,01

1.4.3	амортизаційні відрахування	0,07	0,00	0,00	0,00
1.4.4	інші витрати	1,80	0,00	0,00	0,04
2	Адміністративні витрати, у тому числі:	1,49	0,00	0,00	0,03
2.1	витрати на оплату праці	0,86	0,00	0,00	0,02
2.2	відрахування на соціальні заходи	0,19	0,00	0,00	0,00
2.3	амортизаційні відрахування	0,01	0,00	0,00	0,00
2.4	інші витрати	0,43	0,00	0,00	0,01
3	Інші операційні витрати	0,00	0,00	0,00	0,00
4	Фінансові витрати	0,00	0,00	0,00	0,00
5	Цілова собівартість	92,55	0,00	0,00	1,81
6	Витрати на відшкодування втрат, перерахування вартості теплової енергії	0,00	0,00	0,00	0,00
7	Коригування витрат	0,00	0,00	0,00	0,00
8	Розрахунковий прибуток, у тому числі:	2,18	0,00	0,00	0,04
8.1	податок на прибуток	0,35	0,00	0,00	0,01
8.2	на розвиток виробництва (виробничі інвестиції)	0,00	0,00	0,00	0,00
8.3	інше використання прибутку	1,83	0,00	0,00	0,04
9	Вартість постачання теплової енергії	94,74	0,00	0,00	1,87
10	Річний обсяг реалізації теплової енергії згідно з техніч. специфік. Гкал	574,58	0,00	0,00	10,93

Заступник директора департаменту
фінансової та бюджетної
політики міської ради



Вікторія ЛОГВИНЕНКО

Додаток 67

до рішення виконавчого
комітету міської ради
22.12.2022 № 537Структура тарифів на теплову енергію,
вироблену на допоміжну систему автономного теплопостачання
(без урахування витрат на надання послуг з постачання гарячої води)
(для споживачів будинку по вул. Юношківська, 45)
Концерну «Міські теплові мережі»

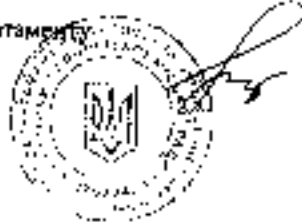
без ПДВ

№ з/п	Найменування показника	Док потреб населення	Док потреб бюджетних установ	Для потреб релігійних організацій	Для потреб інших споживачів
1	2	3	4	5	6
I	Структура тарифів на теплову енергію, грн/Гкал				
I	Тарифи на теплову енергію, у тому числі:	1 670,48	0,00	0,00	5 552,02
I.1	тарифи на виробництво теплової енергії	1 516,72	0,00	0,00	5 192,21
I.2	тарифи на постачання теплової енергії	153,71	0,00	0,00	159,78
II	Структура тарифів на теплову енергію, тис грн на рік				
I	Виробнича собівартість, у тому числі:	1 279,98	0,00	0,00	100,46
I.1	Прямі матеріальні витрати	910,35	0,00	0,00	91,73
I.1.1	паливо для виробництва теплової енергії	741,34	0,00	0,00	87,79
I.1.2	розподіл природного газу	107,92	0,00	0,00	2,52
I.1.3	електроенергія для технологічних потреб	56,39	0,00	0,00	1,22
I.1.4	покупна теплова енергія	0,00	0,00	0,00	0,00

I.1.5	вода для технологічних потреб та водовідведення	4,70	0,00	0,00	0,11
I.1.6	вартість виробництва теплової енергії установками з використанням альтернативних джерел енергії	0,00	0,00	0,00	0,00
I.1.7	матеріали, запасні частини та інші матеріальні ресурси	0,00	0,00	0,00	0,00
I.2	Прямі витрати на оплату праці	199,94	0,00	0,00	4,75
I.3	Інші прямі витрати, у тому числі:	98,87	0,00	0,00	2,33
I.3.1	відрахування на соціальні заходи	43,99	0,00	0,00	1,04
I.3.2	амортизаційні відрахування	54,88	0,00	0,00	1,28
I.3.3	інші прямі витрати	0,00	0,00	0,00	0,00
I.4	Загальновиробничі витрати, у тому числі:	70,82	0,00	0,00	1,66
I.4.1	витрати на оплату праці	28,50	0,00	0,00	0,67
I.4.2	відрахування на соціальні заходи	6,27	0,00	0,00	0,15
I.4.3	амортизаційні відрахування	1,05	0,00	0,00	0,02
I.4.4	інші витрати	34,99	0,00	0,00	0,82
2	Адміністративні витрати, у тому числі:	22,91	0,00	0,00	0,54
2.1	витрати на оплату праці	13,30	0,00	0,00	0,31
2.2	відрахування на соціальні заходи	2,91	0,00	0,00	0,07
2.3	амортизаційні відрахування	0,08	0,00	0,00	0,00
2.4	інші витрати	6,62	0,00	0,00	0,15
3	Інші операційні витрати	0,00	0,00	0,00	0,00
4	Фінансові витрати	0,00	0,00	0,00	0,00
5	Повна собівартість	1 302,91	0,00	0,00	101,00
6	Витрати на здійснення витрат, перерахування вартості теплової енергії	0,00	0,00	0,00	0,04
7	Коригувальні витрати	0,00	0,00	0,00	0,00
8	Розрахунковий прибуток на теплову енергію, у тому числі:	30,75	0,00	0,00	2,38
8.1	податок на прибуток	4,69	0,00	0,00	0,36
8.2	на розвиток виробництва (виробничі інвестиції)	0,00	0,00	0,00	0,00
8.3	інше анкорювання прибутку	26,06	0,00	0,00	2,02

9	Загальна вартість теплової енергії	1 133,66	0,00	0,00	103,42
10	Економічний обсяг реалізації теплової енергії власним споживачам, Гкал	798,57	0,00	0,00	18,63

Заступник директора департаменту
фінансової та бюджетної
політики міської ради



Вікторія ЛОГВИНЕНКО

Додаток 68
до рішення виконавчого
комітету міської ради
22.12.2022 № 531

Структура тарифів на виробництво теплової енергії
за допомогою систем автономного тепlopостачання
(без урахування витрат на надання послуг з постачання гарячої води)
(для споживачів будинку по вул. Новокузнецька, 45)
Кондошну «Міські теплові мережі»

без ПДВ

№ з/п	Найменування показника	Для потреб населення	Для потреб бюджетних установ	Для потреб релігійних організацій	Для потреб інших споживачів
	2	3	4	5	6
I	Тарифи на виробництво теплової енергії, грн/Гкал	1 516,73	0,00	0,00	5 392,23
II	Структура тарифів на виробництво теплової енергії, тис. грн за рік				
I	Виробнича собівартість, у тому числі:	1 163,99	0,00	0,00	97,60
I.1	Прямі матеріальні витрати, у тому числі:	910,35	0,00	0,00	91,73
I.1.1	паливо для виробництва теплової енергії	741,34	0,00	0,00	87,79
I.1.2	резидиум природного газу	107,92	0,00	0,00	2,52
I.1.3	електроенергія для технологічних потреб	56,39	0,00	0,00	1,32
I.1.4	покупна теплова енергія	0,00	0,00	0,00	0,00
I.1.5	визнає технологічних потреб та водовідведення	4,70	0,00	0,00	0,11
I.1.6	вартість виробництва теплової енергії установками з використанням альтернативних джерел енергії	0,00	0,00	0,00	0,00
I.1.7	матеріали, запасні частини та інші матеріальні ресурси	0,00	0,00	0,00	0,00
I.2	Прямі витрати на оплату праці	107,63	0,00	0,00	2,51

1.3	інші прями витрати, у тому числі:	78,56	0,00	0,00	1,83
1.3.1	відрахування на соціальні заходи	23,64	0,00	0,00	0,55
1.3.2	амортизаційні відрахування	54,88	0,00	0,00	1,28
1.3.3	інші прями витрати	0,00	0,00	0,00	0,00
1.4	Загальнопромислові витрати, у тому числі:	65,46	0,00	0,00	1,52
1.4.1	витрати на оплату праці	26,09	0,00	0,00	0,61
1.4.2	відрахування на соціальні заходи	5,74	0,00	0,00	0,13
1.4.3	амортизаційні відрахування	0,46	0,00	0,00	0,02
1.4.4	інші витрати	32,66	0,00	0,00	0,76
2	Адміністративні витрати, у тому числі:	21,00	0,00	0,00	0,49
2.1	витрати на оплату праці	12,38	0,00	0,00	0,28
2.2	відрахування на соціальні заходи	2,68	0,00	0,00	0,06
2.3	амортизаційні відрахування	0,08	0,00	0,00	0,00
2.4	інші витрати	6,06	0,00	0,00	0,14
3	інші операційні витрати	0,00	0,00	0,00	0,00
4	Фінансові витрати	0,00	0,00	0,00	0,00
5	Головна сбівартість	1 182,99	0,00	0,00	98,09
6	Витрати на відшкодування втрач, порерахування вартості теплової енергії	0,00	0,00	0,00	0,04
7	Крипування витрат	0,00	0,00	0,00	0,00
8	Резервування прибутку, у тому числі:	27,72	0,00	0,00	2,71
8.1	податок на прибуток	4,26	0,00	0,00	0,15
8.2	на результати виробництва (виробничі інвестиції)	0,00	0,00	0,00	0,00
8.3	інше використання прибутку	23,46	0,00	0,00	1,96
9	Вартість виробництва теплової енергії	1 210,91	0,00	0,00	100,45
10	Річний обсяг відпуску теплової енергії т колекторів. Гкал	798,37	0,00	0,00	18,63

Заступник директора департаменту
фінансової та бюджетної
політики міської ради



Вікторія ЛОГВИНЕНКО

Документ 64
до рішення виконавчого
комітету міської ради
22.12.2022 № 531

Структура тарифів на постачання теплової енергії,
виробленої за допомогою систем автономного теплопостачання
(без урахування витрат на надання послуг з постачання гарячої води)
(для споживачів будинку по вул. Новокузнецька, 45)
Концерну «Міська теплова мережа»

без ЦДВ

№ з/п	Найменування показників	Для потреб населення	Для потреб бюджетних установ	Для потреб релігійних організацій	Для потреб інших споживачів
1	2	3	4	5	6
1	Тарифи на постачання теплової енергії, грн/Гкал	153,74	0,00	0,00	159,78
II	Структура тарифів на постачання теплової енергії, тис.грн на рік				
1	Виробничі сбівартість, у тому числі:	117,99	0,00	0,00	2,36
1.1	Прями матеріальні витрати, у тому числі:	0,00	0,00	0,00	0,00
1.1.1	матеріали, загальні частки за інші матеріальні ресурси	0,00	0,00	0,00	0,00
1.2	Прями витрати на оплату праці	92,32	0,00	0,00	2,24
1.3	інші прями витрати, у тому числі:	20,31	0,00	0,00	0,45
1.3.1	відрахування на соціальні заходи	20,11	0,00	0,00	0,49
1.3.2	амортизаційні відрахування	0,00	0,00	0,00	0,00
1.3.3	інші прями витрати	0,00	0,00	0,00	0,00
1.4	Загальнопромислові витрати, у тому числі:	5,36	0,00	0,00	0,13
1.4.1	витрати на оплату праці	2,41	0,00	0,00	0,06
1.4.2	відрахування на соціальні заходи	0,53	0,00	0,00	0,01

1.4.3	амортизаційні відрахування	0,09	0,00	0,00	0,00
1.4.4	інші витрати	2,31	0,00	0,00	0,06
2	Адміністративні витрати, у тому числі:	1,93	0,00	0,00	0,05
2.1	витрати на оплату праці	1,12	0,00	0,00	0,03
2.2	відрахування на соціальні заходи	0,25	0,00	0,00	0,01
2.3	амортизаційні відрахування	0,01	0,00	0,00	0,00
2.4	інші витрати	0,56	0,00	0,00	0,01
3	Інші операційні витрати	0,00	0,00	0,00	0,00
4	Фінансові витрати	0,00	0,00	0,00	0,00
5	Повна собівартість	119,91	0,00	3,00	2,91
6	Витрати на відшкодування втрат, перерахування вартості теплової енергії	0,00	0,00	0,00	0,00
7	Коригування витрат	0,00	0,00	0,00	0,00
8	Розрахунковий прибуток, у тому числі:	2,83	0,00	0,00	0,07
8.1	пошток на прибуток	0,43	0,00	0,00	0,01
8.2	на розвиток виробництва (виробничі інвестиції)	0,00	0,00	0,00	0,00
8.3	інше використання прибутку	2,40	0,00	0,00	0,06
9	Вартість постачання теплової енергії	122,74	0,00	0,00	2,98
10	Річний обсяг реалізації теплової енергії власним споживачем, Гкал	798,17	0,00	0,00	18,63

Заступник директора департаменту
фінансової та бюджетної
політики міської ради



Вікторія ЛОГВИНЕНКО

Додаток 70
до рішення виконавчого
комітету міської ради
22.12.2022 № 531

Структура тарифів на теплову енергію,
вироблену за допомогою систем автономного теплостачання,
(без урахування витрат на надавання послуг з постачання гарячої води)
(для споживачів будинку по вул.Хортківське шосе, 4)
Концерну «Міська теплова мережа»

без ПДВ

№ з/п	Найменування показників	Для потреб населення	Для потреб бюджетних установ	Для потреб реєстрованих організацій	Для потреб інших споживачів
7	8	3	4	5	6
1	Структура тарифів на теплову енергію, грн/Гкал				
1	Тарифи на теплову енергію, у тому числі:	1 828,43	0,00	0,00	6 162,91
1.1	тарифи на виробництво теплової енергії	1 666,05	0,00	0,00	5 992,87
1.2	тарифи на постачання теплової енергії	162,39	0,00	0,00	170,04
10	Структура тарифів на теплову енергію, тис.грн на рік				
1	Виробнича собівартість, у тому числі:	623,23	0,00	0,00	57,69
1.1	Прямі матеріальні витрати, у тому числі:	456,30	0,00	0,00	51,08
1.1.1	пального для виробництва теплової енергії	367,56	0,00	0,00	50,68
1.1.2	розподілу природного газу	53,51	0,00	0,00	1,45
1.1.3	електроенергія для технологічних потреб	32,69	0,00	0,00	0,89
1.1.4	випуску теплової енергії	0,00	0,00	0,00	0,00

1.1.5	вимоги для технологічних потреб та подовідлення	2,34	0,00	0,00	0,06
1.1.6	вартість виробництва теплової енергії установками з використанням альтернативних джерел енергії	0,00	0,00	0,00	0,00
1.1.7	матеріали, запасні частини та інші матеріальні ресурси	0,00	0,00	0,00	0,00
1.2	Прямі витрати на оплату праці	91,12	0,00	0,00	2,53
1.3	Інші прямі витрати, у тому числі:	44,42	0,00	0,00	1,22
1.3.1	відрахування на соціальні заходи	20,65	0,00	0,00	0,56
1.3.2	амортизаційні відрахування	24,38	0,00	0,00	0,66
1.3.3	інші прямі витрати	0,00	0,00	0,00	0,00
1.4	Загальнопромислові витрати, у тому числі:	31,59	0,00	0,00	0,86
1.4.1	витрати на оплату праці	12,72	0,00	0,00	0,35
1.4.2	відрахування на соціальні заходи	2,80	0,00	0,00	0,08
1.4.3	амортизаційні відрахування	0,47	0,00	0,00	0,01
1.4.4	інші витрати	15,60	0,00	0,00	0,43
2	Адміністративні витрати, у тому числі:	10,23	0,00	0,00	0,28
2.1	витрати на оплату праці	5,94	0,00	0,00	0,16
2.2	відрахування на соціальні заходи	1,31	0,00	0,00	0,04
2.3	амортизаційні відрахування	0,04	0,00	0,00	0,00
2.4	інші витрати	2,95	0,00	0,00	0,08
3	Інші операційні витрати	0,00	0,00	0,00	0,00
4	Фінансові витрати	0,00	0,00	0,00	0,00
5	Повна собівартість	633,46	0,00	0,00	57,97
6	Витрати на відшкодування втрат, перерахування вартості теплової енергії	0,00	0,00	0,00	0,03
7	Коригування витрат	0,00	0,00	0,00	0,00
8	Розрахунковий перебіток на теплову енергію, у тому числі:	14,95	0,00	0,00	1,17
8.1	надток на прибуток	2,28	0,00	0,00	0,21
8.2	на розвиток виробництва (виробничі інвестиції)	0,00	0,00	0,00	0,00
8.3	інше використання прибутку	12,67	0,00	0,00	1,16

9	Вартість теплової енергії	648,41	0,00	0,00	59,17
10	Річний обсяг реалізації теплової енергії власним споживачам, Гкал	354,63	0,00	0,00	0,63

Заступник директора департаменту
фінансової та бюджетної
політики міської ради



Вікторія ЛОГВИШЕНКО

Додаток 71

до рішення виконавчого
комітету міської ради22.12.2022 № 531

Структура тарифів на виробництво теплової енергії
за допомогою систем автономного тепlopостачання
(без урахування витрат на надання послуг з постачання гарячої води)
(для складовачів будинку по вул. Хортицьке шосе,4)
Концерну «Міські теплові мережі»

без ПДВ

№ чп	Найменування показників	Для потреб населення	Для потреб бюджетних установ	Для потреб репідійних організацій	Для потреб інших складовачів
1	2	3	4	5	6
1	Тарифи на виробництво теплової енергії, грн/Гкал	1 666,03	0,00	0,00	5 992,87
Структура тарифів на виробництво теплової енергії, тис. грн на рік					
1	Виробничі собівартості, у тому числі:	567,87	0,00	0,00	56,12
1.1	Прямі матеріальні витрати, у тому числі:	456,10	0,00	0,00	53,08
1.1.1	паливо для виробництва теплової енергії	367,56	0,00	0,00	50,68
1.1.2	розподіл природного газу	53,51	0,00	0,00	1,45
1.1.3	електроенергія для технічних потреб	32,69	0,00	0,00	0,89
1.1.4	витрати на придбання теплової енергії в інших суб'єктах господарювання	0,00	0,00	0,00	0,00
1.1.5	вита для технічних потреб та водовідведення	2,34	0,00	0,00	0,06
1.1.6	вартість виробництва теплової енергії установками з використанням альтернативних джерел енергії	0,00	0,00	0,00	0,00
1.1.7	матеріалів, запасні частини та інші матеріальні ресурси	0,00	0,00	0,00	0,00
1.2	Прямі витрати на оплату праці	47,81	0,00	0,00	1,30

1.3	інші прямі витрати, у тому числі:	34,90	0,00	0,00	0,95
1.3.1	ввіз/ування на соціальні заходи	10,52	0,00	0,00	0,29
1.3.2	амортизаційні відрахування	24,38	0,00	0,00	0,66
1.3.3	інші прямі витрати	0,00	0,00	0,00	0,00
1.4	Загально-виробничі витрати, у тому числі:	29,08	0,00	0,00	0,79
1.4.1	витрати на соціальні дріш	11,59	0,00	0,00	0,31
1.4.2	ввіз/ування на соціальні заходи	2,55	0,00	0,00	0,07
1.4.3	амортизаційні відрахування	0,43	0,00	0,00	0,01
1.4.4	інші витрати	14,51	0,00	0,00	0,39
2	Адміністративні витрати, у тому числі:	9,33	0,00	0,00	0,25
2.1	витрати на оплату праці	5,41	0,00	0,00	0,15
2.2	ввіз/ування на соціальні заходи	1,19	0,00	0,00	0,03
2.3	амортизаційні відрахування	0,03	0,00	0,00	0,00
2.4	інші витрати	2,69	0,00	0,00	0,07
3	Інші операційні витрати	0,00	0,00	0,00	0,00
4	Фінансові витрати	0,00	0,00	0,00	0,00
5	Візна собівартості	577,20	0,00	0,00	56,12
6	Витрати на ввіз/ування втрач., перевищення вартості теплової енергії	0,00	0,00	0,00	0,00
7	Коригування витрат	0,00	0,00	0,00	0,00
8	Резервований прибуток, у тому числі:	13,62	0,00	0,00	1,33
8.1	лишток на прибуток	2,08	0,00	0,00	0,20
8.2	на розвиток виробництва (заробітні інвестиції)	0,00	0,00	0,00	0,00
8.3	інше використання прибутку	11,54	0,00	0,00	1,13
9	Вартість виробництва теплової енергії	590,82	0,00	0,00	57,74
10	Річний обсяг відпуску теплової енергії з колекторів, Гкал	354,63	0,00	0,00	9,63

Заступник директора департаменту
фінансової та бюджетної
політики міської ради



Вікторія ЛОГВИЧЕНКО

Додаток 72
до рішення виконавчого
комітету міської ради
22.12.2022 № 531

Структура тарифів на постачання теплової енергії,
виробленої за допомогою систем ветового теплопостачання,
(без урахування ліній на надання послуг з постачання гарячої води)
(для споживачів будинку по вул. Хортицьке шосе, 4)
Концерну «Міські теплові мережі»

без ПДВ

№ з/п	Найменування показників	Для потреб населення	Для потреб бюджетних установ	Для потреб репівійних організацій	Для потреб інших споживачів
Г	2	3	4	5	6
1	Тарифи на постачання теплової енергії, грн/Гкал	162,59	0,00	0,00	170,04
Структура тарифів на постачання теплової енергії, тис. грн на рік					
1	Виробнича собівартість, у тому числі:	55,35	0,00	0,00	1,57
1.1	Прямі матеріальні витрати, у тому числі:	0,00	0,00	0,00	0,00
1.1.1	матеріали, запасні частини та інші матеріальні ресурси	0,00	0,00	0,00	0,00
1.2	Прямі витрати на оплату праці	47,31	0,00	0,00	1,23
1.3	Інші прямі витрати, у тому числі:	9,52	0,00	0,00	0,27
1.3.1	відрахування на соціальні заходи	9,52	0,00	0,00	0,27
1.3.2	амортизаційні відрахування	0,00	0,00	0,00	0,00
1.3.3	інші прями витрати	0,00	0,00	0,00	0,00
1.4	Загальновиробничі витрати, у тому числі:	2,52	0,00	0,00	0,07
1.4.1	витрати на оплату праці	1,13	0,00	0,00	0,03
1.4.2	відрахування на соціальні заходи	0,23	0,00	0,00	0,01

1.4.3	амортизаційні відрахування	0,04	0,00	0,00	0,00
1.4.4	інші витрати	1,30	0,00	0,00	0,03
2	Адміністративні витрати, у тому числі:	0,90	0,00	0,00	0,03
2.1	витрати на оплату праці	0,52	0,00	0,00	0,01
2.2	відрахування на соціальні заходи	0,32	0,00	0,00	0,00
2.3	амортизаційні відрахування	0,00	0,00	0,00	0,00
2.4	інші витрати	0,26	0,00	0,00	0,01
3	Інші операційні витрати	0,00	0,00	0,00	0,00
4	Фінансові витрати	0,00	0,00	0,00	0,00
5	Повна собівартість	56,26	0,00	0,00	1,60
6	Витрати на відшкодування втрат, перерахування зартгості теплової енергії	0,00	0,00	0,00	0,00
7	Коригування витрат	0,00	0,00	0,00	0,00
8	Розрахунковий прибуток, у тому числі:	1,13	0,00	0,00	0,04
8.1	податок на прибуток	0,20	0,00	0,00	0,01
8.2	на розвиток виробництва (виробничі інвестиції)	0,90	0,00	0,00	0,00
8.3	інше використання прибутку	1,13	0,00	0,00	0,03
9	Вартість постачання теплової енергії	57,59	0,00	0,00	1,64
10	Річний обсяг реалізації теплової енергії всіма споживачами. Гкал	354,63	0,00	0,00	9,63

Заступник директора департаменту
фінансової та бюджетної
політики міської ради



Вікторія ЛОГВИНЕНКО

Додаток 73

до рішення виконавчого
комітету міської ради
22.12.2022 № 534

Структура двоставкових тарифів на теплову енергію

(виробництво теплової енергії, транспортування теплової енергії власним споживачем без урахування витрат на утримання та ремонт центральних теплових пунктів, постачання теплової енергії без урахування витрат на утримання та ремонт індивідуальних теплових пунктів)

(без урахування витрат на надання послуг з постачання гарячої води)

Концерну «Міські теплові мережі»

№ з/п	Найменування показників	Од. виміру	Для потреб бюджетних установ		Для потреб реаліційних організацій		Для потреб інших економічних	
			умовно-змінна частина	умовно-постійна частина	умовно-змінна частина	умовно-постійна частина	умовно-змінна частина	умовно-постійна частина
1	2	3	4	5	6	7	8	9
1	Теплова енергія (виробництво, транспортування, постачання)							
1	Виробнича собівартість теплової енергії, у тому числі:	тис.грн	141 211,58	114 213,76	1 363,22	327,62	471 990,32	72 441,08
1.1	Прямі матеріальні витрати, у тому числі:	тис.грн	191 211,58	34 741,08	1 363,22	78,30	471 990,32	21 513,51
1.1.1	паливо для виробництва теплової енергії	тис.грн	125 525,46	20 881,27	527,66	34,39	412 038,52	11 818,60
1.1.2	електроенергія для технологічних потреб	тис.грн	20 358,69	x	64,65	x	14 520,87	x
1.1.3	покупи тепла енергії	тис.грн	45 327,43	x	776,92	x	45 430,94	x

1.1.4	вода для технологічних потреб та допоміжних	тис.грн	x	3 003,95	x	9,59	x	2 732,27
1.1.5	матеріали, власні частини та інші матеріальні ресурси	тис.грн	x	10 855,87	x	34,32	x	7 442,65
2	Прямі витрати на оплату праці	тис.грн	x	42 659,17	x	134,03	x	27 719,34
3	Інші прямі витрати, у т.ч.	тис.грн	x	18 089,12	x	57,01	x	12 077,61
3.1	відрахування на соціальні заходи	тис.грн	x	9 385,10	x	29,49	x	6 058,25
3.2	амортизаційні відрахування	тис.грн	x	6 284,28	x	20,01	x	4 579,82
3.3	інші прямі витрати	тис.грн	x	2 419,95	x	7,51	x	1 399,54
4	Загальновиробничі витрати	тис.грн	x	18 721,79	x	58,28	x	11 130,62
5	Адміністративні витрати	тис.грн	x	6 347,41	x	19,14	x	3 669,20
6	Інші операційні витрати	тис.грн	x	0,00	x	0,00	x	0,00
7	Фінансові витрати	тис.грн	x	0,00	x	0,00	x	0,00
8	Повна паливова собівартість теплової енергії	тис.грн	391 211,58	120 361,17	1 363,22	346,77	471 990,32	76 110,25
9	Витрати на відшкодування втрат, перерахування вартості теплової енергії	тис.грн	x	-7 953,04	x	61,51	x	7 130,70
10	Коригування витрат	тис.грн	x	-64,32	x	-0,20	x	-36,60
11	Відрахування прибутку	тис.грн	x	0,00	x	22,16	x	11 863,00
12	Вартість теплової енергії	тис.грн	391 211,58	112 343,81	1 363,22	430,24	471 990,32	95 067,38
13	Двоставкові тарифи на теплову енергію, без ПДВ, у тому числі:							
13.1	умовно-змінна частина	грн/Гкал	2 446,31	x	2 750,83	x	5 185,74	x
13.2	умовно-постійна частина	грн/Гкал/г	x	59 851,58	x	71 721,40	x	67 340,79
II	Поступа з постачання теплової енергії							
14	Двоставкові тарифи на послугу з постачання теплової енергії, без ПДВ, у тому числі:							
14.1	умовно-змінна частина	грн/Гкал	2 446,31	x	2 750,83	x	5 185,74	x

14.2	умовно-постійна частина	грн/(Гкал/г)	х	59 851,58	х	71 721,40	х	67 349,79
15	Доставкові тарифи на послугу з постачання теплової енергії, з ПЦВ, у тому числі:							
15.1	умовно-змінна частина	грн/Гкал	2 935,57	х	3 391,00	х	6 222,89	х
15.2	умовно-постійна частина	грн/(Гкал/г)	х	71 821,90	х	36 065,68	х	80 819,75
16	Обсяг реалізації теплової енергії споживачем	тис.Гкал	159,92	х	0,50	х	91,02	х
17	Теплове надання	Гкал/г	х	156,42	х	0,50	х	117,63

Заступник директора департаменту
фінансової та бюджетної
політики міської ради



Викторія ЛОБВИШЕНКО

Додаток 74
до рішення виконавчого
комітету міської ради
22.12.2022 № 531

Структура двоставкових тарифів на теплову енергію

(виробництво теплової енергії, транспортування теплової енергії власним споживачем з урахуванням витрат на утримання та ремонт центральних теплових пунктів, постачання теплової енергії без урахування витрат на утримання та ремонт індивідуальних теплових пунктів)

(без урахування витрат на надання послуг з постачання гарячої води)


Концерну «Міські теплові мережі»

№ з/п	Найменування показників	Од. виміру	Для потреб бюджетних установ		Для потреб релігійних організацій		Для потреб інших споживачів	
			умовно-змінна частина	умовно-постійна частина	умовно-змінна частина	умовно-постійна частина	умовно-змінна частина	умовно-постійна частина
1	2	3	4	5	6	7	8	9
Г	Теплова енергія (виробництво, транспортування, постачання)							
1	Виробничо-собівартість теплової енергії, у тому числі:	тис.грн	2 622,22	732,67	0,00	0,00	25 489,83	3 563,54
1.1	Прямі матеріальні витрати, у тому числі:	тис.грн	2 622,22	187,20	0,00	0,00	25 489,83	885,53
1.1.1	паливо для виробництва теплової енергії	тис.грн	1 920,35	123,18	0,00	0,00	21 088,42	604,88
1.1.2	електроенергія для технологічних потреб	тис.грн	434,46	х	0,00	х	2 076,23	х
1.1.3	покупна теплова енергія	тис.грн	267,40	х	0,00	х	2 125,19	х

1.1.4	Вода для технологічних потреб та водовідведення	тис.грн	х	1,53	х	0,00	х	7,44
1.1.5	матеріали, запасні частини та інші матеріальні ресурси	тис.грн	х	56,49	х	0,00	х	271,21
2	Прямі витрати на оплату праці	тис.грн	к	318,55	х	0,00	х	1 542,90
3	Інші прямі витрати, у тому числі:	тис.грн	к	105,49	х	0,00	х	511,40
3.1	відрахування на соціальні заходи	тис.грн	к	70,08	х	0,00	к	339,44
3.2	амортизаційні відрахування	тис.грн	к	21,86	к	0,00	к	105,02
3.3	інші прямі витрати	тис.грн	к	13,55	к	0,00	к	66,94
4	Загальнооброbieчні витрати	тис.грн	к	127,42	к	0,00	к	623,71
5	Адміністративні витрати	тис.грн	к	42,36	к	0,00	к	207,22
6	Інші операційні витрати	тис.грн	к	0,00	к	0,00	к	0,00
7	Фінансові витрати	тис.грн	к	0,00	к	0,00	к	0,00
8	Підвищення собівартості теплової енергії	тис.грн	2 622,22	775,04	0,00	0,00	25 489,83	1 770,76
9	Витрати на вишколювальні витрати, перерахування вартості теплової енергії	тис.грн	к	-112,16	к	0,00	к	341,48
10	Крипування витрат	тис.грн	к	-0,18	к	0,00	к	-1,87
11	Разрахунковий прибуток	тис.грн	к	0,00	к	0,00	к	615,68
12	Вартість теплової енергії	тис.грн	2 622,22	662,50	0,00	0,00	25 489,83	4 746,04
13	Доставкові тарифи на теплову енергію, без ПДВ							
13.1	умовно-змінна частина	грн/Гкал	2 925,76	к	0,00	к	5 759,95	к
13.2	умовно-постійна частина	грн/(Гкал/г)	к	57 382,96	к	0,00	к	86 200,05
II	Послуги з постачання теплової енергії							
14	Доставкові тарифи на послуги з постачання теплової енергії, без ПДВ							
14.1	умовно-змінна частина	грн/Гкал	2 925,76	к	0,00	к	5 759,95	к

14.2	умовно-постійна частина	грн/(Гкал/г)	к	57 382,96	к	0,00	к	86 200,05
15	Доставкові тарифи на послуги з постачання теплової енергії, з ПДВ							
15.1	умовно-змінна частина	грн/Гкал	3 510,91	к	0,00	к	6 911,94	к
15.2	умовно-постійна частина	грн/(Гкал/г)	к	68 859,55	к	0,00	к	103 440,06
16	Спосіб реалізації теплової енергії споживачам	тис.Гкал	0,90	к	0,00	к	4,41	к
17	Теплове навантаження	Гкал/г	к	0,96	к	0,00	к	4,59

Заступник директора департаменту
фінансової та бюджетної
політики міської ради



Вікторія ЛОГВИЧЕНКО

Додаток 75

до рішення виконавчого комітету міської ради

22.12.2022 № 531

Структура дисконтанжних тарифів на теплову енергію, вироблену за допомогою систем автономного тепlopостачання, (без урахування витрат на надання послуг з постачання гарячої води) (для споживачів будинку по вул. Космічна, 78-а)

Концерну «Міські теплові мережі»

№ п/п	Найменування показника	Од. виміру	Для потреб бюджетних установ		Для потреб релігійних організацій		Для потреб інших споживачів	
			умовно-змінна частинна	умовно-постійна частинна	умовно-змінна частинна	умовно-постійна частинна	умовно-змінна частинна	умовно-постійна частинна
1	2	3	4	5	6	7	8	9
1	Теплова енергія (виробництво, постачання)							
1	Виробнича собівартість теплової енергії, у тому числі	тис.грн	0,00	0,00	0,00	0,00	56,92	6,91
1.1	Прямі матеріальні витрати, у тому числі:	тис.грн	0,00	0,00	0,00	0,00	56,92	1,67
1.1.1	паливо для виробництва теплової енергії	тис.грн	0,00	0,00	0,00	0,00	55,66	1,60
1.1.2	електроенергія для технологічних потреб	тис.грн	0,00	х	0,00	х	1,26	х
1.1.3	ликували теплова енергія	тис.грн	0,00	х	0,00	х	0,00	х
1.1.4	вода для технологічних потреб із водовідведення	тис.грн	х	0,00	х	0,00	х	0,07
1.1.5	матеріали, засоби частинні та інші матеріальні ресурси	тис.грн	х	0,00	х	0,00	х	0,00
2	Прямі витрати на оплату праці	тис.грн	х	0,00	х	0,00	х	2,88

3	Інші прямі витрати, у тому числі:	тис.грн	х	0,00	х	0,00	х	1,38
3.1	вирозування на соціальні заходи	тис.грн	х	0,00	х	0,00	х	0,61
3.2	амортизаційні підрахування	тис.грн	х	0,00	х	0,00	х	0,75
3.3	інші прямі витрати	тис.грн	х	0,00	х	0,00	х	0,00
4	Зачальновиробничі витрати	тис.грн	х	0,00	х	0,00	х	0,98
5	Адміністративні витрати	тис.грн	х	0,00	х	0,00	х	0,32
6	Інші операційні витрати	тис.грн	х	0,00	х	0,00	х	0,00
7	Фінансові витрати	тис.грн	х	0,00	х	0,00	х	0,00
8	Позачальникова собівартість теплової енергії	тис.грн	0,00	0,00	0,00	0,00	56,92	7,22
9	Витрати на відшкодування втрач. перерахування маржі при теплової енергії	тис.грн	х	0,00	х	0,00	х	0,03
10	Коригувальні витрати	тис.грн	х	0,00	х	0,00	х	0,00
11	Розрахунковий ерибуток	тис.грн	х	0,00	х	0,00	х	1,51
12	Вартість теплової енергії	тис.грн	0,00	0,00	0,00	0,00	56,92	8,77
13	Доставкові тарифи на теплову енергію, без ПДВ, у тому числі:							
13.1	умовно-змінна частинна	грн/Тквал	0,00	х	0,00	х	5 206,96	х
13.2	умовно-постійна частинна	грн/(Тквал*г)	х	0,00	х	0,00	х	90 200,93
14	Доставкові тарифи на послугу з постачання теплової енергії, без ПДВ, у тому числі:							
14.1	умовно-змінна частинна	грн/Тквал	0,00	х	0,00	х	5 206,96	х
14.2	умовно-постійна частинна	грн/(Тквал*г)	х	0,00	х	0,00	х	90 200,93
15	Доставковий тариф на послугу з постачання теплової енергії, з ПДВ, у тому числі:							
15.1	умовно-змінна частинна	грн/Тквал	0,00	х	0,00	х	5 248,15	х

15.2	умовно-постійна частка	грн(Гкал/г)	х	0,00	х	0,00	х	108 241,14
15	Обсяг реалізації теплової енергії споживачам	тис.Гкал	0,00	х	0,00	х	0,011	х
17	Теплова НАВАНТОНЕННЯ	Гкал/г	х	0,00	х	0,00	х	0,008

Заступник директора департаменту
фінансової та бюджетної
політики міської ради



Вікторія ЛОГВИНЕНКО

Додаток 7б
до рішення виконавчого
комітету міської ради
22.12.2022 № 531

Структура двоставкових тарифів на теплову енергію,
вироблену за допомогою систем автономного теплопостачання,
(без урахування витрат на надання послуг з постачання гарячої води)
(для споживачів будинку по вул. Новокузнецька, 45)
Концерну «Міські теплові мережі»

№ з/п	Найменування локалітків	Од. виміру	Для потреб бюджетних установ		Для потреб релігійних організацій		Для потреб інших споживачів	
			умовно-змінна частинка	умовно-постійна частинка	умовно-змінна частинка	умовно-постійна частинка	умовно-змінна частинка	умовно-постійна частинка
1	2	3	4	5	6	7	8	9
1	Теплова енергія (виробництво, постачання)							
1	Виробництво собівартість теплової енергії, у тому числі:	тис.грн	0,00	0,00	0,00	0,00	89,10	11,36
1.1	Прямі матеріальні витрати, у тому числі:	тис.грн	0,00	0,00	0,00	0,00	89,10	2,63
1.1.1	паливо для виробництва теплової енергії	тис.грн	0,00	0,00	0,00	0,00	87,79	2,52
1.1.2	електроенергія для технологічних потреб	тис.грн	0,00	х	0,00	х	1,32	х
1.1.3	покупна теплова енергія	тис.грн	0,00	х	0,00	х	0,00	х
1.1.4	води для технологічних потреб та	тис.грн	х	0,00	х	0,00	х	0,11
1.1.5	матеріали, запасні частини та інші матеріальні	тис.грн	х	0,00	х	0,00	х	0,00
2	Прямі витрати на обслуговування	тис.грн	х	0,00	х	0,00	х	4,75

3	Інші прями витрати, у тому числі:	тис. грн	х	0,00	х	0,00	х	2,33
3.1	Відрахування на соціальні заходи	тис. грн	х	0,00	х	0,00	х	1,04
3.2	амортизаційні відрахування	тис. грн	х	0,00	х	0,00	х	1,28
3.3	інші прями витрати	тис. грн	х	0,00	х	0,00	х	0,00
4	Завальмовиробничі витрати	тис. грн	х	0,00	х	0,00	х	1,66
5	Адміністративні витрати	тис. грн	х	0,00	х	0,00	х	0,54
6	Інші операційні витрати	тис. грн	х	0,00	х	0,00	х	0,00
7	Фінансові витрати	тис. грн	х	0,00	х	0,00	х	0,00
8	Повна лінійна собівартість теплової енергії	тис. грн	0,00	0,00	0,00	0,00	89,10	11,90
9	Витрати на відшкодування втрат, переякування вартості теплової енергії	тис. грн	х	0,00	х	0,00	х	0,04
10	Коригування витрат	тис. грн	х	0,00	х	0,00	х	0,00
11	Резервуарний пробуток	тис. грн	х	0,00	х	0,00	х	2,18
12	Вартість теплової енергії	тис. грн	0,00	0,00	0,00	0,00	89,10	14,12
13	Доставкові тарифи на теплову енергію, без ПДВ, у тому числі:							
13.1	умовно-змінна частина	грн/Гкал	0,00	х	0,00	х	4 783,23	х
13.2	умовно-постійна частина	грн/(Гкал/г)	х	0,00	х	0,00	х	92 512,60
14	Послуги з постачання теплової енергії							
14	Доставкові тарифи на послугу з постачання теплової енергії, без ПДВ, у тому числі:							
14.1	умовно-змінна частина	грн/Гкал	0,00	х	0,00	х	4 783,23	х
14.2	умовно-постійна частина	грн/(Гкал/г)	х	0,00	х	0,00	х	92 512,60
15	Доставкові тарифи на послугу з постачання теплової енергії, з ПДВ, у тому числі:							
15.1	умовно-змінна частина	грн/Гкал	0,00	х	0,00	х	5 739,88	х

15.2	умовно-постійна частина	грн/(Гкал/г)	х	0,00	х	0,00	х	112 015,12
16	Обсяг реалізації теплової енергії споживачам	тис. Гкал	0,00	х	0,00	х	0,019	х
17	Теплове вилучення	Гкал/г	х	0,00	х	0,00	х	0,013

Заступник директора департаменту
Фінансової та бюджетної
політики міської ради



Вікторія ЛОГВИНЕНКО

Додаток 77
до рішення виконавчого
комітету міської ради
22.12.2022 № 534

Структура двоставкових тарифів на теплову енергію,
вироблену за допомогою систем автономного теплопостачання
(без урахування витрат на надання послуг з постачання гарячої води)
(для споживачів будинку по вул. Хортинська шосе,4)
Концерну «Міські теплові мережі»

№ п/п	Найменування показника	Од. виміру	Для потреб бюджетних установ		Для потреб релігійних		Для потреб інших споживачів	
			умовно-змінна частина	умовно-постійна частина	умовно-змінна частина	умовно-постійна частина	умовно-змінна частина	умовно-постійна частина
1	2	3	4	5	6	7	8	9
Теплова енергія (виробництво, постачання)								
1	Виробництво собівартість теплової енергії, у тому числі:	тис.грн	0,00	0,00	0,00	0,00	51,57	6,13
1.1	Прямі матеріальні витрати, у тому числі:	тис.грн	0,00	0,00	0,00	0,00	51,57	1,52
1.1.1	паливо для виробництва теплової енергії котельними	тис.грн	0,00	0,00	0,00	0,00	40,68	1,45
1.1.2	електроенергія для технологічних потреб	тис.грн	0,00	х	0,00	х	0,89	х
1.1.3	покупна теплова енергія	тис.грн	0,00	х	0,00	х	0,00	х
1.1.4	вода для технологічних потреб та водовідведення	тис.грн	х	0,00	х	0,00	х	0,06
1.1.5	матеріали, запасні частини та інші матеріальні ресурси	тис.грн	х	0,00	х	0,00	х	0,00
2	Прямі витрати на оплату праці	тис.грн	х	0,00	х	0,00	х	2,53

3	Інші прямі витрати, у тому числі:	тис.грн	х	0,00	х	0,00	х	1,22
3.1	відрахування на соціальні заходи	тис.грн	х	0,00	х	0,00	х	0,56
3.2	амортизаційні відрахування	тис.грн	х	0,00	х	0,00	х	0,66
3.3	інші прямі витрати	тис.грн	х	0,00	х	0,00	х	0,00
4	Загальнопромислові затрати	тис.грн	х	0,00	х	0,00	х	0,85
5	Адміністративні затрати	тис.грн	х	0,00	х	0,00	х	0,28
6	Інші операційні витрати	тис.грн	х	0,00	х	0,00	х	0,00
7	Фінансові витрати	тис.грн	х	0,00	х	0,00	х	0,00
8	Повна планова собівартість теплової енергії	тис.грн	0,00	0,00	0,00	0,00	51,57	6,41
9	Витрати на відшкодування втрат, передраховані вартості теплової енергії	тис.грн	х	0,00	х	0,00	х	0,03
10	Коригувальні витрати	тис.грн	х	0,00	х	0,00	х	0,00
11	Розрахунковий прибуток	тис.грн	х	0,00	х	0,00	х	1,37
12	Вартість теплової енергії	тис.грн	0,00	0,00	0,00	0,00	51,57	7,81
13	Двоставкові тарифи на теплову енергію, без ПДВ:							
13.1	умовно-змінна частина	грн/Гкал	0,00	х	0,00	х	5 352,46	х
13.2	умовно-постійна частина	грн/(Гкал/г)	х	0,00	х	0,00	х	91 642,82
Послуги з постачання теплової енергії								
14	Двоставкові тарифи на послугу з постачання теплової енергії, без ПДВ, у тому числі:							
14.1	умовно-змінна частина	грн/Гкал	0,00	х	0,00	х	5 352,46	х
14.2	умовно-постійна частина	грн/(Гкал/г)	х	0,00	х	0,00	х	91 642,82
15	Двоставкові тарифи на послугу з постачання теплової енергії, з ПДВ, у тому числі:							
15.1	умовно-змінна частина	грн/Гкал	0,00	х	0,00	х	6 422,95	х

15.2	умовно-постійна частиня	грн/ (1 кал/°С)	х	0,01	х	0,00	у	109 971,38
16	Обсяг реалізації теплової енергії споживачам	тис.Гкал	х	0,30	х	0,00	х	0,010
17	Теплове навантаження	Гкал/°С	х	0,00	х	0,00	х	0,007

Заступник директора департаменту
функціонування та бюджетної
політики міської ради



Вікторія ЛОГВИНЕНКО

Додаток 78
до рішення виконавчого
комітету міської ради
22.12.2022 №531

Структура тарифу на транспортування теплової енергії
Товариства з обмеженою відповідальністю «Енергоспелівест Комфорт»
тепловими мережами Концерну «Міські теплові мережі»
(без урахування витрат на надання послуг з постачання гарячої води)

без ПДВ

№ з/п	Найменування показників	Дія покроб бюджетних установ
1	2	3
1	Тариф на транспортування теплової енергії, грн/Гкал	569,08
II	Структура тарифу на транспортування теплової енергії, тис.грн на рік	
1	Виробнича собівартість, у тому числі:	930,58
1.1	Прямі матеріальні витрати, у тому числі:	441,39
1.1.1	електроенергія для технологічних потреб	273,05
1.1.2	вода для технологічних потреб та водопіллявлення	48,64
1.1.3	матеріали, запасні частини та інші матеріальні ресурси	119,51
1.2	Прямі витрати на оплату праці	294,86
1.3	Інші прямі витрати, у тому числі:	152,23
1.3.1	відрахування на соціальні заходи	64,87
1.3.2	амортизаційні відрахування	85,29
1.3.3	інші прямі витрати	2,07
1.4	Загальновиробничі витрати, у тому числі:	42,20
1.4.1	витрати на оплату праці	19,00
1.4.2	відрахування на соціальні заходи	4,18
1.4.3	амортизаційні відрахування	0,76
1.4.4	інші витрати	18,41
?	Адміністративні витрати, у тому числі:	15,20
2.1	витрати на оплату праці	8,82
2.2	відрахування на соціальні заходи	1,24
2.3	амортизаційні відрахування	0,05
2.4	інші витрати	4,79
3	Інші операційні витрати	0,00
4	Фінансові витрати	0,00
5	Повна собівартість	945,78
6	Витрати на теплову енергію для покриття вартості теплової енергії у власних теплових мережах	581,49
7	Витрати на відшкодування втрат, перефаксування вартості теплової енергії	-30,68

8	Коригування витрат		0,00
9	Розрахунковий прибуток на транспортування теплової енергії, у тому числі:		0,00
9.1	податок на прибуток		0,00
9.2	на розвиток виробництва (диробничі інвестиції)		0,00
9.3	інше використання прибутку		0,00
10	Вартість транспортування теплової енергії		1 496,59
11	Річний обсяг транспортування теплової енергії інших суб'єктів господарювання, Пквп		2 672,10

Заступник директора департаменту
фінансової та бюджетної
політики міської ради



Вікторія ЛОГВИНЕНКО

Додаток 79
до рішення виконавчого
комітету міської ради
22.12.2022 № 531

Структура тарифу на транспортування теплової енергії
Голариства з обмеженою відповідальністю «Сіті Грід Пром»
тепловими мережами Концерну «Міські теплові мережі»
(без урахування витрат на надання послуг з постачання гарячої води)

без ПДВ

№ з/п	Найменування показників	Для потреб бюджетних установ
1	2	3
I	Тариф на транспортування теплової енергії, грн/Гкал	547,53
II	Структура тарифу на транспортування теплової енергії, тис.грн на рік	
1	Виробнича собівартість, у тому числі:	901,13
1.1	Прямі матеріальні витрати, у тому числі:	428,18
1.1.1	електроенергія для технологічних потреб	264,99
1.1.2	вода для технологічних потреб та відом'ядлення	47,20
1.1.3	матеріали, запасні частини та інші матеріальні ресурси	115,98
1.2	Прямі витрати на оплату праці	236,16
1.3	Інші прямі витрати, у тому числі:	147,74
1.3.1	відрахування на соціальні заходи	62,96
1.3.2	амортизаційні відрахування	82,77
1.3.3	інші прями витрати	2,01
1.4	Завальовиробничі витрати, у тому числі:	41,05
1.4.1	витрати на оплату праці	18,44
1.4.2	відрахування на соціальні заходи	4,06
1.4.3	амортизаційні відрахування	0,63
1.4.4	інші витрати	17,87
2	Адміністративні витрати, у тому числі:	14,76
2.1	витрати на оплату праці	8,55
2.2	відрахування на соціальні заходи	1,88
2.3	амортизаційні відрахування	0,05
2.4	інші витрати	4,28
3	Інші операційні витрати	0,00
4	Фінансові витрати	0,00
5	Повна собівартість	917,89
6	Витрати на теплову енергію для покриття втрат теплової енергії у власних теплових мережах	521,45
7	Витрати на відшкодування втрат, перерахування тарифності теплової енергії	-25,44

8	Коригування витрат	0,00
9	Розрахунковий прибуток на транспортування теплової енергії, у тому числі:	0,00
9.1	податок на прибуток	0,00
9.2	на розвиток виробництва (якщо банківські інвестиції)	0,00
9.3	інше анкорювання прибутку	0,00
10	Вартість транспортування теплової енергії	1 419,90
11	Річний обсяг транспортування (реалізації) теплової енергії інших суб'єктів господарювання, Гкал	2 593,28

Заступник директора департаменту
фінансової та бюджетної
політики міської ради



Вікторія ЛЮГВИНЕНКО