



ЗАПОРІЗЬКА МІСЬКА РАДА
ВИКОНАВЧИЙ КОМІТЕТ

Р І Ш Е Н Н Я

26.09.2023

м. Запоріжжя

№ 555

Про встановлення Концерну «Міські теплові мережі» тарифів на теплову енергію, її виробництво, транспортування, постачання, послуги з постачання теплової енергії

Керуючись законами України «Про місцеве самоврядування в Україні», «Про теплопостачання», «Про житлово-комунальні послуги», «Про особливості регулювання відносин на ринку природного газу та у сфері теплопостачання під час дії воєнного стану та подальшого відновлення їх функціонування» (зі змінами), Указом Президента України від 24.02.2022 № 64/2022 «Про введення воєнного стану в Україні» (зі змінами), постановами Кабінету Міністрів України від 29.04.2022 № 502 «Деякі питання регулювання діяльності у сфері комунальних послуг у зв'язку із введенням в Україні воєнного стану», від 01.06.2011 № 869 «Про забезпечення єдиного підходу до формування тарифів на комунальні послуги», наказом Міністерства регіонального розвитку, будівництва та житлово-комунального господарства України від 12.09.2018 № 239 «Про затвердження Порядку розгляду органами місцевого самоврядування розрахунків тарифів на теплову енергію, її виробництво, транспортування та постачання, а також розрахунків тарифів на комунальні послуги, поданих для їх встановлення», враховуючи постанову Національної комісії, що здійснює державне регулювання у сферах енергетики та комунальних послуг, від 30.11.2020 № 2253 «Про внесення змін до постанови Національної комісії, що здійснює державне регулювання у сферах енергетики та комунальних послуг, від 14 січня 2020 року № 85», рішення Запорізької міської ради від 27.07.2022 № 43 «Про врегулювання питань надання послуги з постачання гарячої води в місті Запоріжжі», листи Концерну «Міські теплові мережі» від 25.08.2023 № 4743/1/16 та 4747/03, виконавчий комітет Запорізької міської ради

ВИРІШИВ:

1. Встановити Концерну «Міські теплові мережі» тарифи на теплову енергію, її виробництво, транспортування, постачання, послуги з постачання теплової енергії для відповідних категорій споживачів згідно з додатками 1-6 до даного рішення на період з 01.10.2023 по 30.09.2024.

2. Структура тарифів теплової енергії, її виробництво, транспортування, постачання, послуги з постачання теплової енергії для відповідних категорій споживачів наведена в додатках 7-27 до даного рішення.

3. Концерну «Міські теплові мережі» при здійсненні нарахувань для потреб бюджетних установ, релігійних організацій та інших споживачів застосовувати двоєставкові тарифи на теплову енергію, її виробництво, транспортування, постачання, послуги з постачання теплової енергії.

4. На виконання статті 1 Закону України «Про особливості регулювання відносин на ринку природного газу та у сфері теплопостачання під час дії воєнного стану та подальшого відновлення їх функціонування» та пункту 1 постанови Кабінету Міністрів України від 29.04.2022 № 502 «Деякі питання регулювання діяльності у сфері комунальних послуг у зв'язку із введенням в Україні воєнного стану» встановити Концерну «Міські теплові мережі» для застосування при здійсненні нарахувань за спожиту теплову енергію, її виробництво, транспортування, постачання, послуги з постачання теплової енергії для населення тарифи на рівні тарифів, що застосовувались до цієї категорії споживачів станом на 24 лютого 2022 року (відповідно до постанови Національної комісії, що здійснює державне регулювання у сферах енергетики та комунальних послуг, від 30.11.2020 № 2253 «Про внесення змін до постанови Національної комісії, що здійснює державне регулювання у сферах енергетики та комунальних послуг, від 14 січня 2020 року № 85»).

5. Концерну «Міські теплові мережі» для аналізу структури тарифів у частині відповідності фактичних витрат на виробництво, транспортування та постачання теплової енергії протягом планованого періоду та витрат, які було враховано в установлених тарифах, щоквартально до 30 числа місяця, наступного за звітним, надавати звітні матеріали до департаменту фінансової та бюджетної політики Запорізької міської ради та департаменту з управління житлово-комунальним господарством Запорізької міської ради.

6. Вважати таким, що втратило чинність, рішення виконавчого комітету Запорізької міської ради від 22.12.2022 № 531 «Про встановлення Концерну «Міські теплові мережі» тарифів на теплову енергію, її виробництво, транспортування, постачання, послуги з постачання теплової енергії і постачання гарячої води на період 2022/2023 років (з 01.10.2022 по 30.09.2023)» (зі змінами).

7. Контроль за виконанням даного рішення покласти на заступника міського голови з питань діяльності виконавчих органів ради – керуючого справами виконавчого комітету міської ради Олександра ГОЛТВЕНКА.

Секретар міської ради

Анатолій КУРТЄВ

Додаток 1
до рішення виконавчого
комітету міської ради
26.09.2023 № 555

Одноставкові тарифи на теплову енергію
(виробництво теплової енергії, транспортування теплової енергії власним споживачам
без урахування витрат на утримання та ремонт центральних теплових пунктів, постачання теплової енергії
без урахування витрат на утримання та ремонт індивідуальних теплових пунктів)
Концерну «Міські теплові мережі»

Найменування показників	Од. виміру	Для потреб населення	Для потреб бюджетних установ	Для потреб релігійних організацій	Для потреб інших споживачів
Одноставкові тарифи на теплову енергію, без ПДВ, у тому числі:	грн/Гкал	1 994,05	3 176,15	3 643,73	3 551,45
тарифи на виробництво теплової енергії	грн/Гкал	1 339,85	2 348,97	2 508,15	2 529,46
тарифи на транспортування теплової енергії власним споживачам без урахування витрат на утримання та ремонт центральних теплових пунктів	грн/Гкал	645,03	818,07	1 120,34	1 009,44
тарифи на постачання теплової енергії без урахування витрат на утримання та ремонт індивідуальних теплових пунктів	грн/Гкал	9,18	9,11	15,24	12,55

Примітка: Тарифи встановлено на підставі розрахункових матеріалів, наданих Концерном «Міські теплові мережі».

Заступник директора департаменту
фінансової та бюджетної
політики міської ради



Вікторія ЛОГВИНЕНКО

Додаток 2
до рішення виконавчого
комітету міської ради
26.09.2023 № 555

Одноставкові тарифи на теплову енергію
(виробництво теплової енергії, транспортування теплової енергії власним споживачам
з урахуванням витрат на утримання та ремонт центральних теплових пунктів, постачання теплової енергії
без урахування витрат на утримання та ремонт індивідуальних теплових пунктів)
Концерну «Міські теплові мережі»

Найменування показників	Од. виміру	Для потреб населення	Для потреб бюджетних установ	Для потреб релігійних організацій	Для потреб інших споживачів
Одноставкові тарифи на теплову енергію, без ПДВ, у тому числі:	грн/Гкал	2 617,74	3 927,44	0,00	4 165,30
тарифи на виробництво теплової енергії	грн/Гкал	1 339,85	2 348,97	0,00	2 529,46
тарифи на транспортування теплової енергії власним споживачам з урахуванням витрат на утримання та ремонт центральних теплових пунктів	грн/Гкал	1 268,71	1 569,36	0,00	1 623,29
тарифи на постачання теплової енергії без урахування витрат на утримання та ремонт індивідуальних теплових пунктів	грн/Гкал	9,18	9,11	0,00	12,55

Примітка: Тарифи встановлено на підставі розрахункових матеріалів, наданих Концерном «Міські теплові мережі».

Заступник директора департаменту
фінансової та бюджетної
політики міської ради



Вікторія ЛОГВИНЕНКО


Одноставкові тарифи на теплову енергію,
що виробляється та постачається за допомогою систем автономного теплопостачання,
Концерну «Міські теплові мережі»

Найменування показників	Од.виміру	Для потреб населення	Для потреб бюджетних установ	Для потреб релігійних організацій	Для потреб інших споживачів
Будинок по вул.Складська, 2					
Одноставкові тарифи на теплову енергію, без ПДВ, у тому числі:	грн/Гкал	1 955,57	0,00	0,00	0,00
тарифи на виробництво теплової енергії	грн/Гкал	1 701,35	0,00	0,00	0,00
тарифи на постачання теплової енергії	грн/Гкал	254,22	0,00	0,00	0,00
Будинок по вул.Космічна, 78-а					
Одноставкові тарифи на теплову енергію, без ПДВ, у тому числі:	грн/Гкал	1 905,47	0,00	0,00	3 063,69
тарифи на виробництво теплової енергії	грн/Гкал	1 676,97	0,00	0,00	2 834,47
тарифи на постачання теплової енергії	грн/Гкал	228,51	0,00	0,00	229,22
Будинок по вул.Хортицьке Шосе, 4					
Одноставкові тарифи на теплову енергію, без ПДВ, у тому числі:	грн/Гкал	2 045,64	0,00	0,00	3 263,59

тарифи на виробництво теплової енергії	грн/Гкал	1 781,83	0,00	0,00	3 005,07
тарифи на постачання теплової енергії	грн/Гкал	263,81	0,00	0,00	258,52

Примітка: Тарифи встановлено на підставі розрахункових матеріалів, наданих Концерном «Міські теплові мережі».

Заступник директора департаменту
фінансової та бюджетної
політики міської ради



Вікторія ЛОГВИНЕНКО

Двоставкові тарифи на теплову енергію/послугу з постачання теплової енергії
Концерну «Міські теплові мережі»

Найменування показників	Од. виміру	Тарифи без урахування витрат на утримання та ремонт центральних теплових пунктів, без урахування витрат на утримання та ремонт індивідуальних теплових пунктів			Тарифи з урахуванням витрат на утримання та ремонт центральних теплових пунктів, без урахування витрат на утримання та ремонт індивідуальних теплових пунктів		
		Для потреб бюджетних установ	Для потреб релігійних організацій	Для потреб інших споживачів	Для потреб бюджетних установ	Для потреб релігійних організацій	Для потреб інших споживачів
Умовно-змінна частина двоставкових тарифів на теплову енергію/послугу з постачання теплової енергії, без	грн/Гкал	2 433,08	2 637,36	2 593,88	3 147,50	0,00	3 262,05
Умовно-постійна частина двоставкових тарифів на теплову енергію/послугу з постачання теплової енергії, без ПДВ	грн/ (Гкал/г)	60 382,87	50 027,23	57 217,77	58 635,52	0,00	68 714,93

Умовно-змінна частина двоставкових тарифів на теплову енергію/послугу з постачання теплової енергії, з ПДВ	грн/Гкал	2 919,70	3 164,83	3 112,66	3 777,00	0,00	3 914,46
Умовно-постійна частина двоставкових тарифів на теплову енергію/послугу з постачання теплової енергії, з ПДВ	грн/ (Гкал/г)	72 459,44	60 032,68	68 661,32	70 362,62	0,00	82 457,92

Примітка: Тарифи встановлено на підставі розрахункових матеріалів, наданих Концерном «Міські теплові мережі».

Заступник директора департаменту
фінансової та бюджетної
політики міської ради



Вікторія ЛОГВИНЕНКО

Двоставкові тарифи на теплову енергію/послугу з постачання теплової енергії,
що виробляється та постачається за допомогою систем автономного теплопостачання,
Концерну «Міські теплові мережі»

Найменування показників	Од. виміру	Для потреб бюджетних установ	Для потреб релігійних організацій	Для потреб інших споживачів
Будинок по вул.Космічна, 78-а				
Умовно-змінна частина двоставкових тарифів на теплову енергію/послугу з постачання теплової енергії, без ПДВ	грн/Гкал	0,00	0,00	2 160,44
Умовно-постійна частина двоставкових тарифів на теплову енергію/послугу з постачання теплової енергії, без ПДВ	грн/(Гкал/г)	0,00	0,00	105 787,28
Умовно-змінна частина двоставкових тарифів на теплову енергію/послугу з постачання теплової енергії, з ПДВ	грн/Гкал	0,00	0,00	2 592,53
Умовно-постійна частина двоставкових тарифів на теплову енергію/послугу з постачання теплової енергії, з ПДВ	грн/(Гкал/г)	0,00	0,00	126 944,74
Будинок по вул.Хортицьке шосе, 4				
Умовно-змінна частина двоставкових тарифів на теплову енергію/послугу з постачання теплової енергії, без ПДВ	грн/Гкал	0,00	0,00	2 318,10
Умовно-постійна частина двоставкових тарифів на теплову енергію/послугу з постачання теплової енергії, без ПДВ	грн/(Гкал/г)	0,00	0,00	95 921,71

Умовно-змінна частина двоставкових тарифів на теплову енергію/послугу з постачання теплової енергії, з ПДВ	грн/Гкал	0,00	0,00	2 781,72
Умовно-постійна частина двоставкових тарифів на теплову енергію/послугу з постачання теплової енергії, з ПДВ	грн/(Гкал/г)	0,00	0,00	115 106,05

Примітка: Тарифи встановлено на підставі розрахункових матеріалів, наданих Концерном «Міські теплові мережі».

Заступник директора департаменту
фінансової та бюджетної
політики міської ради



Вікторія ЛОГВИНЕНКО

Додаток 6
до рішення виконавчого
комітету міської ради
№ 26.09.2023 № 555

Тарифи на транспортування теплової енергії інших власників
мережами Концерну «Міські теплові мережі»

Найменування показників	Од. виміру	Для потреб бюджетних установ
Тариф на транспортування теплової енергії Товариства з обмеженою відповідальністю «Енергоопецінівст Комфорт», без ПДВ	грн/Гкал	412,84
Тариф на транспортування теплової енергії Товариства з обмеженою відповідальністю «Сіті Град Пром», без ПДВ	грн/Гкал	412,84

Примітка: Тарифи встановлено на підставі розрахункових матеріалів, наданих Концерном «Міські теплові мережі».

Заступник директора департаменту
фінансової та бюджетної
політики міської ради



Вікторія ЛОГВИНЕНКО

Додаток 7
до рішення виконавчого
комітету міської ради
26.09.2023 № 555

Структура одноставкових тарифів на теплову енергію
(виробництво теплової енергії, транспортування теплової енергії власним споживачам без урахування витрат на утримання та ремонт центральних теплових пунктів, постачання теплової енергії без урахування витрат на утримання та ремонт індивідуальних теплових пунктів)

Концерну «Міські теплові мережі»

без ПДВ

№ з/п	Найменування показників	Для потреб населення	Для потреб бюджетних установ	Для потреб релігійних організацій	Для потреб інших споживачів
1	2	3	4	5	6
I	Структура тарифів на теплову енергію, грн/Гкал				
1.	Тарифи на теплову енергію, у тому числі:	1 994,05	3 176,15	3 643,73	3 551,45
1.1	тарифи на виробництво теплової енергії	1 339,85	2 348,97	2 538,15	2 529,46
1.2	тарифи на транспортування теплової енергії власним споживачам без урахування витрат на утримання та ремонт центральних теплових пунктів	645,03	818,07	1 120,34	1 009,44
1.3	тарифи на постачання теплової енергії без урахування витрат на утримання та ремонт індивідуальних теплових пунктів	9,18	9,11	15,24	12,55
II	Структура тарифів на теплову енергію, тис.грн на рік				
1	Виробнича собівартість, у тому числі:	1 762 467,61	484 930,07	923,44	27 334,36
1.1	Прямі матеріальні витрати, у тому числі:	1 281 809,69	404 570,81	749,45	224 003,49

1.1.1	паливо для виробництва теплової енергії	870 114,92	291 555,57	408,10	153 815,17
1.1.2	розподіл природного газу	126 664,10	19 063,21	27,22	10 258,13
1.1.3	електроенергія для технологічних потреб	140 871,81	23 682,17	63,48	15 578,90
1.1.4	покупна тепла енергія	62 101,81	56 484,43	219,10	35 236,35
1.1.5	вода для технологічних потреб та водовідведення	19 515,69	3 289,62	9,02	2 283,98
1.1.6	теплова енергія, вироблена власними установками з використанням альтернативних джерел енергії	0,00	0,00	0,00	0,00
1.1.7	матеріали, запасні частини та інші матеріальні ресурси	62 541,36	10 495,82	25,54	6 730,96
1.2	Прямі витрати на оплату праці	175 127,83	29 303,27	65,16	17 734,81
1.3	Інші прямі витрати, у тому числі:	90 176,65	15 123,61	35,07	9 569,62
1.3.1	відрахування на соціальні заходи	38 528,12	6 446,72	14,33	3 301,66
1.3.2	амортизаційні відрахування	43 151,64	7 263,52	19,18	4 313,70
1.3.3	інші прямі витрати	8 496,88	1 413,37	2,55	754,26
1.4	Загальновиробничі витрати, у тому числі:	215 353,44	35 932,38	72,76	20 526,44
1.4.1	витрати на оплату праці	128 836,88	21 498,66	43,66	12 333,39
1.4.2	відрахування на соціальні заходи	28 344,11	4 729,71	9,61	2 706,75
1.4.3	амортизаційні відрахування	613,95	102,25	0,19	56,16
1.4.4	інші витрати	57 558,49	9 601,76	19,30	5 460,15
2	Адміністративні витрати, у тому числі:	30 753,04	5 122,93	9,79	2 825,57
2.1	витрати на оплату праці	20 718,11	3 451,28	6,59	1 303,57
2.2	відрахування на соціальні заходи	4 557,98	759,28	1,45	4 8,79
2.3	амортизаційні відрахування	172,08	28,67	0,05	15,81
2.4	інші витрати	5 304,87	883,70	1,69	487,41
3	Інші операційні витрати	0,00	0,00	0,00	0,00
4	Фінансові витрати	0,00	0,00	0,00	0,00
5	Повна собівартість	1 793 220,65	490 053,00	933,22	274 659,93
6	Витрати на відшкодування втрат, перерахування вартості теплової енергії	0,00	-4 805,44	0,00	0,00

7	Коригування витрат	0,00	0,00	0,00	0,00
8	Розрахунковий грибуток на теплову енергію, у тому числі:	40 854,40	0,00	16,85	5 650,40
8.1	податок на прибуток	6 232,03	0,00	2,57	861,92
8.2	на розвиток виробництва (виробничі інвестиції)	0,00	0,00	0,00	0,00
8.3	інше використання прибутку	34 622,38	0,00	14,28	4 788,47
9	Загальна вартість теплової енергії	1 834 075,05	485 247,56	950,08	280 310,33
10	Річний обсяг реалізації теплової енергії власним споживачам, Гкал	919 772,44	152 778,36	260,74	78 928,32

Заступник директора департаменту
фінансової та бюджетної
політики міської ради



Вікторія ЛОГВИНЕНКО

Структура тарифів на виробництво теплової енергії
(виробництво теплової енергії, транспортування теплової енергії власним споживачам без урахування витрат на утримання та ремонт центральних теплових пунктів, постачання теплової енергії без урахування витрат на утримання та ремонт індивідуальних теплових пунктів)
Концерну «Міські теплові мережі»

без ПДВ

№ з/п	Найменування показників	Для потреб населення	Для потреб бюджетних установ	Для потреб релігійних організацій	Для потреб інших споживачів
1	2	3	4	5	6
I	Тарифи на виробництво теплової енергії, грн/Гкал	1 339,85	2 348,97	2 508,15	2 529,46
II	Структура тарифів на виробництво теплової енергії, тис.грн на рік				
1	Виробнича собівартість, у тому числі:	1 390 664,40	422 213,95	748,47	227 780,95
1.1	Прямі матеріальні витрати, у тому числі:	1 111 656,22	375 869,43	669,38	203 838,46
1.1.1	паливо для виробництва теплової енергії	870 114,92	291 555,57	408,10	153 815,17
1.1.2	розподіл природного газу	126 664,10	19 063,21	27,22	10 258,13
1.1.3	електроенергія для технологічних потреб	31 070,35	5 160,93	8,81	2 665,24
1.1.4	покупна тепла енергія	62 101,81	56 484,43	219,10	35 236,35
1.1.5	вода для технологічних потреб та водовідведення	882,05	146,51	0,25	75,69

1.1.6	теплова енергія, вироблена власними установками з використанням альтернативних джерел енергії	0,00	0,00	0,00	0,00
1.1.7	матеріали, запасні частини та інші матеріальні ресурси	20 822,99	3 458,79	5,90	1 786,88
1.2	Прямі витрати на оплату праці	92 221,37	15 318,39	26,14	7 913,78
1.3	Інші прямі витрати, у тому числі:	34 029,36	5 652,43	9,65	2 920,16
1.3.1	відрахування на соціальні заходи	20 288,70	3 370,05	5,75	1 741,03
1.3.2	амортизаційні відрахування	6 016,25	999,33	1,71	5 527,27
1.3.3	інші прямі витрати	7 724,41	1 283,06	2,19	662,85
1.4	Загальновиробничі витрати, у тому числі:	152 757,45	25 373,70	43,30	13 108,56
1.4.1	витрати на оплату праці	90 676,14	15 061,72	25,71	7 781,18
1.4.2	відрахування на соціальні заходи	19 948,75	3 313,58	5,66	1 711,86
1.4.3	амортизаційні відрахування	507,72	84,33	0,14	43,57
1.4.4	інші витрати	41 624,83	6 914,07	11,80	3 571,95
2	Адміністративні витрати, у тому числі:	25 042,90	4 159,74	7,10	2 149,00
2.1	витрати на оплату праці	16 871,23	2 802,39	4,78	1 447,77
2.2	відрахування на соціальні заходи	3 711,67	616,53	1,05	318,51
2.3	амортизаційні відрахування	140,13	23,28	0,04	12,02
2.4	інші витрати	4 319,87	717,55	1,22	370,70
3	Інші операційні витрати	0,00	0,00	0,00	0,00
4	Фінансові витрати	0,00	0,00	0,00	0,00
5	Повна собівартість	1 415 707,30	426 373,69	755,57	229 929,96
6	Витрати на відшкодування втрат, перерахування вартості теплової енергії	0,00	-4 805,44	0,00	0,00
7	Коригування витрат	0,00	0,00	0,00	0,00
8	Розрахунковий прибуток, у тому числі:	31 945,09	0,00	-2,66	4 594,77
8.1	податок на прибуток	4 872,98	0,00	1,93	700,90
8.2	на розвиток виробництва (виробничі інвестиції)	0,00	0,00	0,00	0,00
8.3	інше використання прибутку	27 072,11	0,00	10,73	3 893,87

9	Вартість виробництва теплової енергії	1 447 652,39	421 568,25	758,25	234 524,73
10	Річний обсяг відпуску теплової енергії з колекторів, Гкал	1 080 460,41	179 469,37	306,29	92 717,43

Заступник директора департаменту
фінансової та бюджетної
політики міської ради



Вікторія ЛОГВИНЕНКО

Додаток 9
до рішення виконавчого
комітету міської ради
26.09.2023 № 555

Структура тарифів на транспортування теплової енергії

(виробництво теплової енергії, транспортування теплової енергії власним споживачам без урахування витрат на утримання та ремонт центральних теплових пунктів, постачання теплової енергії без урахування витрат на утримання та ремонт індивідуальних теплових пунктів)

Концерну «Міські теплові мережі»

без ПДВ

№ з/п	Найменування показників	Для потреб населення	Для потреб бюджетних установ	Для потреб релігійних організацій	Для потреб інших споживачів
1	2	3	4	5	6
I	Тарифи на транспортування теплової енергії власним споживачам без урахування витрат на утримання та ремонт центральних теплових пунктів, грн/Гкал	645,03	818,07	1 120,34	1 009,44
II	Структура тарифів на транспортування теплової енергії, тис.грн на рік				
1	Виробнича собівартість, у тому числі:	363 679,68	61 345,26	171,14	43 099,99
1.1	Прямі матеріальні витрати, у тому числі:	170 153,47	28 701,38	80,07	20 165,03
1.1.1	електроенергія для технологічних потреб	109 801,46	18 521,24	51,67	13 012,67
1.1.2	вода для технологічних потреб та водовідведення	18 633,64	3 143,11	8,77	2 208,29
1.1.3	матеріали, запасні частини та інші матеріальні ресурси	41 718,37	7 037,03	19,63	4 944,08
1.2	Прямі витрати на оплату праці	79 166,55	13 353,77	37,26	9 382,10
1.3	Інші прямі витрати, у тому числі:	52 134,69	8 794,05	24,53	6 178,53
1.3.1	відрахування на соціальні заходи	17 416,64	2 937,83	8,20	2 064,06

1.3.2	амортизаційні відрахування	34 068,28	5 746,62	16,03	4 037,46
1.3.3	інші прямі витрати	649,76	109,60	0,31	77,00
1.4	Загальнопромислові витрати, у тому числі:	62 224,98	10 496,07	29,28	7 374,34
1.4.1	витрати на оплату праці	37 938,03	6 399,36	17,85	4 495,07
1.4.2	відрахування на соціальні заходи	8 346,37	1 407,36	3,93	989,14
1.4.3	амортизаційні відрахування	103,57	17,47	0,05	12,27
1.4.4	інші витрати	15 837,02	2 671,38	7,45	1 875,86
2	Адміністративні витрати, у тому числі:	5 585,38	942,14	2,63	661,93
2.1	витрати на оплату праці	3 762,83	634,71	1,77	445,94
2.2	відрахування на соціальні заходи	827,82	139,64	0,39	98,11
2.3	амортизаційні відрахування	31,25	5,27	0,01	3,70
2.4	інші витрати	963,47	162,52	0,45	114,18
3	Інші операційні витрати	0,00	0,00	0,00	0,00
4	Фінансові витрати	0,00	0,00	0,00	0,00
5	Повна собівартість	369 265,06	62 287,40	173,77	43 761,92
6	Витрати на теплову енергію для покриття втрат власної теплової енергії у власних теплових мережах	215 297,41	62 696,40	114,25	34 878,96
7	Витрати на відшкодування втрат, перерахування вартості теплової енергії	0,00	0,00	0,00	0,00
8	Коригування витрат	0,00	0,00	0,00	0,00
9	Розрахунковий прибуток, у тому числі:	8 714,66	0,00	4,10	1 032,78
9.1	податок на прибуток	1 329,35	0,00	0,63	157,54
9.2	на розвиток виробництва (виробничі інвестиції)	0,00	0,00	0,00	0,00
9.3	інше використання прибутку	7 385,30	0,00	3,48	875,24
10	Вартість транспортування теплової енергії	593 277,12	124 983,80	292,12	79 673,66
11	Річний обсяг реалізації теплової енергії власним споживачам, Гкал	919 772,44	152 778,36	260,74	78 928,32

Заступник директора департаменту
фінансової та бюджетної
політики міської ради



Вікторія ЛОГВИНЕНКО

Додаток 10
до рішення виконавчого
комітету міської ради
26.09.2023 № 555

Структура тарифів на постачання теплової енергії
(виробництво теплової енергії, транспортування теплової енергії власним споживачам без урахування витрат на утримання та ремонт центральних теплових пунктів, постачання теплової енергії без урахування витрат на утримання та ремонт індивідуальних теплових пунктів)
Концерну «Міські теплові мережі»

без ПДВ

№ з/п	Найменування показників	Для потреб населення	Для потреб бюджетних установ	Для потреб релігійних організацій	Для потреб інших споживачів
1	2	3	4	5	5
I	Тарифи на постачання теплової енергії без урахування витрат на утримання та ремонт індивідуальних теплових пунктів, грн/Гкал	9,18	9,11	15,24	12,55
II	Структура тарифів на постачання теплової енергії, тис.грн на рік				
1	Виробнича собівартість, у тому числі:	8 123,53	370,86	3,82	953,41
1.1	Прямі матеріальні витрати, у тому числі:	0,00	0,00	0,00	0,00
1.1.1	матеріали, запасні частини та інші матеріальні ресурси	0,00	0,00	0,00	0,00
1.2	Прямі витрати на оплату праці	3 739,91	631,12	1,76	438,93
1.3	Інші прямі витрати, у тому числі:	4 012,61	677,13	1,89	470,94
1.3.1	відрахування на соціальні заходи	822,78	138,85	0,39	96,56
1.3.2	амортизаційні відрахування	3 067,11	517,58	1,44	359,97
1.3.3	інші прямі витрати	122,71	20,71	0,06	14,40

1.4	Загальновиробничі витрати, у тому числі:	371,01	62,61	0,17	43,54
1.4.1	витрати на оплату праці	222,71	37,58	0,10	26,14
1.4.2	відрахування на соціальні заходи	49,00	8,27	0,02	5,75
1.4.3	амортизаційні відрахування	2,66	0,45	0,00	0,31
1.4.4	інші витрати	96,64	16,31	0,05	11,34
2	Адміністративні витрати, у тому числі:	124,76	21,05	0,06	14,64
2.1	витрати на оплату праці	84,05	14,18	0,04	9,86
2.2	відрахування на соціальні заходи	18,49	3,12	0,01	2,17
2.3	амортизаційні відрахування	0,70	0,12	0,00	0,08
2.4	інші витрати	21,52	3,63	0,01	2,53
3	Інші операційні витрати	0,00	0,00	0,00	0,00
4	Фінансові витрати	0,00	0,00	0,00	0,00
5	Повна собівартість	8 248,29	1 391,91	3,88	968,05
6	Витрати на відшкодування втрат, перерахування вартості теплової енергії	0,00	0,00	0,00	0,00
7	Коригування витрат	0,00	0,00	0,00	0,00
8	Розрахунковий прибуток, у тому числі:	194,66	0,00	0,09	22,85
8.1	податок на прибуток	29,69	0,00	0,01	3,48
8.2	на розвиток виробництва (виробничі інвестиції)	0,00	0,00	0,00	0,00
8.3	інше використання прибутку	164,97	0,00	0,08	19,36
9	Вартість постачання теплової енергії	8 442,95	1 391,91	3,97	990,90
10	Річний обсяг реалізації теплової енергії власним споживачам, Гкал	919 772,44	152 778,36	260,74	78 928,32

Заступник директора департаменту
фінансової та бюджетної
політики міської ради



Вікторія ЛОГВИНЕНКО

Додаток 11
до рішення виконавчого
комітету міської ради
26.09.2023 № 555

**Структура одноставкових тарифів на теплову енергію
(виробництво теплової енергії, транспортування теплової енергії власним споживачам з урахуванням витрат на
утримання та ремонт центральних теплових пунктів, постачання теплової енергії без урахування витрат на
утримання та ремонт індивідуальних теплових пунктів,
Концерну «Міські теплові мережі»**

без ПДВ

№ з/п	Найменування показників	Для потреб населення	Для потреб бюджетних установ	Для потреб релігійних організацій	Для потреб інших споживачів
1	2	3	4	5	6
I Структура тарифів на теплову енергію, грн/Гкал					
1.	Тарифи на теплову енергію, у тому числі:	2 617,74	3 927,44	0,00	4 165,30
1.1	тарифи на виробництво теплової енергії	1 339,85	2 348,97	0,00	2 529,46
1.2	тарифи на транспортування теплової енергії власним споживачам з урахуванням витрат на утримання та ремонт центральних теплових пунктів	1 268,71	1 569,36	0,00	1 623,29
1.3	тарифи на постачання теплової енергії без урахування витрат на утримання та ремонт індивідуальних теплових пунктів	9,18	9,11	0,00	12,55
II Структура тарифів на теплову енергію, тис.грн на рік					
1	Виробнича собівартість, у тому числі:	44 721,56	3 744,05	0,00	14 923,68
1.1	Прямі матеріальні витрати, у тому числі:	34 551,15	3 175,02	0,00	12 723,00

1.1.1	паливо для виробництва теплової енергії	17 654,59	1 915,62	0,00	7 566,08
1.1.2	розподіл природного газу	2 570,01	125,25	0,00	504,59
1.1.3	електроенергія для технологічних потреб	12 336,82	722,33	0,00	2 762,43
1.1.4	покупна тепла енергія	1 260,04	371,12	0,00	1 733,26
1.1.5	вода для технологічних потреб та водовідведення	20,17	1,10	0,00	4,23
1.1.6	теплова енергія, вироблена власними установками з використанням альтернативних джерел енергії	0,00	0,00	0,00	0,00
1.1.7	матеріали, запасні частини та інші матеріальні ресурси	709,52	39,60	0,00	152,41
1.2	Прямі витрати на оплату праці	4 634,07	262,82	0,00	1 014,52
1.3	Інші прямі витрати, у тому числі:	1 683,07	95,19	0,00	371,39
1.3.1	відрахування на соціальні заходи	1 019,50	57,82	0,00	223,22
1.3.2	амортизаційні відрахування	427,76	24,30	0,00	97,65
1.3.3	інші прямі витрати	235,82	13,07	0,00	50,52
1.4	Загальновиробничі витрати, у тому числі:	3 853,25	211,01	0,00	814,67
1.4.1	витрати на оплату праці	2 292,31	125,55	0,00	484,72
1.4.2	відрахування на соціальні заходи	504,31	27,62	0,00	106,64
1.4.3	амортизаційні відрахування	15,71	0,87	0,00	3,36
1.4.4	інші витрати	1 040,92	56,97	0,00	219,95
2	Адміністративні витрати, у тому числі:	761,60	42,23	0,00	162,83
2.1	витрати на оплату праці	513,09	28,45	0,00	109,70
2.2	відрахування на соціальні заходи	112,88	6,26	0,00	24,13
2.3	амортизаційні відрахування	4,26	0,24	0,00	0,91
2.4	інші витрати	131,38	7,28	0,00	28,09
3	Інші операційні витрати	0,00	0,00	0,00	0,00
4	Фінансові витрати	0,00	0,00	0,00	0,00
5	Повна собівартість	45 483,16	3 786,27	0,00	15 086,50
6	Витрати на відшкодування втрат, перерахування вартості теплової енергії	0,00	-31,57	0,00	0,00

7	Коригування витрат	0,00	0,00	0,00	0,00
8	Розрахунковий прибуток на теплову енергію, у тому числі:	1 043,67	0,00	0,00	315,14
8.1	податок на прибуток	159,20	0,00	0,00	48,07
8.2	на розвиток виробництва (виробничі інвестиції)	0,00	0,00	0,00	0,00
8.3	інше використання прибутку	884,46	0,00	0,00	267,06
9	Загальна вартість теплової енергії	46 526,82	3 754,70	0,00	15 401,64
10	Річний обсяг реалізації теплової енергії власним споживачам, Гкал	17 773,68	956,02	0,00	3 697,61

Заступник директора департаменту
фінансової та бюджетної
політики міської ради



Вікторія ЛОГВИНЕНКО

Структура тарифів на виробництво теплової енергії

(виробництво теплової енергії, транспортування теплової енергії власним споживачам з урахуванням витрат на утримання та ремонт центральних теплових пунктів, постачання теплової енергії без урахування витрат на утримання та ремонт індивідуальних теплових пунктів)

Концерну «Міські теплові мережі»

без ПДВ

№ з/п	Найменування показників	Для потреб населення	Для потреб бюджетних установ	Для потреб релігійних організацій	Для потреб інших споживачів
1	2	3	4	5	6
I	Тарифи на виробництво теплової енергії, грн/Гкал	1 339,85	2 348,97	0,00	2 529,46
II	Структура тарифів на виробництво теплової енергії, тис.грн на рік				
1	Виробнича собівартість, у тому числі:	28 216,52	2 774,09	0,00	11 204,42
1.1	Прямі матеріальні витрати, у тому числі:	22 555,45	2 469,59	0,00	10 026,70
1.1.1	паливо для виробництва теплової енергії	17 654,59	1 915,62	0,00	7 566,08
1.1.2	розподіл природного газу	2 570,01	125,25	0,00	504,59
1.1.3	електроенергія для технологічних потреб	630,42	33,91	0,00	131,15
1.1.4	покупна тепла енергія	1 260,04	371,12	0,00	1 733,26
1.1.5	вода для технологічних потреб та водовідведення	17,90	0,96	0,00	3,72

1.1.6	теплова енергія, вироблена власними установками з використанням альтернативних джерел енергії	0,00	0,00	0,00	0,00
1.1.7	матеріали, запасні частини та інші матеріальні ресурси	422,50	22,73	0,00	87,90
1.2	Прямі витрати на оплату праці	1 871,17	100,65	0,00	389,27
1.3	Інші прямі витрати, у тому числі:	690,45	37,14	0,00	143,54
1.3.1	відрахування за соціальні заходи	411,66	22,14	0,00	85,64
1.3.2	амортизаційні відрахування	122,07	6,57	0,00	25,40
1.3.3	інші прямі витрати	156,73	8,43	0,00	32,61
1.4	Загальновиробничі витрати, у тому числі:	3 099,44	166,71	0,00	644,30
1.4.1	витрати на оплату праці	1 839,81	98,96	0,00	382,75
1.4.2	відрахування на соціальні заходи	404,76	21,77	0,00	84,21
1.4.3	амортизаційні відрахування	10,30	0,55	0,00	2,14
1.4.4	інші витрати	844,57	45,43	0,00	175,70
2	Адміністративні витрати, у тому числі:	508,12	27,33	0,00	105,71
2.1	витрати на оплату праці	342,32	18,41	0,00	71,21
2.2	відрахування на соціальні заходи	75,31	4,05	0,00	15,67
2.3	амортизаційні відрахування	2,84	0,15	0,00	0,59
2.4	інші витрати	87,65	4,71	0,00	18,23
3	Інші операційні витрати	0,00	0,00	0,00	0,00
4	Фінансові витрати	0,00	0,00	0,00	0,00
5	Повна собівартість	28 724,64	2 801,42	0,00	11 310,12
6	Витрати на відшкодування втрат, перерахування вартості теплової енергії	0,00	-31,57	0,00	0,00
7	Коригування витрат	0,00	0,00	0,00	0,00
8	Розрахунковий прибуток, у тому числі:	648,16	0,00	0,00	226,21
8.1	податок на прибуток	98,87	0,00	0,00	34,48
8.2	на розвиток виробництва (виробничі інвестиції)	0,00	0,00	0,00	0,00

8.3	інше використання прибутку	549,29	0,00	0,00	191,54
9	Вартість виробництва теплової енергії	29 372,80	2 769,85	0,00	11 536,14
10	Річний обсяг відпуску теплової енергії з колекторів, Гкал	21 922,49	1 179,17	0,00	4 560,72

Заступник директора департаменту
фінансової та бюджетної
політики міської ради



Вікторія ЛОГВИНЕНКО

Додаток 13
до рішення виконавчого
комітету міської ради
26.09.2023 № 555

Структура тарифів на транспортування теплової енергії

(виробництво теплової енергії, транспортування теплової енергії власним споживачам з урахуванням витрат на утримання та ремонт центральних теплових пунктів, постачання теплової енергії без урахування витрат на утримання та ремонт індивідуальних теплових пунктів)

Концерну «Міські теплові мережі»

без ПДВ

№ з/п	Найменування показників	Для потреб населення	Для потреб бюджетних установ	Для потреб релігійних організацій	Для потреб інших споживачів
1	2	3	4	5	6
I	Тарифи на транспортування теплової енергії власним споживачам з урахуванням витрат на утримання та ремонт центральних теплових пунктів, грн/Гкал	1 268,71	1 569,36	0,00	1 623,29
II	Структура тарифів на транспортування теплової енергії, тис.грн на рік				
1	Виробнича собівартість, у тому числі:	16 348,06	961,38	0,00	3 674,59
1.1	Прямі матеріальні витрати, у тому числі:	11 995,70	705,43	0,00	2 696,30
1.1.1	електроенергія для технологічних потреб	11 706,40	688,42	0,00	2 631,28
1.1.2	вода для технологічних потреб та водовідведення	2,27	0,13	0,00	0,51
1.1.3	матеріали, запасні частини та інші матеріальні ресурси	287,03	16,88	0,00	64,52
1.2	Прямі витрати на оплату праці	2 690,64	158,23	0,00	604,78
1.3	Інші прямі витрати, у тому числі:	915,08	53,81	0,00	205,65
1.3.1	відрахування на соціальні заходи	591,94	34,81	0,00	133,05

1.3.2	амортизаційні відрахування	246,42	14,49	0,00	55,39
1.3.3	інші прямі витрати	76,72	4,51	0,00	17,24
1.4	Загальнопромислові витрати, у тому числі:	746,64	43,91	0,00	167,82
1.4.1	витрати на оплату праці	448,20	26,36	0,00	100,74
1.4.2	відрахування на соціальні заходи	98,60	5,80	0,00	22,16
1.4.3	амортизаційні відрахування	5,36	0,32	0,00	1,20
1.4.4	інші витрати	194,48	11,44	0,00	43,71
2	Адміністративні витрати, у тому числі:	251,07	14,76	0,00	56,43
2.1	витрати на оплату праці	169,15	9,95	0,00	38,02
2.2	відрахування на соціальні заходи	37,21	2,19	0,00	8,36
2.3	амортизаційні відрахування	1,40	0,08	0,00	0,32
2.4	інші витрати	43,31	2,55	0,00	9,73
3	Інші операційні витрати	0,00	0,00	0,00	0,00
4	Фінансові витрати	0,00	0,00	0,00	0,00
5	Повна собівартість	16 599,13	976,14	0,00	3 731,03
6	Витрати на теплову енергію для покриття втрат власної теплової енергії у власних теплових мережах	5 558,77	524,19	0,00	2 183,20
7	Витрати на відшкодування втрат, перерахування вартості теплової енергії	0,00	0,00	0,00	0,00
8	Коригування витрат	0,00	0,00	0,00	0,00
9	Розрахунковий прибуток, у тому числі:	391,74	0,00	0,00	88,05
9.1	податок на прибуток	59,76	0,00	0,00	13,43
9.2	на розвиток виробництва (виробничі інвестиції)	0,00	0,00	0,00	0,00
9.3	інше використання прибутку	331,98	0,00	0,00	74,62
10	Вартість транспортування теплової енергії	22 549,64	1 500,33	0,00	6 002,28
11	Річний обсяг реалізації теплової енергії власним споживачам, Гкал	17 773,68	956,02	0,00	3 697,61

Заступник директора департаменту
фінансової та бюджетної
політики міської ради



Вікторія ЛОГВИНЕНКО

Додаток 14
до рішення виконавчого
комітету міської ради
26.09.2023 № 555


Структура тарифів на постачання теплової енергії
(виробництво теплової енергії, транспортування теплової енергії власним споживачам з урахуванням витрат на утримання та ремонт центральних теплових пунктів, постачання теплової енергії без урахування витрат на утримання та ремонт індивідуальних теплових пунктів)
Концерну «Міські теплові мережі»

без ПДВ

№ з/п	Найменування показників	Для потреб населення	Для потреб бюджетних установ	Для потреб релігійних організацій	Для потреб інших споживачів
1	2	3	4	5	6
I	Тарифи на постачання теплової енергії без урахування витрат на утримання та ремонт індивідуальних теплових пунктів, грн/Гкал	9,18	9,11	0,00	12,55
II	Структура тарифів на постачання теплової енергії, тис.грн на рік				
1	Виробнича собівартість, у тому числі:	156,98	8,58	0,00	44,67
1.1	Прямі матеріальні витрати, у тому числі:	0,00	0,00	0,00	0,00
1.1.1	матеріали, запасні частини та інші матеріальні ресурси	0,00	0,00	0,00	0,00
1.2	Прямі витрати на оплату праці	72,27	3,95	0,00	20,56
1.3	Інші прямі витрати, у тому числі:	77,54	4,24	0,00	22,06
1.3.1	відрахування на соціальні заходи	15,90	0,87	0,00	4,52
1.3.2	амортизаційні відрахування	59,27	3,24	0,00	16,86
1.3.3	інші прямі витрати	2,37	0,13	0,00	0,67

1.4	Загальновиробничі витрати, у тому числі:	7,17	0,39	0,00	2,04
1.4.1	витрати на оплату праці	4,30	0,24	0,00	1,22
1.4.2	відрахування на соціальні заходи	0,95	0,05	0,00	0,27
1.4.3	амортизаційні відрахування	0,05	0,00	0,00	0,01
1.4.4	інші витрати	1,87	0,10	0,00	0,53
2	Адміністративні витрати, у тому числі:	2,41	0,13	0,00	0,69
2.1	витрати на оплату праці	1,62	0,09	0,00	0,46
2.2	відрахування на соціальні заходи	0,36	0,02	0,00	0,10
2.3	амортизаційні відрахування	0,01	0,00	0,00	0,00
2.4	інші витрати	0,42	0,02	0,00	0,12
3	Інші операційні витрати	0,00	0,00	0,00	0,00
4	Фінансові витрати	0,00	0,00	0,00	0,00
5	Повна собівартість	159,39	8,71	0,00	45,35
6	Витрати на відшкодування втрат, перерахування вартості теплової енергії	0,00	0,00	0,00	0,00
7	Коригування витрат	0,00	0,00	0,00	0,00
8	Розрахунковий прибуток, у тому числі:	3,76	0,00	0,00	1,07
8.1	податок на прибуток	0,57	0,00	0,00	0,16
8.2	на розвиток виробництва (виробничі інвестиції)	0,00	0,00	0,00	0,00
8.3	інше використання прибутку	3,19	0,00	0,00	0,91
9	Вартість постачання теплової енергії	163,15	8,71	0,00	46,42
10	Річний обсяг реалізації теплової енергії власним споживачам, Гкал	17 773,68	956,02	0,00	3 697,61

Заступник директора департаменту
фінансової та бюджетної
політики міської ради



Вікторія ЛОГВИНЕНКО

Додаток 15
до рішення виконавчого
комітету міської ради
26.09.2023 № 555


Структура одноставкових тарифів на теплову енергію,
вироблену за допомогою систем автономного теплопостачання,
(для споживачів будинку по вул.Складська, 2)
Концерну «Міські теплові мережі»

без ПДВ

№ з/п	Найменування показників	Для потреб населення	Для потреб бюджетних установ	Для потреб релігійних організацій	Для потреб інших споживачів
1	2	3	4	5	6
I	Структура тарифів на теплову енергію, грн/Гкал				
1	Тарифи на теплову енергію, у тому числі:	1 955,57	0,00	0,00	0,00
1.1	тарифи на виробництво теплової енергії	1 701,35	0,00	0,00	0,00
1.2	тарифи на постачання теплової енергії	254,22	0,00	0,00	0,00
II	Структура тарифів на теплову енергію, тис.грн.на рік				
1	Виробнича собівартість, у тому числі:	648,75	0,00	0,00	0,00
1.1	Прямі матеріальні витрати, у тому числі:	413,42	0,00	0,00	0,00
1.1.1	паливо для виробництва теплової енергії	323,50	0,00	0,00	0,00
1.1.2	розподіл природного газу	47,09	0,00	0,00	0,00
1.1.3	електроенергія для технологічних потреб	40,40	0,00	0,00	0,00
1.1.4	покупна тепла енергія	0,00	0,00	0,00	0,00
1.1.5	вода для технологічних потреб та водовідведення	2,44	0,00	0,00	0,00
1.1.6	вартість виробництва теплової енергії установками з використанням альтернативних джерел енергії	0,00	0,00	0,00	0,00
1.1.7	матеріали, запасні частини та інші матеріальні ресурси	0,00	0,00	0,00	0,00
1.2	Прямі витрати на оплату праці	149,99	0,00	0,00	0,00

1.3	Інші прямі витрати, у тому числі:	55,29	0,00	0,00	0,00
1.3.1	відрахування на соціальні заходи	33,00	0,00	0,00	0,00
1.3.2	амортизаційні відрахування	22,30	0,00	0,00	0,00
1.3.3	інші прямі витрати	0,00	0,00	0,00	0,00
1.4	Загальновиробничі витрати, у тому числі:	30,05	0,00	0,00	0,00
1.4.1	витрати на оплату праці	18,04	0,00	0,00	0,00
1.4.2	відрахування на соціальні заходи	3,97	0,00	0,00	0,00
1.4.3	амортизаційні відрахування	0,22	0,00	0,00	0,00
1.4.4	інші витрати	7,83	0,00	0,00	0,00
2	Адміністративні витрати, у тому числі:	10,10	0,00	0,00	0,00
2.1	витрати на оплату праці	6,81	0,00	0,00	0,00
2.2	відрахування на соціальні заходи	1,50	0,00	0,00	0,00
2.3	амортизаційні відрахування	0,06	0,00	0,00	0,00
2.4	інші витрати	1,74	0,00	0,00	0,00
3	Інші операційні витрати	0,00	0,00	0,00	0,00
4	Фінансові витрати	0,00	0,00	0,00	0,00
5	Повна собівартість	658,86	0,00	0,00	0,00
6	Витрати на відшкодування втрат, перерахування вартості теплової енергії	0,00	0,00	0,00	0,00
7	Коригування витрат	0,00	0,00	0,00	0,00
8	Розрахунковий прибуток на теплову енергію, у тому числі:	15,55	0,00	0,00	0,00
8.1	податок на прибуток	2,37	0,00	0,00	0,00
8.2	на розвиток виробництва (виробничі інвестиції)	0,00	0,00	0,00	0,00
8.3	інше використання прибутку	13,18	0,00	0,00	0,00
9	Загальна вартість теплової енергії	674,41	0,00	0,00	0,00
10	Річний обсяг реалізації теплової енергії власним споживачам, Гкал	344,86	0,00	0,00	0,00

Заступник директора департаменту
фінансової та бюджетної
політики міської ради



Вікторія ЛОГВИНЕНКО

Додаток 16
до рішення виконавчого
комітету міської ради
26.09.2023 № 555

Структура тарифів на виробництво теплової енергії
за допомогою систем автономного теплопостачання
(для споживачів будинку по вул.Складська, 2)
Концерну «Міські теплові мережі»

Без ПДВ

№ з/п	Найменування показників	Для потреб населення	Для потреб бюджетних установ	Для потреб релігійних організацій	Для потреб інших споживачів
1	2	3	4	5	6
I	Тарифи на виробництво теплової енергії, грн/Гкал	1 701,35	0,00	0,00	0,00
II	Структура тарифів на виробництво теплової енергії, тис. грн на рік				
1	Виробнича собівартість, у тому числі:	564,40	0,00	0,00	0,00
1.1	Прямі матеріальні витрати, у тому числі:	413,42	0,00	0,00	0,00
1.1.1	паливо для виробництва теплової енергії	323,50	0,00	0,00	0,00
1.1.2	розподіл природного газу	47,09	0,00	0,00	0,00
1.1.3	електроенергія для технологічних потреб	40,40	0,00	0,00	0,00
1.1.4	покупна тепла енергія	0,00	0,00	0,00	0,00
1.1.5	вода для технологічних потреб та водовідведення	2,44	0,00	0,00	0,00
1.1.6	вартість виробництва теплової енергії установками з використанням альтернативних джерел енергії	0,00	0,00	0,00	0,00
1.1.7	матеріали, запасні частини та інші матеріальні ресурси	0,00	0,00	0,00	0,00
1.2	Прямі витрати на оплату праці	84,00	0,00	0,00	0,00

1.3	Інші прямі витрати, у тому числі:	40,78	0,00	0,00	0,00
1.3.1	відрахування на соціальні заходи	18,48	0,00	0,00	0,00
1.3.2	амортизаційні відрахування	22,30	0,00	0,00	0,00
1.3.3	інші прямі витрати	0,00	0,00	0,00	0,00
1.4	Загальновиробничі витрати, у тому числі:	26,19	0,00	0,00	0,00
1.4.1	витрати на оплату праці	15,72	0,00	0,00	0,00
1.4.2	відрахування на соціальні заходи	3,46	0,00	0,00	0,00
1.4.3	амортизаційні відрахування	0,19	0,00	0,00	0,00
1.4.4	інші витрати	6,82	0,00	0,00	0,00
2	Адміністративні витрати, у тому числі:	8,81	0,00	0,00	0,00
2.1	витрати на оплату праці	5,93	0,00	0,00	0,00
2.2	відрахування на соціальні заходи	1,31	0,00	0,00	0,00
2.3	амортизаційні відрахування	0,05	0,00	0,00	0,00
2.4	інші витрати	1,52	0,00	0,00	0,00
3	Інші операційні витрати	0,00	0,00	0,00	0,00
4	Фінансові витрати	0,00	0,00	0,00	0,00
5	Повна собівартість	573,21	0,00	0,00	0,00
6	Витрати на відшкодування втрат, перерахування вартості теплової енергії	0,00	0,00	0,00	0,00
7	Коригування витрат	0,00	0,00	0,00	0,00
8	Розрахунковий прибуток, у тому числі:	13,53	0,00	0,00	0,00
8.1	податок на прибуток	2,06	0,00	0,00	0,00
8.2	на розвиток виробництва (виробничі інвестиції)	0,00	0,00	0,00	0,00
8.3	інше використання прибутку	11,46	0,00	0,00	0,00
9	Вартість виробництва теплової енергії	586,73	0,00	0,00	0,00
10	Річний обсяг відпуску теплової енергії з колекторів, Гкал	344,86	0,00	0,00	0,00

Заступник директора департаменту
фінансової та бюджетної
політики міської ради



Вікторія ЛОГВИНЕНКО

Додаток 17
до рішення виконавчого
комітету міської ради
26.09.2023 № 555

Структура тарифів на постачання теплової енергії,
виробленої за допомогою систем автономного теплопостачання,
(для споживачів будинку по вул.Складська, 2)
Концерну «Міські теплові мережі»

Без ПДВ

№ з/г	Найменування показників	Для потреб населення	Для потреб бюджетних установ	Для потреб релігійних організацій	Для потреб інших споживачів
1	2	3	4	5	6
I	Тарифи на постачання теплової енергії, грн/Гкал	254,22	0,00	0,00	0,00
II	Структура тарифів на постачання теплової енергії, тис.грн на рік				
1	Виробнича собівартість, у тому числі:	84,36	0,00	0,00	0,00
1.1	Прямі матеріальні витрати, у тому числі:	0,00	0,00	0,00	0,00
1.1.1	матеріали, запасні частини та інші матеріальні ресурси	0,00	0,00	0,00	0,00
1.2	Прямі витрати на оплату праці	65,99	0,00	0,00	0,00
1.3	Інші прямі витрати, у тому числі:	14,52	0,00	0,00	0,00
1.3.1	відрахування на соціальні заходи	14,52	0,00	0,00	0,00
1.3.2	амортизаційні відрахування	0,00	0,00	0,00	0,00
1.3.3	інші прямі витрати	0,00	0,00	0,00	0,00
1.4	Загальновиробничі витрати, у тому числі:	3,85	0,00	0,00	0,00
1.4.1	витрати на оплату праці	2,31	0,00	0,00	0,00
1.4.2	відрахування на соціальні заходи	0,51	0,00	0,00	0,00
1.4.3	амортизаційні відрахування	0,03	0,00	0,00	0,00
1.4.4	інші витрати	1,00	0,00	0,00	0,00

2	Адміністративні витрати, у тому числі:	1,30	0,00	0,00	0,00
2.1	витрати на оплату праці	0,87	0,00	0,00	0,00
2.2	відрахування на соціальні заходи	0,19	0,00	0,00	0,00
2.3	амортизаційні відрахування	0,01	0,00	0,00	0,00
2.4	інші витрати	0,22	0,00	0,00	0,00
3	Інші операційні витрати	0,00	0,00	0,00	0,00
4	Фінансові витрати	0,00	0,00	0,00	0,00
5	Повна собівартість	85,65	0,00	0,00	0,00
6	Витрати на відшкодування втрат, перерахування вартості теплової енергії	0,00	0,00	0,00	0,00
7	Коригування витрат	0,00	0,00	0,00	0,00
8	Розрахунковий прибуток, у тому числі:	2,02	0,00	0,00	0,00
8.1	податок на прибуток	0,31	0,00	0,00	0,00
8.2	на розвиток виробництва (виробничі інвестиції)	0,00	0,00	0,00	0,00
8.3	інше використання прибутку	1,71	0,00	0,00	0,00
9	Вартість постачання теплової енергії	87,67	0,00	0,00	0,00
10	Річний обсяг реалізації теплової енергії власним споживачам, Гкал	344,86	0,00	0,00	0,00

Заступник директора департаменту
фінансової та бюджетної
політики міської ради



Вікторія ЛОГВИНЕНКО

Додаток 18
до рішення виконавчого
комітету міської ради
26.09.2023 № 555

Структура одноставкових тарифів на теплову енергію,
вироблену за допомогою систем автономного теплопостачання,
(для споживачів будинку по вул.Космічна, 78-а)
Концерну «Міські теплові мережі»

без ПДВ

№ з/п	Найменування показників	Для потреб населення	Для потреб бюджетних установ	Для потреб релігійних організацій	Для потреб інших споживачів
1	2	3	4	5	5
I	Структура тарифів на теплову енергію, грн/Гкал				
1	Тарифи на теплову енергію, у тому числі:	1 905,47	0,00	0,00	3 053,69
1.1	тарифи на виробництво теплової енергії	1 676,97	0,00	0,00	2 834,47
1.2	тарифи на постачання теплової енергії	228,51	0,00	0,00	229,22
II	Структура тарифів на теплову енергію, тис.грн на рік				
1	Виробнича собівартість, у тому числі:	1 096,46	0,00	0,00	33,74
1.1	Прямі матеріальні витрати	703,00	0,00	0,00	26,25
1.1.1	паливо для виробництва теплової енергії	572,02	0,00	0,00	23,76
1.1.2	розподіл природного газу	83,27	0,00	0,00	1,58
1.1.3	електроенергія для технологічних потреб	44,01	0,00	0,00	0,84
1.1.4	покупна тепла енергія	0,00	0,00	0,00	0,00
1.1.5	вода для технологічних потреб та водовідведення	3,70	0,00	0,00	0,07
1.1.6	вартість виробництва теплової енергії установками з використанням альтернативних джерел енергії	0,00	0,00	0,00	0,00
1.1.7	матеріали, запасні частини та інші матеріальні ресурси	0,00	0,00	0,00	0,00

1.2	Прямі витрати на оплату праці	248,63	0,00	0,00	4,74
1.3	Інші прямі витрати, у тому числі:	93,38	0,00	0,00	1,78
1.3.1	відрахування на соціальні заходи	54,70	0,00	0,00	1,04
1.3.2	амортизаційні відрахування	38,68	0,00	0,00	0,74
1.3.3	інші прямі витрати	0,00	0,00	0,00	0,00
1.4	Загальновиробничі витрати, у тому числі:	51,45	0,00	0,00	0,98
1.4.1	витрати на оплату праці	30,89	0,00	0,00	0,59
1.4.2	відрахування на соціальні заходи	6,79	0,00	0,00	0,13
1.4.3	амортизаційні відрахування	0,37	0,00	0,00	0,01
1.4.4	інші витрати	13,40	0,00	0,00	0,26
2	Адміністративні витрати, у тому числі:	17,30	0,00	0,00	0,33
2.1	витрати на оплату праці	11,66	0,00	0,00	0,22
2.2	відрахування на соціальні заходи	2,56	0,00	0,00	0,05
2.3	амортизаційні відрахування	0,10	0,00	0,00	0,00
2.4	інші витрати	2,98	0,00	0,00	0,06
3	Інші операційні витрати	0,00	0,00	0,00	0,00
4	Фінансові витрати	0,00	0,00	0,00	0,00
5	Повна собівартість	1 113,77	0,00	0,00	34,07
6	Витрати на відшкодування втрат, перерахування вартості теплової енергії	0,00	0,00	0,00	0,00
7	Коригування витрат	0,00	0,00	0,00	0,00
8	Розрахунковий прибуток на теплову енергію, у тому числі:	26,28	0,00	0,00	0,80
8.1	податок на прибуток	4,01	0,00	0,00	0,12
8.2	на розвиток виробництва (виробничі інвестиції)	0,00	0,00	0,00	0,00
8.3	інше використання прибутку	22,28	0,00	0,00	0,68
9	Загальна вартість теплової енергії	1 140,05	0,00	0,00	34,88
10	Річний обсяг реалізації теплової енергії власним споживачам, Гкал	598,30	0,00	0,00	11,38

Заступник директора департаменту
фінансової та бюджетної
політики міської ради



Вікторія ЛОГВИНЕНКО

Додаток 19
до рішення виконавчого
комітету міської ради
26.09.2023 № 555

Структура тарифів на виробництво теплової енергії
за допомогою систем автономного тепlopостачання
(для споживачів будинку по вул. Космічна, 78-а)
Концерну «Міські теплові мережі»

Без ПДВ

№ з/г	Найменування показників	Для потреб населення	Для потреб бюджетних установ	Для потреб релігійних організацій	Для потреб інших споживачів
1	2	3	4	5	6
I	Тарифи на виробництво теплової енергії, грн/Гкал	1 676,97	0,00	0,00	2 854,47
II	Структура тарифів на виробництво теплової енергії, тис. грн на рік				
1	Виробнича собівартість, у тому числі:	964,92	0,00	0,00	31,23
1.1	Прямі матеріальні витрати, у тому числі:	703,00	0,00	0,00	26,25
1.1.1	паливо для виробництва теплової енергії	572,02	0,00	0,00	23,76
1.1.2	розподіл природного газу	83,27	0,00	0,00	1,58
1.1.3	електроенергія для технологічних потреб	44,01	0,00	0,00	0,84
1.1.4	витрати на придбання теплової енергії в інших суб'єктів господарювання	0,00	0,00	0,00	0,00
1.1.5	вода для технологічних потреб та водовідведення	3,70	0,00	0,00	0,07
1.1.6	вартість виробництва теплової енергії установками з використанням альтернативних джерел енергії	0,00	0,00	0,00	0,00
1.1.7	матеріали, запасні частини та інші матеріальні ресурси	0,00	0,00	0,00	0,00
1.2	Прямі витрати на оплату праці	145,74	0,00	0,00	2,77

1.3	Інші прямі витрати, у тому числі:	70,74	0,00	0,00	1,35
1.3.1	відрахування на соціальні заходи	32,06	0,00	0,00	0,51
1.3.2	амортизаційні відрахування	38,68	0,00	0,00	0,74
1.3.3	інші прямі витрати	0,00	0,00	0,00	0,00
1.4	Загальновиробничі витрати, у тому числі:	45,45	0,00	0,00	0,36
1.4.1	витрати на оплату праці	27,28	0,00	0,00	0,52
1.4.2	відрахування на соціальні заходи	6,00	0,00	0,00	0,11
1.4.4	амортизаційні відрахування	0,33	0,00	0,00	0,01
1.4.5	інші витрати	11,84	0,00	0,00	0,23
2	Адміністративні витрати, у тому числі:	15,28	0,00	0,00	0,29
2.1	витрати на оплату праці	10,30	0,00	0,00	0,20
2.2	відрахування на соціальні заходи	2,26	0,00	0,00	0,04
2.3	амортизаційні відрахування	0,09	0,00	0,00	0,00
2.4	інші витрати	2,64	0,00	0,00	0,05
3	Інші операційні витрати	0,00	0,00	0,00	0,00
4	Фінансові витрати	0,00	0,00	0,00	0,00
5	Повна собівартість	980,20	0,00	0,00	31,52
6	Витрати на відшкодування втрат, перерахування вартості теплової енергії	0,00	0,00	0,00	0,00
7	Коригування витрат	0,00	0,00	0,00	0,00
8	Розрахунковий прибуток, у тому числі:	23,13	0,00	0,00	0,74
8.1	податок на прибуток	3,53	0,00	0,00	0,11
8.2	на розвиток виробництва (виробничі інвестиції)	0,00	0,00	0,00	0,00
8.3	інше використання прибутку	19,60	0,00	0,00	0,63
9	Вартість виробництва теплової енергії	1 003,34	0,00	0,00	32,27
10	Річний обсяг відпуску теплової енергії з колекторів, Гкал	598,30	0,00	0,00	11,38

Заступник директора департаменту
фінансової та бюджетної
політики міської ради



Вікторія ЛОГВИНЕНКО

Додаток 20
до рішення виконавчого
комітету міської ради
26.09.2023 № 555

Структура тарифів на постачання теплової енергії,
виробленої за допомогою систем автономного теплопостачання,
(для споживачів будинку по вул. Космічна, 78-а)
Концерну «Міські теплові мережі»

Без ПДВ

№ з/п	Найменування показників	Для потреб населення	Для потреб бюджетних установ	Для потреб релігійних організацій	Для потреб інших споживачів
1	2	3	4	5	6
I	Тарифи на постачання теплової енергії, грн/Гкал	228,51	0,00	0,00	229,22
II	Структура тарифів на постачання теплової енергії, тис.грн за рік				
1	Виробнича собівартість, у тому числі:	131,54	0,00	0,00	2,51
1.1	Прямі матеріальні витрати, у тому числі:	0,00	0,00	0,00	0,00
1.1.1	матеріали, запасні частини та інші матеріальні ресурси	0,00	0,00	0,00	0,00
1.2	Прямі витрати на оплату праці	102,90	0,00	0,00	1,96
1.3	Інші прямі витрати, у тому числі:	22,64	0,00	0,00	0,43
1.3.1	відрахування на соціальні заходи	22,64	0,00	0,00	0,43
1.3.2	амортизаційні відрахування	0,00	0,00	0,00	0,00
1.3.3	інші прямі витрати	0,00	0,00	0,00	0,00
1.4	Загальновиробничі витрати, у тому числі:	6,01	0,00	0,00	0,11
1.4.1	витрати на оплату праці	3,61	0,00	0,00	0,07
1.4.2	відрахування на соціальні заходи	0,79	0,00	0,00	0,02
1.4.3	амортизаційні відрахування	0,04	0,00	0,00	0,00
1.4.4	інші витрати	1,56	0,00	0,00	0,03

2	Адміністративні витрати, у тому числі:	2,02	0,00	0,00	0,34
2.1	витрати на оплату праці	1,36	0,00	0,00	0,33
2.2	відрахування на соціальні заходи	0,30	0,00	0,00	0,01
2.3	амортизаційні відрахування	0,01	0,00	0,00	0,00
2.4	інші витрати	0,35	0,00	0,00	0,01
3	Інші операційні витрати	0,00	0,00	0,00	0,00
4	Фінансові витрати	0,00	0,00	0,00	0,00
5	Повна собівартість	133,56	0,00	0,00	2,55
6	Витрати на відшкодування втрат, перерахування вартості теплової енергії	0,00	0,00	0,00	0,00
7	Коригування витрат	0,00	0,00	0,00	0,00
8	Розрахунковий прибуток, у тому числі:	3,15	0,00	0,00	0,36
8.1	податок на прибуток	0,48	0,00	0,00	0,01
8.2	на розвиток виробництва (виробничі інвестиції)	0,00	0,00	0,00	0,00
8.3	інше використання прибутку	2,67	0,00	0,00	0,35
9	Вартість постачання теплової енергії	136,72	0,00	0,00	2,51
10	Річний обсяг реалізації теплової енергії власним споживачам, Гкал	598,30	0,00	0,00	1.38

Заступник директора департаменту фінансової та бюджетної політики міської ради



Вікторія ЛОГВИНЕНКО

Додаток 21
до рішення виконавчого
комітету міської ради
26.09.2023 № 555


Структура одноставкових тарифів на теплову енергію,
вироблену за допомогою систем автономного тепlopостачання,
(для споживачів будинку по вул.Хортицьке шосе, 4)
Концерну «Міські теплові мережі»

без ПДВ

№ з/п	Найменування показників	Для потреб населення	Для потреб бюджетних установ	Для потреб релігійних організацій	Для потреб інших споживачів
1	2	3	4	5	6
I	Структура тарифів на теплову енергію, грн/Гкал				
1	Тарифи на теплову енергію, у тому числі:	2 045,64	0,00	0,00	3 263,59
1.1	тарифи на виробництво теплової енергії	1 781,83	0,00	0,00	3 005,07
1.2	тарифи на постачання теплової енергії	263,81	0,00	0,00	258,52
II	Структура тарифів на теплову енергію, тис.грн на рік				
1	Виробнича собівартість, у тому числі:	617,65	0,00	0,00	26,97
1.1	Прямі матеріальні витрати, у тому числі:	400,71	0,00	0,00	21,07
1.1.1	паливо для виробництва теплової енергії	316,94	0,00	0,00	18,79
1.1.2	розподіл природного газу	46,14	0,00	0,00	1,25
1.1.3	електроенергія для технологічних потреб	35,35	0,00	0,00	0,96
1.1.4	покупна тепла енергія	0,00	0,00	0,00	0,00
1.1.5	вода для технологічних потреб та водовідведення	2,28	0,00	0,00	0,06
1.1.6	вартість виробництва теплової енергії установками з використанням альтернативних джерел енергії	0,00	0,00	0,00	0,00
1.1.7	матеріали, запасні частини та інші матеріальні ресурси	0,00	0,00	0,00	0,00

1.2	Прямі витрати на оплату праці	138,69	0,00	0,00	3,77
1.3	Інші прямі витрати, у тому числі:	50,79	0,00	0,00	1,38
1.3.1	відрахування на соціальні заходи	30,51	0,00	0,00	0,83
1.3.2	амортизаційні відрахування	20,28	0,00	0,00	0,55
1.3.3	інші прямі витрати	0,00	0,00	0,00	0,00
1.4	Загальновиробничі витрати, у тому числі:	27,46	0,00	0,00	0,75
1.4.1	витрати на оплату праці	16,49	0,00	0,00	0,45
1.4.2	відрахування на соціальні заходи	3,63	0,00	0,00	0,10
1.4.3	амортизаційні відрахування	0,20	0,00	0,00	0,01
1.4.4	інші витрати	7,15	0,00	0,00	0,19
2	Адміністративні витрати, у тому числі:	9,23	0,00	0,00	0,25
2.1	витрати на оплату праці	6,22	0,00	0,00	0,17
2.2	відрахування на соціальні заходи	1,37	0,00	0,00	0,04
2.3	амортизаційні відрахування	0,05	0,00	0,00	0,00
2.4	інші витрати	1,59	0,00	0,00	0,04
3	Інші операційні витрати	0,00	0,00	0,00	0,00
4	Фінансові витрати	0,00	0,00	0,00	0,00
5	Повна собівартість	626,89	0,00	0,00	27,22
6	Витрати на відшкодування втрат, перерахування вартості теплової енергії	0,00	0,00	0,00	0,00
7	Коригування витрат	0,00	0,00	0,00	0,00
8	Розрахунковий прибуток на теплову енергію, у тому числі:	14,79	0,00	0,00	0,59
8.1	податок на прибуток	2,26	0,00	0,00	0,09
8.2	на розвиток виробництва (виробничі інвестиції)	0,00	0,00	0,00	0,00
8.3	інше використання прибутку	12,54	0,00	0,00	0,50
9	Вартість теплової енергії	641,68	0,00	0,00	27,81
10	Річний обсяг реалізації теплової енергії власним споживачам, Гкал	313,68	0,00	0,00	8,52

Заступник директора департаменту
фінансової та бюджетної
політики міської ради



Вікторія ЛОГВИНЕНКО

Додаток 22
до рішення виконавчого
комітету міської ради
26.09.2023 № 555

Структура тарифів на виробництво теплової енергії
за допомогою систем автономного тепlopостачання
(для споживачів будинку по вул. Хортицьке шосе,4)
Концерну «Міські теплові мережі»

без ПДВ

№ з/п	Найменування показників	Для потреб населення	Для потреб бюджетних установ	Для потреб релігійних організацій	Для потреб інших споживачів
1	2	3	4	5	6
I	Тарифи на виробництво теплової енергії, грн/Гкал	1 781,83	0,00	0,00	3 005,07
Структура тарифів на виробництво теплової енергії, тис.грн на рік					
1	Виробнича собівартість, у тому числі:	538,03	0,00	0,00	24,30
1.1	Прямі матеріальні витрати, у тому числі:	400,71	0,00	0,00	21,07
1.1.1	паливо для виробництва теплової енергії	316,94	0,00	0,00	13,79
1.1.2	розподіл природного газу	46,14	0,00	0,00	2,25
1.1.3	електроенергія для технологічних потреб	35,35	0,00	0,00	0,96
1.1.4	витрати на придбання теплової енергії в інших суб'єктах господарювання	0,00	0,00	0,00	0,00
1.1.5	вода для технологічних потреб та водовідведення	2,28	0,00	0,00	0,06
1.1.6	вартість виробництва теплової енергії установками з використанням альтернативних джерел енергії	0,00	0,00	0,00	0,00
1.1.7	матеріали, запасні частини та інші матеріальні ресурси	0,00	0,00	0,00	0,00
1.2	Прямі витрати на оплату праці	76,41	0,00	0,00	2,08

1.3	Інші прямі витрати, у тому числі:	37,09	0,00	0,00	1,01
1.3.1	відрахування на соціальні заходи	16,81	0,00	0,00	3,46
1.3.2	амортизаційні відрахування	20,28	0,00	0,00	3,55
1.3.3	інші прямі витрати	0,00	0,00	0,00	3,00
1.4	Загальновиробничі витрати, у тому числі:	23,83	0,00	0,00	3,65
1.4.1	витрати на оплату праці	14,30	0,00	0,00	3,39
1.4.2	відрахування на соціальні заходи	3,15	0,00	0,00	3,09
1.4.3	амортизаційні відрахування	0,17	0,00	0,00	3,00
1.4.4	інші витрати	6,21	0,00	0,00	3,17
2	Адміністративні витрати, у тому числі:	8,01	0,00	0,00	3,22
2.1	витрати на оплату праці	5,40	0,00	0,00	3,15
2.2	відрахування на соціальні заходи	1,19	0,00	0,00	3,03
2.3	амортизаційні відрахування	0,04	0,00	0,00	3,00
2.4	інші витрати	1,38	0,00	0,00	3,04
3	Інші операційні витрати	0,00	0,00	0,00	3,00
4	Фінансові витрати	0,00	0,00	0,00	3,00
5	Повна собівартість	546,04	0,00	0,00	25,02
6	Витрати на відшкодування втрат, перерахування вартості теплової енергії	0,00	0,00	0,00	0,00
7	Коригування витрат	0,00	0,00	0,00	0,00
8	Розрахунковий прибуток, у тому числі:	12,89	0,00	0,00	0,59
8.1	податок на прибуток	1,97	0,00	0,00	0,09
8.2	на розвиток виробництва (виробничі інвестиції)	0,00	0,00	0,00	0,00
8.3	інше використання прибутку	10,92	0,00	0,00	0,50
9	Вартість виробництва теплової енергії	558,93	0,00	0,00	25,61
10	Річний обсяг відпуску теплової енергії з колекторів, Гкал	313,68	0,00	0,00	8,52

Заступник директора департаменту фінансової та бюджетної політики міської ради



Вікторія ЛОГВИНЕНКО

Додаток 23
до рішення виконавчого комітету міської ради
26.09.2023 № 555

Структура тарифів на постачання теплової енергії,
виробленої за допомогою систем автономного тепlopостачання,
(для споживачів будинку по вул. Хортицьке шосе, 4)
Концерну «Міські теплові мережі»

5 з 3 ПДВ

№ з/п	Найменування показників	Для потреб населення	Для потреб бюджетних установ	Для потреб релігійних організацій	Для потреб інших споживачів
1	2	3	4	5	6
I	Тарифи на постачання теплової енергії, грн/Гкал	263,81	0,00	0,00	258,52
Структура тарифів на постачання теплової енергії, тис.грн на рік					
1	Виробнича собівартість, у тому числі:	79,62	0,00	0,00	2,17
1.1	Прямі матеріальні витрати, у тому числі:	0,00	0,00	0,00	0,00
1.1.1	матеріали, запасні частини та інші матеріальні ресурси	0,00	0,00	0,00	0,00
1.2	Прямі витрати на оплату праці	62,28	0,00	0,00	1,70
1.3	Інші прямі витрати, у тому числі:	13,70	0,00	0,00	0,37
1.3.1	відрахування на соціальні заходи	13,70	0,00	0,00	0,37
1.3.2	амортизаційні відрахування	0,00	0,00	0,00	0,00
1.3.3	інші прямі витрати	0,00	0,00	0,00	0,00
1.4	Загальновиробничі витрати, у тому числі:	3,64	0,00	0,00	0,10
1.4.1	витрати на оплату праці	2,18	0,00	0,00	0,06
1.4.2	відрахування на соціальні заходи	0,48	0,00	0,00	0,01

1.4.3	амортизаційні відрахування	0,03	0,00	0,00	0,00
1.4.4	інші витрати	0,95	0,00	0,00	0,00
2	Адміністративні витрати, у тому числі:	1,22	0,00	0,00	0,00
2.1	витрати на оплату праці	0,82	0,00	0,00	0,00
2.2	відрахування на соціальні заходи	0,18	0,00	0,00	0,00
2.3	амортизаційні відрахування	0,01	0,00	0,00	0,00
2.4	інші витрати	0,21	0,00	0,00	0,00
3	Інші операційні витрати	0,00	0,00	0,00	0,00
4	Фінансові витрати	0,00	0,00	0,00	0,00
5	Повна собівартість	80,84	0,00	0,00	2,20
6	Витрати на відшкодування втрат, перерахування вартості теплової енергії	0,00	0,00	0,00	0,00
7	Коригування витрат	0,00	0,00	0,00	0,00
8	Розрахунковий прибуток, у тому числі:	1,91	0,00	0,00	0,00
8.1	податок на прибуток	0,29	0,00	0,00	0,00
8.2	на розвиток виробництва (виробничі інвестиції)	0,00	0,00	0,00	0,00
8.3	інше використання прибутку	1,62	0,00	0,00	0,00
9	Вартість постачання теплової енергії	82,75	0,00	0,00	2,20
10	Річний обсяг реалізації теплової енергії власним споживачам, Гкал	313,68	0,00	0,00	8,52

Заступник директора департаменту
фінансової та бюджетної
політики міської ради



Вікторія ЛОГВИНЕНКО

Додаток 24
до рішення виконавчого
комітету міської ради
26.09.2023 № 555

Структура двоставкових тарифів на теплову енергію/послугу з постачання теплової енергії
(виробництво теплової енергії, транспортування теплової енергії власним споживачам без урахування витрат на утримання та ремонт центральних теплових пунктів, постачання теплової енергії без урахування витрат на утримання та ремонт індивідуальних теплових пунктів)

Концерну «Міські теплові мережі»

№ з/п	Найменування показників	Од. виміру	Для потреб бюджетних установ		Для потреб релігійних організацій		Для потреб інших споживачів	
			умовно-змінна частина	умовно-постійна частина	умовно-змінна частина	умовно-постійна частина	умовно-змінна частина	умовно-постійна частина
1	2	3	4	5	6	7	8	9
I	Теплова енергія (виробництво, транспортування, постачання)							
1	Виробнича собівартість теплової енергії, у тому числі:	тис.грн	371 722,16	113 207,91	687,67	235,76	204 730,42	67 103,94
1.1	Прямі матеріальні витрати, у тому числі:	тис.грн	371 722,16	32 848,65	687,67	61,77	204 730,42	19 273,07
1.1.1	паливо для виробництва теплової енергії	тис.грн	291 555,57	19 063,21	408,10	27,22	153 815,17	10 258,13
1.1.2	електроенергія для технологічних потреб	тис.грн	23 682,17	x	60,48	x	15 678,90	x
1.1.3	покупна теплова енергія	тис.грн	56 484,43	x	219,10	x	35 236,35	x

1.1.4	вода для технологічних потреб та водовідведення	тис.грн	x	3 289,62	x	9,02	x	2 283,98
1.1.5	матеріали, запасні частини та інші матеріальні ресурси	тис.грн	x	10 495,82	x	25,54	x	6 730,96
2	Прямі витрати за оплату праці	тис.грн	x	29 303,27	x	65,16	x	17 734,81
3	Інші прямі витрати, у т.ч.	тис.грн	x	15 123,61	x	36,07	x	9 569,62
3.1	відрахування на соціальні заходи	тис.грн	x	6 446,72	x	14,33	x	3 901,66
3.2	амортизаційні відрахування	тис.грн	x	7 263,52	x	19,18	x	4 913,70
3.3	інші прямі витрати	тис.грн	x	1 413,37	x	2,55	x	754,26
4	Загальнонавчальні витрати	тис.грн	x	35 932,38	x	72,76	x	20 526,44
5	Адміністративні витрати	тис.грн	x	5 122,93	x	9,79	x	2 825,57
6	Інші операційні витрати	тис.грн	x	0,00	x	0,00	x	0,00
7	Фінансові витрати	тис.грн	x	0,00	x	0,00	x	0,00
8	Повна планова собівартість теплової енергії	тис.грн	371 722,16	118 330,84	687,67	245,55	204 730,42	69 929,51
9	Витрати на відшкодування втрат, перерахування вартості теплової енергії	тис.грн	x	-4 805,44	x	0,00	x	0,00
10	Коригування витрат	тис.грн	x	0,00	x	0,00	x	0,00
11	Розрахунковий прибуток	тис.грн	x	0,00	x	16,85	x	5 650,40
12	Вартість теплової енергії	тис.грн	371 722,16	113 525,40	687,67	262,40	204 730,42	75 579,91
13	Двоставкові тарифи на теплову енергію, без ПДВ, у тому числі:							
13.1	умовно-змінна частина	грн/Гкал	2 433,08	x	2 637,36	x	2 593,88	x
13.2	умовно-постійна частина	грн/(Гкал/г)	x	60 382,87	x	50 027,23	x	57 217,77
П	Послуга з постачання теплової енергії							
14	Двоставкові тарифи на послугу з постачання теплової енергії, без ПДВ, у тому числі:							

14.1	умовно-змінна частина	грн/Гкал	2 433,08	x	2 637,36	x	2 593,88	x
14.2	умовно-постійна частина	грн/(Гкал/г)	x	60 382,87	x	50 027,23	x	57 217,77
15	Двоставкові тарифи на послугу з постачання теплової енергії, з ПДВ, у тому числі:							
15.1	умовно-змінна частина	грн/Гкал	2 919,70	x	3 164,83	x	3 112,66	x
15.2	умовно-постійна частина	грн/(Гкал/г)	x	72 459,44	x	60 032,68	x	68 661,32
16	Обсяг реалізації теплової енергії споживачам	тис.Гкал	152,78	x	0,26	x	78,93	x
17	Теплове навантаження	Гкал/г	x	156,67	x	0,44	x	110,08

Заступник директора департаменту
фінансової та бюджетної
політики міської ради



Вікторія ЛОГВИНЕНКО

Структура двоставкових тарифів на теплову енергію/послугу з постачання теплової енергії
(виробництво теплової енергії, транспортування теплової енергії власним споживачам з урахуванням витрат на утримання та ремонт центральних теплових пунктів, постачання теплової енергії без урахування витрат на утримання та ремонт індивідуальних теплових пунктів)


Концерну «Міські теплові мережі»

№ з/п	Найменування показників	Од. виміру	Для потреб бюджетних установ		Для потреб релігійних організацій		Для потреб інших споживачів	
			умовно-змінна частина	умовно-постійна частина	умовно-змінна частина	умовно-постійна частина	умовно-змінна частина	умовно-постійна частина
1	2	3	4	5	6	7	8	9
I	Теплова енергія (виробництво, транспортування, постачання)							
1	Виробнича собівартість теплової енергії, у тому числі:	тис.грн	3 009,07	734,98	0,00	0,00	12 061,77	± 861,91
1.1	Прямі матеріальні витрати, у тому числі:	тис.грн	3 009,07	165,95	0,00	0,00	12 061,77	661,24
1.1.1	паливо для виробництва теплової енергії	тис.грн	1 915,62	125,25	0,00	0,00	7 566,08	504,59
1.1.2	електроенергія для технологічних потреб	тис.грн	722,33	x	0,00	x	2 762,43	x
1.1.3	покупна теплова енергія	тис.грн	371,12	x	0,00	x	1 733,26	x

1.1.4	вода для технологічних потреб та водовідведення	тис.грн	x	1,10	x	0,00	x	4,23
1.1.5	матеріали, запасні частини та інші матеріальні ресурси	тис.грн	x	39,60	x	0,00	x	152,41
2	Прямі витрати на оплату праці	тис.грн	x	262,82	x	0,00	x	1 014,62
3	Інші прямі витрати, у тому числі:	тис.грн	x	95,19	x	0,00	x	371,39
3.1	відрахування на соціальні заходи	тис.грн	x	57,82	x	0,00	x	223,22
3.2	амортизаційні відрахування	тис.грн	x	24,30	x	0,00	x	97,65
3.3	інші прямі витрати	тис.грн	x	13,07	x	0,00	x	50,52
4	Загальновиробничі витрати	тис.грн	x	211,01	x	0,00	x	814,67
5	Адміністративні витрати	тис.грн	x	42,23	x	0,00	x	162,83
6	Інші операційні витрати	тис.грн	x	0,00	x	0,00	x	0,00
7	Фінансові витрати	тис.грн	x	0,00	x	0,00	x	0,00
8	Повна планова собівартість теплової енергії	тис.грн	3 009,07	777,21	0,00	0,00	12 061,77	± 024,74
9	Витрати на відшкодування втрат, перерахування вартості теплової енергії	тис.грн	x	-31,57	x	0,00	x	0,00
10	Коригування витрат	тис.грн	x	0,00	x	0,00	x	0,00
11	Розрахунковий прибуток	тис.грн	x	0,00	x	0,00	x	315,14
12	Вартість теплової енергії	тис.грн	3 009,07	745,63	0,00	0,00	12 061,77	± 339,88
13	Двоставкові тарифи на теплову енергію, без ПДВ:							
13.1	умовно-змінна частина	грн/Гкал	3 147,50	x	0,00	x	3 262,05	x
13.2	умовно-постійна частина	грн/(Гкал/г)	x	58 635,52	x	0,00	x	68 714,93
II	Послуга з постачання теплової енергії							
14	Двоставкові тарифи на послугу з постачання теплової енергії, без ПДВ:							

14.1	умовно-змінна частина	грн/Гкал	3 147,50	х	0,00	х	3 252,05	х
14.2	умовно-постійна частина	грн/(Гкал/г)	х	58 635,52	х	0,00	х	68 714,93
15	Двоставкові тарифи на послугу з постачання теплової енергії, з ПДВ:							
15.1	умовно-змінна частина	грн/Гкал	3 777,00	х	0,00	х	3 914,46	х
15.2	умовно-постійна частина	грн/(Гкал/г)	х	70 362,62	х	0,00	х	82 457,92
16	Обсяг реалізації теплової енергії споживачам	тис.Гкал	0,96	х	0,00	х	3,70	х
17	Теплове навантаження	Гкал/г	х	1,06	х	0,00	х	4,05

Заступник директора департаменту
фінансової та бюджетної
політики міської ради



Вікторія ЛОГВИНЕНКО

Додаток 26
до рішення виконавчого
комітету міської ради
26.09.2023 № 555

Структура двоставкових тарифів на теплову енергію/послугу з постачання теплової енергії,
вироблену за допомогою систем автономного тепlopостачання,
Концерну «Міські теплові мережі»

№ з/п	Найменування показників	Од.виміру	Для потреб інших споживачів			
			Будинок по вул. Космічна, 78-а		Будинок по вул. Хортицьке шосе, 4	
			умовно-змінна частина	умовно- постійна частина	умовно-змінна частина	умовно- постійна частина
1	2	3	4	5	6	7
I	Теплова енергія (виробництво, постачання)					
1	Виробнича собівартість теплової енергії, у тому числі:	тис.грн	24,59	9,15	19,75	7,22
1.1	Прямі матеріальні витрати, у тому числі:	тис.грн	24,59	1,65	19,75	1,32
1.1.1	паливо для виробництва теплової енергії	тис.грн	23,76	1,58	18,79	1,25
1.1.2	електроенергія для технологічних потреб	тис.грн	0,84	х	0,96	х
1.1.5	покупна теплова енергія	тис.грн	0,00	х	0,00	х
1.1.4	вода для технологічних потреб та водовідведення	тис.грн	х	0,07	х	0,06
1.1.5	матеріали, запасні частини та інші матеріальні ресурси	тис.грн	х	0,00	х	0,00
2	Прямі витрати на оплату праці	тис.грн	х	4,74	х	3,77

3	Інші прямі витрати, у тому числі:	тис.грн	х	1,78	х	1,38
3.1	відрахування на соціальні заходи	тис.грн	х	1,04	х	0,83
3.2	амортизаційні відрахування	тис.грн	х	0,74	х	0,55
3.3	інші прямі витрати	тис.грн	х	0,00	х	0,00
4	Загальновиробничі витрати	тис.грн	х	0,98	х	0,75
5	Адміністративні витрати	тис.грн	х	0,33	х	0,25
6	Інші операційні витрати	тис.грн	х	0,00	х	0,00
7	Фінансові витрати	тис.грн	х	0,00	х	0,00
8	Повна планова собівартість теплової енергії	тис.грн	24,59	9,48	19,75	7,47
9	Витрати на відшкодування втрат, перерахування вартості теплової енергії	тис.грн	х	0,00	х	0,00
10	Коригування витрат	тис.грн	х	0,00	х	0,00
11	Розрахунковий прибуток	тис.грн	х	0,80	х	0,59
12	Вартість теплової енергії	тис.грн	24,59	10,28	19,75	8,06
13	Двоставкові тарифи на теплову енергію, без ПДВ, у тому числі:					
13.1	умовно-змінна частина	грн/Гкал	2 160,44	х	2 513,10	х
13.2	умовно-постійна частина	грн/(Гкал/г)	х	105 787,28	х	95 921,71
II	Послуги з постачання теплової енергії					
14	Двоставкові тарифи на послугу з постачання теплової енергії, без ПДВ, у тому числі:					
14.1	умовно-змінна частина	грн/Гкал	2 160,44	х	2 513,10	х
14.2	умовно-постійна частина	грн/(Гкал/г)	х	105 787,28	х	95 921,71
15	Двоставковий тариф на послугу з постачання теплової енергії, з ПДВ, у тому числі:					

15.1	умовно-змінна частина	грн/Гкал	2 592,53	х	2 781,72	х
15.2	умовно-постійна частина	грн/(Гкал/г)	х	126 944,74	х	115 106,05
16	Обсяг реалізації теплової енергії споживачам	тис.Гкал	0,011	х	0,009	
17	Теплове навантаження	Гкал/г	х	0,008		0,007

Заступник директора департаменту
фінансової та бюджетної
політики міської ради



Вікторія ЛОГВИНЕНКО

Структура тарифів на транспортування теплової енергії інших власників
тепловими мережами Концерну «Міські теплові мережі»

без ПДВ

№ з/п	Найменування показників	Для потреб бюджетних установ	
		Товариство з обмеженою відповідальністю «Енергоспецінвест Комфорт»	Товариство з обмеженою відповідальністю «Сіті Град Пром»
1	2	3	4
I	Тариф на транспортування теплової енергії, грн/Гкал	412,84	412,84
II	Структура тарифу на транспортування теплової енергії, тис.грн на рік		
1	Виробнича собівартість, у тому числі:	243,96	243,96
1.1	Прямі матеріальні витрати, у тому числі:	114,14	114,14
1.1.1	електроенергія для технологічних потреб	73,66	73,66
1.1.2	вода для технологічних потреб та водовідведення	12,50	12,50
1.1.3	матеріали, запасні частини та інші матеріальні ресурси	27,99	27,99
1.2	Прямі витрати на оплату праці	53,11	53,11
1.3	Інші прямі витрати, у тому числі:	34,97	34,97
1.3.1	відрахування на соціальні заходи	11,68	11,68
1.3.2	амортизаційні відрахування	22,85	22,85
1.3.3	інші прямі витрати	0,44	0,44

1.4	Загальновиробничі витрати, у тому числі:	41,74	41,74
1.4.1	витрати на оплату праці	25,45	25,45
1.4.2	відрахування на соціальні заходи	5,60	5,60
1.4.3	амортизаційні відрахування	0,07	0,07
1.4.4	інші витрати	10,62	10,62
2	Адміністративні витрати, у тому числі:	3,75	3,75
2.1	витрати на оплату праці	2,52	2,52
2.2	відрахування на соціальні заходи	0,56	0,56
2.3	амортизаційні відрахування	0,02	0,02
2.4	інші витрати	0,65	0,65
3	Інші операційні витрати	0,00	0,00
4	Фінансові витрати	0,00	0,00
5	Повна собівартість	247,71	247,71
6	Витрати на відшкодування втрат, перерахування вартості теплової енергії	0,00	0,00
7	Витрати на теплову енергію для покриття втрат теплової енергії у власних теплових мережах	0,00	0,00
8	Коригування витрат	0,00	0,00
9	Розрахунковий прибуток на транспортування теплової енергії, у тому числі:	0,00	0,00
9.1	податок на прибуток	0,00	0,00
9.2	на розвиток виробництва (виробничі інвестиції)	0,00	0,00
9.3	інше використання прибутку	0,00	0,00
10	Вартість транспортування теплової енергії	247,71	247,71
11	Річний обсяг транспортування теплової енергії інших суб'єктів господарювання, Гкал	600,00	600,00

Заступник директора департаменту
фінансової та бюджетної
політики міської ради



Вікторія ЛОГВИНЕНКО