



**ЗАПОРІЗЬКА МІСЬКА РАДА
ВИКОНАВЧИЙ КОМПЕТЕТ**

Р І Ш Е Н Н Я

07.09.2023

м. Запоріжжя

№ 480

Про внесення змін до рішення виконавчого комітету Запорізької міської ради від 22.12.2022 № 531 «Про встановлення Концерну «Міські теплові мережі» тарифів на теплову енергію, її виробництво, транспортування, постачання, послуги з постачання теплової енергії і постачання гарячої води на період 2022/2023 років (з 01.10.2022 по 30.09.2023)»

Керуючись законами України «Про місцеве самоврядування в Україні», «Про особливості регулювання відносин на ринку природного газу та у сфері теплопостачання під час дії воєнного стану та подальшого відновлення їх функціонування» (зі змінами від 30.06.2023), постановою Кабінету Міністрів України від 22.08.2023 № 896 «Про внесення змін до постанов Кабінету Міністрів України від 1 червня 2011 р. № 869 і від 19 липня 2022 р. № 812», від 29.04.2022 № 502 «Деякі питання регулювання діяльності у сфері комунальних послуг у зв'язку із введенням в Україні воєнного стану», від 01.06.2011 № 869 «Про забезпечення єдиного підходу до формування тарифів на комунальні послуги», враховуючи постанову Національної комісії, що здійснює державне регулювання у сферах енергетики та комунальних послуг, від 30.11.2020 № 2253 та лист Концерну «Міські теплові мережі» від 25.08.2023 № 4746/03, виконавчий комітет Запорізької міської ради

ВИРІШИВ:

1. Внести зміни до рішення виконавчого комітету Запорізької міської ради від 22.12.2022 № 531 «Про встановлення Концерну «Міські теплові мережі» тарифів на теплову енергію, її виробництво, транспортування, постачання, послуги з постачання теплової енергії і постачання гарячої води на період 2022/2023 років (з 01.10.2022 по 30.09.2023)»:

1.1. Додатки 1-79 до рішення викласти в новій редакції, що додається.

1.2. Пункт 5 рішення викласти в новій редакції: «Тарифи та структури, наведені в пунктах 1-4 даного рішення, встановлені на період з 27.07.2023 по 30.09.2023».

1.3. Доповнити рішення пунктом 6 наступного змісту: «Концерну «Міські теплові мережі» при здійсненні нарахувань за спожиту теплову енергію (її виробництво, транспортування, постачання), послуги з постачання теплової енергії та постачання гарячої води для потреб бюджетних установ, релігійних організацій та інших споживачів на період з 27.07.2023 по 30.09.2023 застосовувати тарифи, наведені в додатках 5-9, 50-52 до даного рішення, з урахуванням режиму надання послуг постачання гарячої води».

1.4. Доповнити рішення пунктом 7 наступного змісту: «Концерну «Міські теплові мережі» в рахунках для бюджетних установ, релігійних організацій та інших споживачів за серпень 2023 року відобразити перерахунок плати за надані послуги за період з 27.07.2023 року по 30.07.2023 року за тарифами згідно з додатками до даного рішення».

1.5. Доповнити рішення пунктом 8 наступного змісту: «Концерну «Міські теплові мережі» на період дії воєнного стану в Україні та шести місяців після місяця, в якому воєнний стан буде припинено або скасовано, при здійсненні нарахувань для населення застосовувати тарифи на теплову енергію (її виробництво, постачання, транспортування), послуги з постачання теплової енергії та постачання гарячої води на рівні тарифів, що застосовувались до цієї категорії споживачів станом на 24 лютого 2022 року, з січня, встановлені постановою Національної комісії, що здійснює державне регулювання у сферах енергетики та комунальних послуг, від 30.11.2020 № 2253 «Про внесення змін до постанови Національної комісії, що здійснює державне регулювання у сферах енергетики та комунальних послуг, від 14 січня 2020 року № 85».

1.6. Врахувати пункти 6-7 рішення відповідно пунктами 9-10

2. Врахувати також, що втрапило чинність, рішення виконавчого комітету Запорізької міської ради від 21.10.2022 № 391 «Про встановлення Концерну «Міські теплові мережі» тарифів на теплову енергію, її виробництво, транспортування, постачання, послуги з постачання теплової енергії та послуги з постачання гарячої води» (зі змінами).

3. Контроль за виконанням даного рішення покласти на заступника міського голови з питань діяльності виконавчих органів ради – керуючого справами виконавчого комітету міської ради Олександра ГОЛТВИНКА.

Секретар міської ради

Антоній КУРЦІВ

Тарифи на теплову енергію
(виробництво теплової енергії, транспортування теплової енергії власним споживачам
без урахування витрат на утримання та ремонт центральних теплових пунктів, постачання теплової енергії
без урахування витрат на утримання та ремонт індивідуальних теплових пунктів)
Концерну «Міські теплові мережі»

Найменування показників	Од. виміру	Для потреб населення	Для потреб бюджетних установ	Для потреб релігійних організацій	Для потреб інших споживачів
Одноставкові тарифи на теплову енергію, без ПДВ, у тому числі:	грн/Гкал	2 085,87	3 331,65	3 644,28	3 799,16
тарифи на виробництво теплової енергії	грн/Гкал	1 283,20	2 361,69	2 671,45	2 548,37
тарифи на транспортування теплової енергії власним споживачам без урахування витрат на утримання та ремонт центральних теплових пунктів	грн/Гкал	785,76	952,54	953,73	1 226,61

1

тарифи на постачання теплової енергії без урахування витрат на утримання та ремонт індивідуальних теплових пунктів	грн/Гкал	16,91	17,43	19,10	24,18
--	----------	-------	-------	-------	-------

Примітка: Тарифи встановлено на підставі розрахункових матеріалів, наданих Концерном «Міські теплові мережі».

Заступник директора департаменту
фінансової та бюджетної
політики міської ради



Вікторія ЛЮБВИНЕНКО

Тарифи на теплову енергію
(виробництво теплової енергії, транспортування теплової енергії власним споживачам
з урахуванням витрат на утримання та ремонт центральних теплових пунктів, постачання теплової енергії
без урахування витрат на утримання та ремонт індивідуальних теплових пунктів)
Концерну «Міські теплові мережі»

Найменування показників	Од. виміру	Для потреб васелення	Для потреб бюджетних установ	Для потреб релігійних організацій	Для потреб інших споживачів
Одноставкові тарифи на теплову енергію, без ПДВ, у тому числі:	грн/Гкал	2 278,31	3 699,47	0,00	4 246,27
тарифи на виробництво теплової енергії	грн/Гкал	1 283,20	2 761,69	0,00	2 548,37
тарифи на транспортування теплової енергії власним споживачам з урахуванням витрат на утримання та ремонт центральних теплових пунктів	грн/Гкал	985,24	1 327,81	0,00	1 680,68

тарифи на постачання теплової енергії без урахування витрат на утримання та ремонт індивідуальних теплових пунктів	грн/Гкал	9,87	9,97	0,00	17,22
--	----------	------	------	------	-------

Примітка: Тарифи встановлено на підставі розрахункових матеріалів, наданих Концерном «Міські теплові мережі».

Заступник директора департаменту
фінансової та бюджетної
політики міської ради



Вікторія ЛОГВИЧЕНКО

Тарифи на теплову енергію
(виробництво теплової енергії, транспортування теплової енергії власним споживачам
без урахування витрат на утримання та ремонт центральних теплових пунктів, постачання теплової енергії
з урахуванням витрат на утримання та ремонт індивідуальних теплових пунктів)
Концерту «Міські теплові мережі»

Найменування показників	Од. виміру	Для потреб населення	Для потреб бюджетних установ	Для потреб релігійних організацій	Для потреб інших споживачів
Одноставкові тарифи на теплову енергію, без ПДВ, у тому числі:	грн/Гкал	2 302,88	0,00	0,00	0,00
тарифи на виробництво теплової енергії	грн/Гкал	1283,20	0,00	0,00	0,00
тарифи на транспортування теплової енергії власним споживачам без урахування витрат на утримання та ремонт центральних теплових пунктів	грн/Гкал	558,93	0,00	0,00	0,00

тарифи на постачання теплової енергії з урахуванням витрат на утримання та ремонт індивідуальних теплових пунктів	грн/Гкал	460,75	0,00	0,00	0,00
---	----------	--------	------	------	------

Примітка: Тарифи встановлено на підставі розрахункових матеріалів, наданих Концерном «Міські теплові мережі»

Заступник директора департаменту
фінансової та бюджетної
політики міської ради



Вікторія ЛОГВИНЕНКО

Тарифи на теплову енергію,
що виробляється та постачається за допомогою систем автономного теплопостачання,
Концерну «Міські теплові мережі»

Найменування показників	Од. виміру	Для потреб населення	Для потреб бюджетних установ	Для потреб релігійних організацій	Для потреб інших споживачів
Вул. Складська, 2					
Одноставкові тарифи на теплову енергію, без ПДВ, у тому числі:	грн/Гкал	1 769,44	0,00	0,00	0,00
тарифи на виробництво теплової енергії	грн/Гкал	1 603,33	0,00	0,00	0,00
тарифи на постачання теплової енергії	грн/Гкал	166,11	0,00	0,00	0,00
Вул. Космічна, 78-а					
Одноставкові тарифи на теплову енергію, без ПДВ, у тому числі:	грн/Гкал	1 724,55	0,00	0,00	2 945,94
тарифи на виробництво теплової енергії	грн/Гкал	1 585,63	0,00	0,00	2 802,81
тарифи на постачання теплової енергії	грн/Гкал	138,91	0,00	0,00	143,13
Вул. Новокузнецька, 45					
Одноставкові тарифи на теплову енергію, без ПДВ, у тому числі:	грн/Гкал	1 583,61	0,00	0,00	2 714,92

тарифи на виробництво теплової енергії	грн/Гкал	1 454,78	0,00	0,00	2 581,15
тарифи на постачання теплової енергії	грн/Гкал	128,82	0,00	0,00	133,77
Вул. Хортицьке шосе, 4					
Одноставкові тарифи на теплову енергію, без ПДВ, у тому числі:	грн/Гкал	1 751,77	0,00	0,00	3 016,00
тарифи на виробництво теплової енергії	грн/Гкал	1 615,45	0,00	0,00	2 873,64
тарифи на постачання теплової енергії	грн/Гкал	136,31	0,00	0,00	142,36

Примітка: Тарифи встановлено на підставі розрахункових матеріалів, наданих Концерном «Міські теплові мережі»

Заступник директора департаменту
фінансової та бюджетної
політики міської ради



Вікторія ЛОГВИНЕНКО

Доставкові тарифи на теплову енергію/послугу з постачання теплової енергії
Концерну «Міські теплові мережі»

Найменування показників	Од. виміру	Тарифи без урахування витрат на утримання та ремонт центральних теплових пунктів, без урахування витрат на утримання та ремонт індивідуальних теплових пунктів			Тарифи з урахуванням витрат на утримання та ремонт центральних теплових пунктів, без урахування витрат на утримання та ремонт індивідуальних теплових пунктів		
		Для потреб бюджетних установ	Для потреб релігійних організацій	Для потреб інших споживачів	Для потреб бюджетних установ	Для потреб релігійних організацій	Для потреб інших споживачів
Умовно-змінна частина доставкових тарифів на теплову енергію/послугу з постачання теплової енергії, без ПДВ	грн/ Гкал	2 644,27	2 814,90	2 812,67	2 828,44	0,00	2 925,07
Умовно-постійна частина доставкових тарифів на теплову енергію/послугу з постачання теплової енергії, без ПДВ	грн/ (Гкал/г)	61 304,88	69 057,22	64 920,19	135 743,68	0,00	122 069,33

Умовно-змінна частина доставкових тарифів на теплову енергію/послугу з постачання теплової енергії, з ПДВ	грн/ Гкал	3 173,12	3 377,88	3 375,20	3 394,13	0,00	3 510,08
Умовно-постійна частина доставкових тарифів на теплову енергію/послугу з постачання теплової енергії, з ПДВ	грн/ (Гкал/г)	73 565,86	82 868,66	77 904,23	162 892,42	0,00	146 483,20

Примітка: Тарифи встановлено на відстані розрахункових матеріалів, наданих Концерном «Міські теплові мережі».

Заступник директора департаменту
фінансової та бюджетної
політики міської ради



Вікторія ЛОГВИНЕНКО

Доставкові тарифи на теплову енергію/послугу з постачання теплової енергії,
що виробляється та постачається за допомогою систем автономного тепlopостачання,
Концерну «Міські теплові мережі»

Найменування показників	Од.виміру	Для потреб бюджетних установ	Для потреб релігійних організацій	Для потреб інших споживачів
Будинок по вул. Космічна, 78-а				
Умовно-змінна частина двоставкових тарифів на теплову енергію/послугу з постачання теплової енергії, без ПДВ	грн/Гкал	0,00	0,00	2 299,89
Умовно-постійна частина двоставкових тарифів на теплову енергію/послугу з постачання теплової енергії, без ПДВ	грн/(Гкал/г)	0,00	0,00	72 660,47
Умовно-змінна частина двоставкових тарифів на теплову енергію/послугу з постачання теплової енергії, з ПДВ	грн/Гкал	0,00	0,00	2 759,87
Умовно-постійна частина двоставкових тарифів на теплову енергію/послугу з постачання теплової енергії, з ПДВ	грн/(Гкал/г)	0,00	0,00	87 192,56

12

Будинок по вул. Новокузнецька, 45				
Умовно-змінна частина двоставкових тарифів на теплову енергію/послугу з постачання теплової енергії, без ПДВ	грн/Гкал	0,00	0,00	2 095,16
Умовно-постійна частина двоставкових тарифів на теплову енергію/послугу з постачання теплової енергії, без ПДВ	грн/(Гкал/г)	0,00	0,00	74 379,59
Умовно-змінна частина двоставкових тарифів на теплову енергію/послугу з постачання теплової енергії, з ПДВ	грн/Гкал	0,00	0,00	2 514,19
Умовно-постійна частина двоставкових тарифів на теплову енергію/послугу з постачання теплової енергії, з ПДВ	грн/(Гкал/г)	0,00	0,00	89 495,51
Будинок по вул. Хортицьке шосе, 4				
Умовно-змінна частина двоставкових тарифів на теплову енергію/послугу з постачання теплової енергії, без ПДВ	грн/Гкал	0,00	0,00	2 363,41
Умовно-постійна частина двоставкових тарифів на теплову енергію/послугу з постачання теплової енергії, без ПДВ	грн/(Гкал/г)	0,00	0,00	73 791,87

Умовно-змінна частина двоставкових тарифів на теплову енергію/послугу з постачання теплової енергії, з ПДВ	грн/Гкал	0,00	0,00	2 836,09
Умовно-постійна частина двоставкових тарифів на теплову енергію/послугу з постачання теплової енергії, з ПДВ	грн/(Гкал·г)	0,00	0,00	88 550,24

Примітка: Тарифи встановлено на підставі розрахункових матеріалів, наданих Концерном «Міські теплові мережі».

Заступник директора департаменту
фінансової та бюджетної
політики міської ради



Вікторія ПОГВИНЕНКО

Додаток 7
до рішення виконавчого
комітету міської ради
07.09.2023 №480

Тарифи на послугу з постачання гарячої води
Концерну «Міські теплові мережі»

Найменування показників	Од. виміру	Для потреб населення	Для потреб бюджетних установ	Для потреб релігійних організацій	Для потреб інших споживачів
Тарифи без урахування витрат на утримання та ремонт центральних теплових пунктів, без урахування витрат на утримання та ремонт індивідуальних теплових пунктів, з ПДВ	грн/ куб.м	127,86	192,49	202,88	217,01
Тарифи з урахуванням витрат на утримання та ремонт центральних теплових пунктів, без урахування витрат на утримання та ремонт індивідуальних теплових пунктів, з ПДВ	грн/ куб.м	137,99	211,78	0,00	240,46
Тарифи без урахування витрат на утримання та ремонт центральних теплових пунктів, з урахуванням витрат на утримання та ремонт індивідуальних теплових пунктів, з ПДВ	грн/ куб.м	139,37	0,00	0,00	0,00

Примітка: Тарифи встановлено на підставі розрахункових матеріалів, наданих Концерном «Міські теплові мережі».

Заступник директора департаменту
фінансової та бюджетної
політики міської ради



Вікторія ЛЮ ВИНЕНКО

Додаток 8
до рішення виконавчого
комітету міської ради
07.09.2023 № 480

Тарифи
на послугу з постачання гарячої води
для будинків, обладаних системою автономного теплопостачання,
Концерну «Міські теплові мережі»

з ПДВ

Найменування показників	Од. виміру	Для потреб населення	Для потреб бюджетних установ	Для потреб релігійних організацій	Для потреб інших споживачів
Будинок по вул. Складська, 2	грн/куб.м	111,26	0,00	0,00	0,00
Будинок по вул. Космічна, 78-а	грн/куб.м	108,70	0,00	0,00	0,00
Будинок по вул. Нововулицька, 45	грн/куб.м	101,39	0,00	0,00	0,00
Будинок по вул. Хортицьке шосе, 4	грн/куб.м	110,39	0,00	0,00	0,00

Примітка: Тарифи встановлено на підставі розрахункових матеріалів, наданих Концерном «Міські теплові мережі».

Заступник директора департаменту
фінансової та бюджетної
політики міської ради



Вікторія ЛОГВИНЕНКО

Додаток 9
до рішення виконавчого
комітету міської ради
07.09.2023 № 480

Тарифи на транспортування теплової енергії інших власників
мережами Концерну «Міські теплові мережі»

Найменування показників	Од. виміру	Для потреб бюджетних установ
Тариф на транспортування теплової енергії Товариства з обмеженою відповідальністю «Енергоспеціаліст Комфорт», без ПДВ	грн/ Гкал	579,43
Тариф на транспортування теплової енергії Товариства з обмеженою відповідальністю «Сіті Град Пром», без ПДВ	грн/ Гкал	566,28

Примітка: Тарифи встановлено на підставі розрахункових матеріалів, наданих Концерном «Міські теплові мережі».

Заступник директора департаменту
фінансової та бюджетної
політики міської ради



Вікторія ЛОГВИНЕНКО

Додаток 10
до рішення виконавчого
комітету міської ради
07.09.2023 № 480

Тариф
на виробництво теплової енергії власними установками
з використанням альтернативних джерел енергії
Концерну «Міські теплові мережі»

Найменування показників	грн/Гкал
Тариф на виробництво теплової енергії, без ПДВ	1 661,04

Примітка: Тариф встановлено на підставі розрахункових матеріалів, наданих Концерном «Міські теплові мережі».

Заступник директора департаменту
фінансової та бюджетної
політики міської ради



Вікторія ЛОГВИНЕНКО

Структура одноставкових тарифів на теплову енергію

(виробництво теплової енергії, транспортування теплової енергії власними споживачами без урахування витрат на утримання та ремонт центральних теплових пунктів, постачання теплової енергії без урахування витрат на утримання та ремонт індивідуальних теплових пунктів)

Концерну «Міські теплові мережі»

без ПДВ

№ з/п	Найменування показників	Для потреб населення	Для потреб бюджетних установ	Для потреб релігійних організацій	Для потреб інших споживачів
1	2	3	4	5	6
I Структура тарифів на теплову енергію, грн/кв.м					
1	Тарифи на теплову енергію, у тому числі:	2 085,87	3 531,65	3 644,28	3 799,16
1.1	тарифи на виробництво теплової енергії	1 283,20	2 361,69	2 671,45	2 548,37
1.2	тарифи на транспортування теплової енергії власними споживачами без урахування витрат на утримання та ремонт центральних теплових пунктів	785,76	952,54	953,73	1 226,61
1.3	тарифи на постачання теплової енергії без урахування витрат на утримання та ремонт індивідуальних теплових пунктів	16,91	17,43	19,10	24,18
II Структура тарифів на теплову енергію, тис.грн за рік					
1	Виробництво собівартість, у тому числі:	2 227 045,13	573 423,00	1 728,54	338 232,06
1.1	Прямі матеріальні витрати, у тому числі:	1 740 167,57	498 610,27	1 510,62	291 346,79
1.1.1	паливо для виробництва теплової енергії	1 195 474,44	377 471,38	521,17	198 119,78
1.1.2	розподіл природного газу	174 027,34	24 274,89	34,02	13 212,87

1.1.3	електроенергія для технологічних потреб	144 843,22	25 109,82	70,63	16 179,91
1.1.4	покупна теплова енергія	91 285,46	52 514,89	819,54	48 785,09
1.1.5	вода для технологічних потреб та водовідведення	67 689,34	11 009,09	34,46	8 119,71
1.1.6	теплова енергія, вироблена власними установками з використанням альтернативних джерел енергії	1 869,14	0,00	0,00	11,31
1.1.7	матеріали, запасні частини та інші матеріальні ресурси	64 978,72	10 236,20	30,80	6 920,13
1.2	Прямі витрати на оплату праці	264 137,94	40 803,84	119,56	25 945,27
1.3	інші прямі витрати, у тому числі:	111 244,22	17 135,25	51,44	11 348,97
1.3.1	відрахування на соціальні заходи	58 154,35	8 976,84	26,31	5 707,96
1.3.2	амортизаційні відрахування	38 667,61	6 216,56	19,19	4 447,73
1.3.3	інші прямі витрати	14 422,26	2 141,84	5,95	1 193,26
1.4	загальнопромислові витрати, у тому числі:	111 295,40	16 673,74	46,89	9 591,01
1.4.1	витрати на оплату праці	45 523,46	6 829,55	19,24	1 947,92
1.4.2	відрахування на соціальні заходи	10 015,16	1 502,50	4,23	368,54
1.4.3	амортизаційні відрахування	1 683,08	252,50	0,71	145,96
1.4.4	інші витрати	54 073,69	8 089,19	22,70	4 628,61
2	Адміністративні витрати, у тому числі:	36 587,58	5 488,66	15,46	3 172,16
2.1	витрати на оплату праці	21 229,47	3 184,72	8,97	1 840,61
2.2	відрахування на соціальні заходи	4 670,48	700,64	1,97	404,93
2.3	амортизаційні відрахування	132,14	19,82	0,06	11,46
2.4	інші витрати	10 555,48	1 583,47	4,46	915,17
3	інші операційні витрати	0,00	0,00	0,00	0,00
4	Фінансові витрати	0,00	0,00	0,00	0,00
5	Повна собівартість	2 263 632,71	578 911,76	1 744,00	341 404,22
6	Витрати на відшкодування втрат, перерахування вартості теплової енергії	0,00	-7 982,90	61,51	7 089,72
7	Коригувальні витрати	-383,17	-56,61	-0,16	-30,93
8	Розрахунковий прибуток на теплову енергію, у тому числі:	51 223,28	0,00	21,82	6 905,59
8.1	поділок на прибуток	7 813,72	0,00	3,31	1 053,40
8.2	на розняток виробництва (виробничі інвестиції)	0,00	0,00	0,00	0,00

8.3	інше використання пробутку	43 409,56	0,00	18,49	5 852,20
9	Загальна вартість теплової енергії	2 314 472,82	570 872,25	1 827,17	353 568,60
10	Річний обсяг реалізації теплової енергії власним споживачам, Гкал	1 109 597,78	171 348,05	501,38	93 538,75

Заступник директора департаменту
фінансової та бюджетної
політики міської ради



Вікторія ЛОГВИНЕНКО

Структура тарифів на виробництво теплової енергії
(виробництво теплової енергії, транспортування теплової енергії власним споживачам без урахування витрат на утримання та ремонт центральних теплових пунктів, постачання теплової енергії без урахування витрат на утримання та ремонт індивідуальних теплових пунктів)
Концерну «Міська теплова мережа»

без ПДВ

№ з/п	Найменування показників	Для потреб населення	Для потреб бюджетних установ	Для потреб релігійних організацій	Для потреб інших споживачів	
1	2	3	4	5	6	
I	Тарифи на виробництво теплової енергії, грн/Гкал	1 283,20	2 361,69	2 671,45	2 548,37	
II	Структура тарифів на виробництво теплової енергії, тис. грн на рік					
1	Виробнича собівартість, у тому числі:	1 814 366,10	506 224,33	1 517,92	288 518,05	
1.1	Прямі матеріальні витрати, у тому числі:	1 318 289,76	462 480,70	1 397,38	264 617,93	
1.1.1	паливо для виробництва теплової енергії	1 195 474,44	377 471,38	521,17	198 119,78	
1.1.2	ресурси природного газу	174 027,24	24 274,89	34,02	13 212,87	
1.1.3	електроенергія для технологічних потреб	31 925,93	4 716,88	13,00	2 377,15	
1.1.4	покупна теплова енергія	91 285,46	52 514,39	819,54	48 783,09	
1.1.5	вики для санітарно-гігієнічних потреб та водовідведення	870,46	128,61	0,35	70,27	
1.1.6	теплова енергія, вироблена власними установками з використанням альтернативних джерел енергії	1 868,14	0,00	0,00	11,31	
1.1.7	матеріали, запасні частини та інші матеріальні ресурси	22 837,09	3 374,05	9,30	1 843,47	
1.2	Прямі витрати на оплату праці	148 415,96	21 927,63	60,42	11 980,55	

22

1.3	інші прямі витрати, у тому числі:	51 636,71	7 629,04	21,02	4 168,26
1.3.1	виртування на соціальні заходи	32 651,51	4 824,08	13,29	2 633,72
1.3.2	амортизаційні відрахування	5 294,09	782,17	2,16	427,35
1.3.3	інші прямі витрати	13 691,11	2 022,79	5,57	1 105,18
1.4	Згальмовані виробничі витрати, у тому числі:	96 023,67	14 186,96	39,09	7 751,30
1.4.1	витрати на оплату праці	58 651,05	5 710,48	15,74	3 120,02
1.4.2	виртування на соціальні заходи	8 503,23	1 256,30	3,46	686,40
1.4.3	амортизаційні відрахування	1 429,00	211,13	0,58	115,15
1.4.4	інші витрати	47 440,39	7 009,05	19,31	3 829,52
2	Адміністративні витрати, у тому числі:	31 084,57	4 592,57	12,66	2 509,23
2.1	витрати на оплату праці	18 036,42	2 664,78	7,34	1 455,95
2.2	виртування на соціальні заходи	3 964,01	586,25	1,62	320,51
2.3	амортизаційні відрахування	112,27	16,59	0,05	9,06
2.4	інші витрати	8 967,87	1 324,95	3,65	723,91
3	інші операційні витрати	0,00	0,00	0,00	0,00
4	Фінансові витрати	0,00	0,00	0,00	0,00
5	Повна собівартість	1 845 450,67	510 816,90	1 330,58	291 027,28
6	Витрати на відшкодування втрат, порикування вартості теплової енергії	0,00	2 194,29	51,67	5 702,27
7	Коригування витрат	-383,17	-56,61	-0,16	-30,93
8	Розрахунковий прибуток, у тому числі:	41 354,19	0,00	16,78	5 716,70
8.1	податок на прибуток	6 308,27	0,00	2,56	872,04
8.2	на ринках виробництва (виробничі інвестиції)	0,00	0,00	0,00	0,00
8.3	інше використання прибутку	35 045,92	0,00	14,22	4 844,66
9	Вартість виробництва теплової енергії	1 886 421,68	512 954,58	1 398,87	302 415,31
10	Річний обсяг відпуску теплової енергії з колекторів, Гкал	1 470 094,87	217 198,32	598,50	118 670,17

Заступник директора департаменту
фінансової та бюджетної
політики міської ради



Вікторія ЛЮБИЧЕНКО

Структура тарифів на транспортування теплової енергії
(виробництво теплової енергії, транспортування теплової енергії власним сложивачем без урахування витрат на утримання та ремонт центральних теплових пунктів, постачання теплової енергії без урахування витрат на утримання та ремонт індивідуальних теплових пунктів)
Кокширну «Міська теплова мережа»

без ПДВ

№ чп	Найменування показника	Для потреб населення	Для потреб бюджетних установ	Для потреб релігійних організацій	Для потреб інших споживачів
1	2	3	4	5	6
1	Тарифи на транспортування теплової енергії власним сложивачем без урахування витрат на утримання та ремонт центральних теплових пунктів, грн/Гкал	785,76	952,54	953,71	1 226,61
1	Структура тарифів на транспортування теплової енергії, грн/Гкал на рік				
1	Виробства собівартість, у тому числі:	394 585,94	64 252,58	201,38	47 534,40
1.1	Прямі матеріальні витрати, у тому числі:	221 876,30	36 129,33	113,24	26 728,67
1.1.1	електроенергія для технологічних потреб	112 915,29	18 386,94	57,63	13 602,75
1.1.2	паливо для технологічних потреб та водовиведення	66 818,88	10 880,48	34,10	8 049,44
1.1.3	матеріали, запасні частини та інші матеріальні ресурси	42 142,13	6 861,91	21,51	5 076,48
1.2	Прямі витрати на оплату праці	103 982,93	16 932,11	53,07	12 526,46
1.3	Інші прямі витрати, у тому числі:	54 124,54	8 813,39	27,62	6 520,20
1.3.1	відрахування на соціальні заходи	22 876,24	3 725,06	11,68	2 755,82
1.3.2	амортизаційні відрахування	30 517,15	4 969,27	15,47	3 676,30
1.3.3	інші прямі витрати	731,15	119,06	0,37	38,08

1.4	Загальновиробничі витрати, у тому числі:	14 602,17	2 377,75	7,45	1 759,07
1.4.1	витрати на оплату праці	6 571,81	1 070,01	3,35	791,60
1.4.2	відрахування на соціальні заходи	1 445,64	233,40	0,74	174,15
1.4.3	амортизаційні відрахування	242,95	39,56	0,12	29,27
1.4.4	інші витрати	6 342,48	1 032,78	3,24	764,06
2	Адміністративні витрати, у тому числі:	5 261,75	856,80	2,69	633,86
2.1	витрати на оплату праці	3 053,06	497,15	1,56	367,79
2.2	відрахування на соціальні заходи	671,67	109,37	0,34	80,91
2.3	амортизаційні відрахування	19,00	3,09	0,01	2,29
2.4	інші витрати	1 518,01	247,19	0,77	182,87
3	Інші операційні витрати	0,00	0,00	0,00	0,00
4	Фінансова витрати	0,00	0,00	0,00	0,00
5	Повна собівартість	399 847,69	65 109,38	204,07	48 168,27
6	Витрати на теплову енергію для покриття витрат власної теплової енергії у власних теплових мережах	462 588,86	108 284,00	259,46	64 044,34
7	Витрати на відшкодування збитку, перерахування вартості теплової енергії	0,00	-10 177,83	9,84	1 386,82
8	Коригування витрат	0,00	0,00	0,00	0,00
9	Розрахунковий прибуток, тому числі:	9 426,41	0,00	4,82	1 136,77
9.1	податок на прибуток	1 439,45	0,00	0,73	173,41
9.2	на релігійне виробництво (виробництво цукерок)	0,00	0,00	0,00	0,00
9.3	інше використання прибутку	7 986,95	0,00	4,08	963,35
10	Вартість транспортування теплової енергії	871 872,96	163 215,53	478,18	114 735,99
11	Річний обсяг реалізації теплової енергії власним сложивачем, Гкал	1 109 597,78	171 348,05	501,38	93 538,75

Заступник директора департаменту
фінансової та бюджетної
політики міської ради



Вікторія ЛОГВИНЕНКО

Структура тарифів на постачання теплової енергії

(виробництво теплової енергії, транспортування теплової енергії власним споживачам без урахування витрат на утримання та ремонт центральних теплових пунктів, постачання теплової енергії без урахування витрат на утримання та ремонт індивідуальних теплових пунктів)

Концерту «Міські теплові мережі»

без ПДВ

№ з/п	Найменування показника	Для потреб населення	Для потреб бюджетних установ	Для потреб релігійних організацій	Для потреб інших споживачів
1	2	3	4	5	6
I	Тарифи на постачання теплової енергії без урахування витрат на утримання та ремонт індивідуальних теплових пунктів, грн/Гкал	16,91	17,43	19,10	24,18
II	Структура тарифів на постачання теплової енергії, тис грн на рік				
I	Виробнича собівартість, у тому числі:	18 093,08	2 946,20	9,23	2 179,61
1.1	Прямі матеріальні витрати, у тому числі:	1,50	0,24	0,00	0,18
1.1.1	матеріали, запасні частини та інші матеріальні ресурси	1,50	0,24	0,00	0,18
1.2	Прямі витрати на оплату праці	11 939,06	1 944,10	6,09	1 438,26
1.2	Інші прямі витрати, у тому числі:	5 482,97	892,82	2,80	660,51
1.2.1	відрахування на соціальні заходи	2 626,59	427,70	1,34	316,42
1.2.2	амортизаційні відрахування	2 856,38	465,12	1,46	344,10
1.2.3	інші прямі витрати	0,00	0,00	0,00	0,00
1.4	Загальновиробничі витрати, у тому числі:	669,56	109,03	0,34	80,66
1.4.1	витрати на оплату праці	301,31	49,06	0,15	36,30

1.4.2	відрахування на соціальні заходи	66,29	10,79	0,03	7,99
1.4.3	амортизаційні відрахування	11,14	1,81	0,01	1,34
1.4.4	інші витрати	290,82	47,36	0,15	35,03
2	Адміністративні витрати, у тому числі:	241,27	39,29	0,12	39,06
2.1	витрати на оплату праці	139,99	22,80	0,07	16,86
2.2	відрахування на соціальні заходи	30,80	5,02	0,02	3,71
2.3	амортизаційні відрахування	0,07	0,14	0,00	0,10
2.4	інші витрати	69,61	11,33	0,04	8,39
3	Інші операційні витрати	0,00	0,00	0,00	0,00
4	Фінансові витрати	0,00	0,00	0,00	0,00
5	Плата собівартість	18 334,35	2 985,48	9,36	2 208,68
6	Витрати на відшкодування втрат, деререгування вартості теплової енергії	0,00	0,67	0,00	0,63
7	Коригування витрат	0,00	0,00	0,00	0,00
8	Розрахунковий прибуток, у тому числі:	432,69	0,00	0,22	52,12
8.1	податок на прибуток	66,00	0,00	0,03	7,93
8.2	на розвиток виробництва (виробничі інвестиції)	0,00	0,00	0,00	0,00
8.3	інше використання прибутку	366,69	0,00	0,19	44,17
9	Вартість постачання теплової енергії	18 767,04	2 986,15	9,58	2 261,43
10	Річний обсяг реалізації теплової енергії власним споживачам, Гкал	1 109 597,78	171 348,05	501,38	93 538,75

Заступник директора департаменту
фінансової та бюджетної
політики міської ради



Вікторія ЛОДВИНЕНКО

Структура одноставових тарифів на теплову енергію

(виробництво теплової енергії, транспортування теплової енергії власним споживачам з урахуванням витрат на утримання та ремонт центральних теплових пунктів, постачання теплової енергії без урахування витрат на утримання та ремонт індивідуальних теплових пунктів)

Київську «Міські теплові мережі»

без ПДВ

№ ліп	Найменування показників	Для потреб населення	Для потреб бюджетних установ	Для потреб релігійних організацій	Для потреб інших споживачів
1	2	3	4	5	6
I Структура тарифів на теплову енергію, грн/Гкал					
1.	Тарифи на теплову енергію, у тому числі:	2 278,31	2 699,47	0,00	4 246,27
1.1	тарифи на виробництво теплової енергії	1 283,20	2 361,69	0,00	2 548,37
1.2	тарифи на транспортування теплової енергії власними споживачами з урахуванням витрат на утримання та ремонт центральних теплових пунктів	985,24	1 327,81	0,00	1 680,66
1.3	тарифи на постачання теплової енергії без урахування витрат на утримання та ремонт індивідуальних теплових пунктів	9,87	9,97	0,00	17,22
II Структура тарифів на теплову енергію, тис. грн на рік					
1	Виробнича собівартість, у тому числі:	144 501,31	11 697,34	0,00	22 120,50
1.1	Прямі матеріальні витрати, у тому числі:	120 031,02	10 505,95	0,00	19 743,76
1.1.1	витрати для виробництва теплової енергії	71 616,38	7 394,06	0,00	11 636,65
1.1.2	розподіл природного газу	10 425,32	475,51	0,00	776,06

1.1.3	електроенергія для технологічних вигребів	10 990,51	544,07	0,00	1 463,05
1.1.4	водушня теплова енергія	5 468,57	1 028,68	0,00	2 865,29
1.1.5	вода для технологічних потреб та водовідведення	19 357,44	963,07	0,00	2 793,64
1.1.6	теплова енергія, вироблена власними установками з використанням альтернативних джерел енергії	111,97	0,00	0,00	0,66
1.1.7	матеріали, зокрема частини та інші матеріальні ресурси	2 061,04	100,57	0,00	208,41
1.2	Прямі витрати на оплату праці	12 757,22	621,89	0,00	1 262,32
1.3	інші прямі витрати, у тому числі:	4 655,47	226,17	0,00	467,65
1.3.1	відрахування на соціальні заходи	2 806,59	136,82	0,00	277,71
1.3.2	амортизаційні відрахування	1 008,70	49,73	0,00	125,03
1.3.3	інші прямі витрати	820,18	39,62	0,00	64,91
1.4	Загальновиробничі витрати, у тому числі:	7 077,59	343,83	0,00	646,76
1.4.1	витрати на оплату праці	2 511,78	141,53	0,00	269,42
1.4.2	відрахування на соціальні заходи	640,59	31,34	0,00	59,27
1.4.3	амортизаційні відрахування	107,65	5,23	0,00	9,96
1.4.4	інші витрати	2 417,57	165,94	0,00	308,10
2	Адміністративні витрати, у тому числі:	2 339,67	113,72	0,00	216,38
2.1	витрати на оплату праці	1 357,57	65,98	0,00	125,55
2.2	відрахування на соціальні заходи	298,66	14,52	0,00	27,62
2.3	амортизаційні відрахування	8,45	0,41	0,00	0,78
2.4	інші витрати	674,99	32,81	0,00	62,43
3	інші операційні витрати	0,00	0,00	0,00	0,00
4	Фінансові витрати	0,00	0,00	0,00	0,00
5	Цінова собівартість	146 840,98	11 811,56	0,00	22 336,87
6	Витрати на відшкодування втрат, порівнюванню вартості теплової енергії	0,00	-82,30	0,00	382,46
7	Коригувальні витрати	-22,95	-1,11	0,00	-1,82
8	Розрахунковий прибуток на теплову енергію, у тому числі:	3 333,75	0,00	0,00	459,51
8.1	податок на прибуток	508,54	0,00	0,00	70,10
8.2	на розвиток виробництва (виробничі інвестиції)	0,00	0,00	0,00	0,00

8.3	інше використання прибутку	2 825,21	0,00	0,00	389,42
9	Загальна вартість теплової енергії	150 151,77	11 728,15	0,00	23 177,03
10	Річний обсяг реалізації теплової енергії власним споживачам, Гкал	65 904,97	3 170,23	0,00	5 438,21

Заступник директора департаменту
фінансової та бюджетної
політики міської ради



Вікторія ЛОТВИЩЕНКО

Структура тарифів на виробництво теплової енергії

(виробництво теплової енергії, транспортування теплової енергії власним споживачам з урахуванням витрат на утримання та ремонт центральних теплових пунктів, постачання теплової енергії без урахування витрат на утримання та ремонт індивідуальних теплових пунктів)

Концерну «Міські теплові мережі»

без ПДВ

№ з/п	Найменування показників	Для потреб населення	Для потреб бюджетних установ	Для потреб релігійних організацій	Для потреб інших споживачів
1	2	3	4	5	6
1	Тарифи на виробництво теплової енергії, грн/Гкал	1 283,20	2 361,69	0,00	2 548,37
П	Структура тарифів на виробництво теплової енергії, тис. грн на рік				
1	Виробнича собівартість, у тому числі:	108 691,85	9 916,12	0,00	16 946,23
1.1	Прямі матеріальні витрати, у тому числі:	90 955,03	9 059,25	0,00	15 542,44
1.1.1	паливо для виробництва теплової енергії	71 616,38	7 394,06	0,00	11 636,65
1.1.2	розподіл природного газу	10 425,32	475,51	0,00	776,06
1.1.3	електроенергія для технологічних потреб	1 912,56	92,40	0,00	151,37
1.1.4	покупна теплова енергія	5 468,57	1 028,68	0,00	2 865,29
1.1.5	вода для технологічних потреб та водовиведення	52,15	2,52	0,00	4,13
1.1.6	теплова енергія, вироблена власними установками з використанням альтернативних джерел енергії	111,97	0,00	0,00	0,66
1.1.7	матеріали, запасні частини та інші матеріальні ресурси	1 368,08	66,09	0,00	108,28
1.2	Прямі витрати на оплату праці	8 491,04	429,53	0,00	703,68

1.3	Інші прямі витрати, у тому числі:	3 093,36	149,44	0,00	244,82
1.3.1	відрахування на соціальні заходи	1 956,03	94,50	0,00	154,81
1.3.2	амортизаційні відрахування	317,15	15,32	0,00	25,10
1.3.3	інші прямі витрати	820,18	39,62	0,00	64,91
1.4	Загальновиробничі витрати, у тому числі:	5 752,42	277,90	0,00	455,28
1.4.1	витрати на оплату праці	2 315,44	111,86	0,00	183,26
1.4.2	відрахування на соціальні заходи	509,40	24,61	0,00	40,32
1.4.3	амортизаційні відрахування	85,61	4,14	0,00	6,28
1.4.4	інші витрати	2 841,98	137,30	0,00	224,91
2	Адміністративні витрати, у тому числі:	1 862,16	89,96	0,00	147,38
2.1	витрати на оплату праці	1 080,49	52,20	0,00	85,52
2.2	відрахування на соціальні заходи	232,71	11,48	0,00	18,81
2.3	амортизаційні відрахування	6,73	0,32	0,00	0,55
2.4	інші витрати	542,23	25,95	0,00	42,42
3	Інші операційні витрати	0,00	0,00	0,00	0,00
4	Фінансові витрати	0,00	0,00	0,00	0,00
5	Повна собівартість	110 554,01	10 006,08	0,00	17 093,61
6	Витрати на відшкодування втрат, перерахування вартості теплової енергії	0,00	42,98	0,00	234,93
7	Коригування витрат	-22,95	-1,11	0,00	-1,82
8	Розрахунковий добуток, у тому числі:	2 477,37	0,00	0,00	335,77
8.1	податок на прибуток	377,90	0,00	0,00	51,22
8.2	на розвиток виробництва (виробничі інвестиції)	0,00	0,00	0,00	0,00
8.3	інше використання прибутку	2 099,47	0,00	0,00	284,55
9	Вартість виробництва теплової енергії	113 008,43	10 047,95	0,00	17 762,49
10	Річний обсяг відпуску теплової енергії, Гкал	88 067,86	4 254,56	0,00	6 970,14

Заступник директора департаменту
фінансової та бюджетної
політики міської ради



Вікторія ЛОГВИНЕНКО

Структура тарифів на транспортування теплової енергії

(виробництва теплової енергії, транспортування теплової енергії власним споживачем з урахуванням витрат на утримання та ремонт центральних теплових пунктів, постачання теплової енергії без урахування витрат на утримання та ремонт індивідуальних теплових пунктів)

Концерну «Міські теплові мережі»

без ПДВ

№ з/п	Найменування показників	Для потреб населення	Для потреб бюджетних установ	Для потреб релігійних організацій	Для потреб інших споживачів
1	2	3	4	5	6
1	Тарифи на транспортування теплової енергії власним споживачем з урахуванням витрат на утримання та ремонт центральних теплових пунктів, грн/Гкал	985,24	1 127,81	0,00	1 680,68
Структура тарифів на транспортування теплової енергії, тис.грн на рік					
1	Виробничі собівартість, у тому числі:	35 182,50	1 750,53	0,00	5 083,68
1.1	Прямі матеріальні витрати, у тому числі:	29 075,94	1 446,69	0,00	4 201,31
1.1.1	електроенергія для технологічних потреб	9 077,75	451,67	0,00	1 311,68
1.1.2	води для технологічних потреб та водокіплення	19 305,29	960,55	0,00	2 789,51
1.1.3	матеріали, запасні частини та інші матеріальні ресурси	692,90	34,48	0,00	100,12
1.2	Прямі витрати на оплату праці	3 452,47	171,78	0,00	498,86
1.3	Інші прямі витрати, у тому числі:	1 352,12	67,28	0,00	195,37
1.3.1	відрахування на соціальні заходи	759,54	37,79	0,00	109,75
1.3.2	амортизаційні відрахування	592,57	29,48	0,00	85,62
1.3.3	інші прямі витрати	0,00	0,00	0,00	0,00

33

1.4	Загально-виробничі витрати, у тому числі:	1 301,97	64,78	0,00	188,13
1.4.1	витрати на оплату праці	585,90	29,15	0,00	84,66
1.4.2	відрахування на соціальні заходи	128,90	6,41	0,00	18,63
1.4.3	амортизаційні відрахування	21,66	1,08	0,00	3,13
1.4.4	інші витрати	565,51	28,14	0,00	81,71
2	Адміністративні витрати, у тому числі:	469,15	23,14	0,00	67,79
2.1	витрати на оплату праці	272,22	13,54	0,00	39,33
2.2	відрахування на соціальні заходи	59,89	2,98	0,00	8,65
2.3	амортизаційні відрахування	1,69	0,08	0,00	0,24
2.4	інші витрати	135,35	6,73	0,00	19,56
3	Інші операційні витрати	0,00	0,00	0,00	0,00
4	Фінансові витрати	0,00	0,00	0,00	0,00
5	Іюнда собівартість	15 651,66	1 773,87	0,00	5 151,47
6	Витрати на теплову енергію для повернення втраченої теплової енергії у власних теплових мережах	28 439,36	2 350,87	0,00	1 852,95
7	Витрати на відшкодування втрачених/неврахованих вартостей теплової енергії	0,00	-125,28	0,00	47,51
8	Коригувальні витрати	0,00	0,00	0,00	0,00
9	Розрахунковий зривток, у тому числі:	841,38	0,00	0,00	121,57
9.1	податок на зривток	128,35	0,00	0,00	18,55
9.2	на розвиток виробництва (виробничі інвестиції)	0,00	0,00	0,00	0,00
9.3	інше використана зривток	713,03	0,00	0,00	103,03
10	Вартість транспортування теплової енергії	64 932,40	4 209,46	0,00	9 173,51
11	Річний обсяг реалізації теплової енергії власним споживачем, Гкал	65 904,97	1 170,23	0,00	5 458,21

Заступник директора департаменту
фінансової та бюджетної
політики міської ради



Вікторія ЛОГВИНЕНКО

Структура тарифів на постачання теплової енергії

(виробництва теплової енергії, транспортування теплової енергії власним споживачам з урахуванням витрат на утримання та ремонт центральних теплових пунктів, постачання теплової енергії без урахування витрат на утримання та ремонт індивідуальних теплових пунктів)

Комітерну «Міська теплова мережа»

без ПДВ

№ з/п	Найменування показників	Для потреб населення	Для потреб бюджетних установ	Для потреб релігійних організацій	Для потреб інших споживачів
1	2	3	4	5	6
I	Тарифи на постачання теплової енергії без урахування витрат на утримання та ремонт індивідуальних теплових пунктів, грн/Гкал	9,87	9,97	0,00	17,22
II	Структура тарифів на постачання теплової енергії, тис.грн на рік				
1	Виробнича собівартість, у тому числі:	626,96	31,19	0,00	90,59
1.1	Прямі матеріальні витрати, у тому числі:	0,05	0,00	0,00	0,01
1.1.1	матеріали, запасні частини та інші матеріальні ресурси	0,05	0,00	0,00	0,01
1.2	Прямі витрати на оплату праці	413,71	20,58	0,00	59,78
1.3	Інші прямі витрати, у тому числі:	189,99	9,45	0,00	27,45
1.3.1	відрахування на соціальні заходи	91,02	4,53	0,00	13,15
1.3.2	амортизаційні відрахування	98,98	4,92	0,00	14,30
1.3.3	інші прямі витрати	0,00	0,00	0,00	0,00
1.4	Загальноосередкові витрати, у тому числі:	23,20	1,15	0,00	3,35
1.4.1	витрати на оплату праці	10,44	0,52	0,00	1,51

1.4.2	відрахування на соціальні заходи	2,30	0,11	0,00	0,33
1.4.3	амортизаційні відрахування	0,39	0,02	0,00	0,06
1.4.4	інші витрати	10,08	0,50	0,00	1,46
2	Адміністративні витрати, у тому числі:	8,36	0,42	0,00	1,21
2.1	витрати на оплату праці	4,85	0,24	0,00	0,70
2.2	відрахування на соціальні заходи	1,07	0,05	0,00	0,15
2.3	амортизаційні відрахування	0,03	0,00	0,00	0,00
2.4	інші витрати	2,41	0,12	0,00	0,35
3	Інші операційні витрати	0,00	0,00	0,00	0,00
4	Фінансові витрати	0,00	0,00	0,00	0,00
5	Повна собівартість	635,32	31,61	0,00	91,80
6	Витрати на відшкодування відр. ліквідаційної вартості теплової енергії	0,00	0,00	0,00	0,02
7	Коригувальні витрати	0,00	0,00	0,00	0,00
8	Розрахунковий прибуток, у тому числі:	14,99	0,00	0,00	2,17
8.1	поділок на прибуток	2,29	0,00	0,00	0,33
8.2	на розвиток виробництва (виробничі інвестиції)	0,00	0,00	0,00	0,00
8.3	інше використання прибутку	12,71	0,00	0,00	1,84
9	Вартість постачання теплової енергії	650,31	31,61	0,00	93,99
10	Річний обсяг реалізації теплової енергії власним споживачам, Гкал	65 904,97	3 170,23	0,00	5 458,21

Заступник директора департаменту
фінансової та бюджетної
політики міської ради



Вікторія ЛОГВИНЕНКО

Структура одноставкових тарифів на теплову енергію

(виробництво теплової енергії, транспортування теплової енергії власним споживачем без урахування витрат на утримання та ремонт центральних теплових пунктів, постачання теплової енергії з урахуванням витрат на утримання та ремонт індивідуальних теплових пунктів)

Концерну «Міські теплові мережі»

без ПДВ

№ з/п	Найменування показників	Для потреб населення	Для потреб бюджетних установ	Для потреб реалізаційних проєкцій	Для потреб інших споживачів
1	2	3	4	5	6
I	Структура тарифів на теплову енергію, грн/Гкал				
I	Тарифи на теплову енергію, у тому числі:	2 302,88	0,00	0,00	0,00
1.1	тарифи на виробництво теплової енергії	1 283,20	0,00	0,00	0,00
1.2	тарифи на транспортування теплової енергії власним споживачем без урахування витрат на утримання та ремонт центральних теплових пунктів	558,93	0,00	0,00	0,00
1.3	тарифи на постачання теплової енергії з урахуванням витрат на утримання та ремонт індивідуальних теплових пунктів	460,75	0,00	0,00	0,00
II	Структура тарифів на теплову енергію, тис.грн на рік				
I	Виробничі собівартості, у тому числі:	428,04	0,00	0,00	0,00
1.1	Прямі матеріальні витрати, у тому числі:	279,14	0,00	0,00	0,00
1.1.1	паливо для виробництва теплової енергії	208,08	0,00	0,00	0,00
1.1.2	розподіл природного газу	30,29	0,00	0,00	0,00

21

1.1.3	електроенергія для технологічних потреб	13,13	0,00	0,00	0,00
1.1.4	покупила теплова енергія	15,89	0,00	0,00	0,00
1.1.5	вода для технологічних потреб та водопостачання	4,63	0,00	0,00	0,00
1.1.6	теплова енергія, вироблена власними установками з використанням альтернативних джерел енергії	0,33	0,00	0,00	0,00
1.1.7	матеріали, запасні частини та інші матеріальні ресурси	6,80	0,00	0,00	0,00
1.2	Прочі витрати на оплату праці	86,85	0,00	0,00	0,00
1.3	Інші прямі витрати, у тому числі:	41,18	0,00	0,00	0,00
1.3.1	відрахування на соціальні заходи	19,11	0,00	0,00	0,00
1.3.2	амортизаційні відрахування	19,65	0,00	0,00	0,00
1.3.3	інші прямі витрати	2,43	0,00	0,00	0,00
1.4	Загальновиробничі витрати, у тому числі:	28,87	0,00	0,00	0,00
1.4.1	витрати на оплату праці	8,60	0,00	0,00	0,00
1.4.2	відрахування на соціальні заходи	1,89	0,00	0,00	0,00
1.4.3	амортизаційні відрахування	0,32	0,00	0,00	0,00
1.4.4	інші витрати	10,06	0,00	0,00	0,00
2	Адміністративні витрати, у тому числі:	6,91	0,00	0,00	0,00
2.1	витрати на оплату праці	4,01	0,00	0,00	0,00
2.2	відрахування на соціальні заходи	0,88	0,00	0,00	0,00
2.3	амортизаційні відрахування	0,02	0,00	0,00	0,00
2.4	інші витрати	1,99	0,00	0,00	0,00
3	Інші операційні витрати	0,00	0,00	0,00	0,00
4	Фінансові витрати	0,00	0,00	0,00	0,00
5	Повна собівартість	434,95	0,00	0,00	0,00
6	Витрати на відшкодування втрат, перерахування вартості теплової енергії	0,00	0,00	0,00	0,00
7	Корисувачі витрат	-0,07	0,00	0,00	0,00
8	Розрахунковий прибуток на теплову енергію, у тому числі:	9,88	0,00	0,00	0,00
8.1	податок на прибуток	1,51	0,00	0,00	0,00
8.2	на розвиток виробництва (виробничі інвестиції)	0,00	0,00	0,00	0,00

8.3	інше використання Єрибуіху	8,37	0,00	0,00	0,00
9	Загальна вартість теплової енергії	444,76	0,00	0,00	0,00
10	Річний обсяг реалізації теплової енергії власним споживачам, Гкал	193,13	0,00	0,00	0,00

Заступник директора департаменту
фінансової та бюджетної
політики міської ради



Вікторія ЛОГВИНЕНКО

Структура тарифів на виробництво теплової енергії

(виробництво теплової енергії, транспортування теплової енергії власним споживачем без урахування витрат на утримання та ремонт центральних теплових пунктів, постачання теплової енергії з урахуванням витрат на утримання та ремонт індивідуальних теплових пунктів)
Клиєнту «Міська теплова мережа»

без ПДВ

№ з/п	Найменування показника	Для потреб населення	Для потреб бюджетних установ	Для потреб реалізаційних організацій	Для потреб інших споживачів
1	2	3	4	5	6
I	Тарифи на виробництво теплової енергії, грн/Гкал	1 283,20	0,00	0,00	0,00
II	Структура тарифів на виробництво теплової енергії, тис. грн на рік				
I	Виробнича собівартість, у тому числі:	315,80	0,00	0,00	0,00
I.1	Прямі матеріальні витрати, у тому числі:	264,26	0,00	0,00	0,00
I.1.1	паливо для виробництва теплової енергії	208,08	0,00	0,00	0,00
I.1.2	розвиток природного газу	30,29	0,00	0,00	0,00
I.1.3	електроенергія для технологічних потреб	5,56	0,00	0,00	0,00
I.1.4	покупна теплова енергія	15,89	0,00	0,00	0,00
I.1.5	вода для технологічних потреб та водовідведення	0,15	0,00	0,00	0,00
I.1.6	теплова енергія, вироблена власними установками з використанням альтернативних джерел енергії	0,33	0,00	0,00	0,00
I.1.7	матеріали, запасні частини та інші матеріальні ресурси	3,97	0,00	0,00	0,00
I.2	Цілія витрати на оплату праці	25,81	0,00	0,00	0,00

1.3	Інші прямі витрати, у тому числі:	8,99	0,00	0,00	0,00
1.3.1	відрахування на соціальні заходи	5,68	0,00	0,00	0,00
1.3.2	амортизаційні відрахування	0,92	0,00	0,00	0,00
1.3.3	інші прямі витрати	2,38	0,00	0,00	0,00
1.4	Загальнопромислові витрати, у тому числі:	16,71	0,00	0,00	0,00
1.4.1	витрати на оплату праці	6,73	0,00	0,00	0,00
1.4.2	відрахування на соціальні заходи	3,48	0,00	0,00	0,00
1.4.3	амортизаційні відрахування	0,25	0,00	0,00	0,00
1.4.4	інші витрати	6,26	0,00	0,00	0,00
2	Адміністративні витрати, у тому числі:	5,41	0,00	0,00	0,00
2.1	витрати на оплату праці	3,34	0,00	0,00	0,00
2.2	відрахування на соціальні заходи	0,69	0,00	0,00	0,00
2.3	амортизаційні відрахування	0,02	0,00	0,00	0,00
2.4	інші витрати	1,56	0,00	0,00	0,00
3	Інші операційні витрати	0,00	0,00	0,00	0,00
4	Фінансові витрати	0,00	0,00	0,00	0,00
5	Повня собівартість	321,21	0,00	0,00	0,00
6	Витрати на відшкодування втрат, перерахованим вартості теплової енергії	0,00	0,00	0,00	0,00
7	Коригувальні витрати	-0,07	0,00	0,00	0,00
8	Розрахунковий прибуток, у тому числі:	7,20	0,00	0,00	0,00
8.1	податок на прибуток	1,10	0,00	0,00	0,00
8.2	на розвиток виробництва (виробничі інвестиції)	0,00	0,00	0,00	0,00
8.3	інше використання прибутку	6,10	0,00	0,00	0,00
9	Вартість виробництва теплової енергії	328,34	0,00	0,00	0,00
10	Різниця обсягів відпуску теплової енергії з колекторів, Гкал	255,88	0,00	0,00	0,00

Заступник директора департаменту
фінансової та бюджетної
політики міської ради



Вікторія ЛОГВИНЕНКО

Структура тарифів на транспортування теплової енергії
(виробництво теплової енергії, транспортування теплової енергії власним споживачам без урахування витрат на утримання та ремонт центральних теплових пунктів, постачання теплової енергії з урахуванням витрат на утримання та ремонт індивідуальних теплових пунктів)
Концерну «Міська теплова мережа»

без ПДВ

№ з/п	Найменування показників	Для потреб населення	Для потреб бюджетних установ	Для потреб релігійних організацій	Для потреб інших споживачів	
1	2	3	4	5	6	
1	Тарифи на транспортування теплової енергії власним споживачам без урахування витрат на утримання та ремонт центральних теплових пунктів, грн/Гкал	558,93	0,00	0,00	0,00	
0	Структура тарифів на транспортування теплової енергії, тис.грн на рік					
1	Виробнича собівартість, у тому числі:	26,45	0,00	0,00	0,00	
1.1	Прямі матеріальні витрати, у тому числі:	14,87	0,00	0,00	0,00	
1.1.1	електроенергія для технологічних потреб	7,57	0,00	0,00	0,00	
1.1.2	вода для технологічних потреб та відходів/відседея	4,48	0,00	0,00	0,00	
1.1.3	матеріали, запасні частини та інші матеріальні ресурси	2,82	0,00	0,00	0,00	
1.2	Прямі витрати на оплату праці	6,97	0,00	0,00	0,00	
1.3	Інші прямі витрати, у тому числі:	3,63	0,00	0,00	0,00	
1.3.1	відрахування на соціальні заходи	1,53	0,00	0,00	0,00	
1.3.2	амортизаційні відрахування	2,05	0,00	0,00	0,00	
1.3.3	інші прямі витрати	0,05	0,00	0,00	0,00	

1.4	Залогово-виробничі витрати, у тому числі:	0,98	0,00	0,00	0,00
1.4.1	витрати на оплату праці	0,44	0,00	0,00	0,00
1.4.2	відрахування на соціальні заходи	0,10	0,00	0,00	0,00
1.4.3	амортизаційні відрахування	0,02	0,00	0,00	0,00
1.4.4	інші витрати	0,43	0,00	0,00	0,00
2	Адміністративні витрати, у тому числі:	0,35	0,00	0,00	0,00
2.1	витрати на оплату праці	0,20	0,00	0,00	0,00
2.2	відрахування на соціальні заходи	0,05	0,00	0,00	0,00
2.3	амортизаційні відрахування	0,00	0,00	0,00	0,00
2.4	інші витрати	0,10	0,00	0,00	0,00
3	Інші операційні витрати	0,00	0,00	0,00	0,00
4	Фінансові витрати	0,00	0,00	0,00	0,00
5	Повна собівартість	26,80	0,00	0,00	0,00
6	Витрати на теплову енергію для покриття витрат власної теплової енергії у власних теплових мережах	80,52	0,00	0,00	0,00
7	Витрати на відшкодування втрат, перерахування вартості теплової енергії	0,00	0,00	0,00	0,00
8	Коригування витрат	0,00	0,00	0,00	0,00
9	Розрахунковий прибуток, у тому числі:	0,63	0,00	0,00	0,00
9.1	податок на прибуток	0,10	0,00	0,00	0,00
9.2	на розвиток виробництва (виробничі інвестиції)	0,00	0,00	0,00	0,00
9.3	інше використання прибутку	0,54	0,00	0,00	0,00
10	Вартість транспортування теплової енергії	307,95	0,00	0,00	0,00
11	Річний обсяг реалізації теплової енергії власним споживачам, Гкал	193,13	0,00	0,00	0,00

Заступник Директора департаменту
фінансової та бюджетної
політики міської ради



Вікторія ЛОГВИНЕНКО

Структура тарифів на постачання теплової енергії

(виробництво теплової енергії, транспортування теплової енергії власним споживачем без урахування витрат на утримання та ремонт центральних теплових пунктів, постачання теплової енергії з урахуванням витрат на утримання та ремонт індивідуальних теплових пунктів)

Концерну «Міські теплові мережі»

без ПДВ

№ з/п	Найменування показників	Для потреб населення	Для потреб бюджетних установ	Для потреб релігійних організацій	Для потреб інших споживачів
1	2	3	4	5	6
1	Тарифи на постачання теплової енергії власним споживачем з урахуванням витрат на утримання та ремонт індивідуальних теплових пунктів, грн/Гкал	460,75	0,00	0,00	0,00
II Структура тарифів на постачання теплової енергії, тис.грн на рік					
1	Виробнича собівартість, у тому числі:	85,79	0,00	0,00	0,00
1.1	Прямі матеріальні витрати, у тому числі:	0,00	0,00	0,00	0,00
1.1.1	матеріали, запасні частини та інші матеріальні ресурси	0,00	0,00	0,00	0,00
1.2	Прямі витрати на оплату праці	54,05	0,00	0,00	0,00
1.3	Інші прямі витрати, у тому числі:	28,57	0,00	0,00	0,00
1.3.1	відрахування на соціальні заходи	11,89	0,00	0,00	0,00
1.3.2	амортизаційні відрахування	16,68	0,00	0,00	0,00
1.3.3	інші прямі витрати	0,00	0,00	0,00	0,00
1.4	Земельно-виробничі витрати, у тому числі:	3,17	0,00	0,00	0,00
1.4.1	витрати на оплату праці	1,43	0,00	0,00	0,00

3/4

1.4.2	відрахування на соціальні заходи	0,31	0,00	0,00	0,00
1.4.3	амортизаційні відрахування	0,05	0,00	0,00	0,00
1.4.4	інші витрати	1,38	0,00	0,00	0,00
2	Адміністративні витрати, у тому числі:	1,34	0,00	0,00	0,00
2.1	витрати на оплату праці	0,66	0,00	0,00	0,00
2.2	відрахування на соціальні заходи	0,15	0,00	0,00	0,00
2.3	амортизаційні відрахування	0,00	0,00	0,00	0,00
2.4	інші витрати	0,33	0,00	0,00	0,00
3	Інші операційні витрати	0,00	0,00	0,00	0,00
4	Фінансові витрати	0,00	0,00	0,00	0,00
5	Інша собівартість	86,93	0,00	0,00	0,00
6	Витрати на відшкодування втрат, перерахування вартості теплової енергії	0,00	0,00	0,00	0,00
7	Користувальні витрати	0,00	0,00	0,00	0,00
8	Розрахунковий прибуток, у тому числі:	2,05	0,00	0,00	0,00
8.1	поділок на прибуток	0,31	0,00	0,00	0,00
8.2	на розвиток виробництва (виробничі інвестиції)	0,00	0,00	0,00	0,00
8.3	інше закорисливе прибутку	1,74	0,00	0,00	0,00
9	Вартість складових теплової енергії	88,98	0,00	0,00	0,00
10	Річний обсяг реалізації теплової енергії власним споживачем, Гкал	193,13	0,00	0,00	0,00

Заступник директора департаменту
фінансової та бюджетної
політики міської ради



Вікторія ЛОГВИНЕНКО

Структура односталкових тарифів на теплову енергію,
вироблену за допомогою систем автономного теплопостачання,
(для споживачів будинку по вул. Складська, 2)
Концерну «Міська теплова мережа»

без ПДВ

№ з/п	Найменування показників	Для потреб виробництва	Для потреб бюджетних установ	Для потреб релігійних організацій	Для потреб інших споживачів
1	2	3	4	5	6
I Структура тарифів на теплову енергію, грн/Гкал					
1	Тарифи на теплову енергію, у тому числі:	1 769,44	0,00	0,00	0,00
1.1	тарифи на виробництво теплової енергії	1 603,35	0,00	0,00	0,00
1.2	тарифи на постачання теплової енергії	166,11	0,00	0,00	0,00
II Структура тарифів на теплову енергію, тис грн на рік					
1	Виробнича собівартість, у тому числі:	609,38	0,00	0,00	0,00
1.1	Прямі матеріальні витрати, у тому числі:	458,01	0,00	0,00	0,00
1.1.1	паливо для виробництва теплової енергії	348,17	0,00	0,00	0,00
1.1.2	розходів природного газу	50,68	0,00	0,00	0,00
1.1.3	електроенергія для техноогічних потреб	56,77	0,00	0,00	0,00
1.1.4	покупка теплової енергії	0,00	0,00	0,00	0,00
1.1.5	вода для технічних потреб та водонадведення	2,39	0,00	0,00	0,00
1.1.6	вартість виробництва теплової енергії установками з використанням альтернативних джерел енергії	0,00	0,00	0,00	0,00
1.1.7	матеріали, запасні частини та інші матеріальні ресурси	0,00	0,00	0,00	0,00
1.2	Прямі витрати на оплату праці	85,56	0,00	0,00	0,00

47

1.3	інші прямі витрати, у тому числі:	40,13	0,00	0,00	0,00
1.3.1	відрахування на соціальні заходи	18,90	0,00	0,00	0,00
1.3.2	амортизаційні відрахування	21,22	0,00	0,00	0,00
1.3.3	інші прямі витрати	0,00	0,00	0,00	0,00
1.4	Загальновиробничі витрати, у тому числі:	25,29	0,00	0,00	0,00
1.4.1	витрати на оплату праці	10,12	0,00	0,00	0,00
1.4.2	відрахування на соціальні заходи	2,23	0,00	0,00	0,00
1.4.3	амортизаційні відрахування	0,37	0,00	0,00	0,00
1.4.4	інші витрати	12,56	0,00	0,00	0,00
2	Адміністративні витрати, у тому числі:	8,14	0,00	0,00	0,00
2.1	витрати на оплату праці	4,72	0,00	0,00	0,00
2.2	відрахування на соціальні заходи	1,04	0,00	0,00	0,00
2.3	амортизаційні відрахування	0,03	0,00	0,00	0,00
2.4	інші витрати	2,35	0,00	0,00	0,00
3	Інші операційні витрати	0,00	0,00	0,00	0,00
4	Фінансові витрати	0,00	0,00	0,00	0,00
5	Повна собівартість	617,52	0,00	0,00	0,00
6	Витрати на ліквідаційні витрати, перерахування вартості теплової енергії	0,00	0,00	0,00	0,00
7	Коригувальні витрати	0,00	0,00	0,00	0,00
8	Розрахунковий прибуток на теплову енергію, у тому числі:	14,57	0,00	0,00	0,00
8.1	податок на прибуток	2,22	0,00	0,00	0,00
8.2	на розвиток виробництва (виробничі інвестиції)	0,00	0,00	0,00	0,00
8.3	інше використання прибутку	12,35	0,00	0,00	0,00
9	Загальна вартість теплової енергії	632,09	0,00	0,00	0,00
10	Річний обсяг реалізації теплової енергії власними споживачами, Гкал	357,23	0,00	0,00	0,00

Заступник директора департаменту
фінансової та бюджетної
політики міської ради



Вікторія ЛОГВИНЕНКО

Структура тарифів на виробництво теплової енергії
за допомогою систем автономного тепlopостачання
(для споживачів будинку по вул. Складська, 2)
Ковцєрву «Міські теплові мережі»

без ПДВ

№ з/п	Найменування показників	Для потреб заселених	Для потреб бюджетних установ	Для потреб релігійних організацій	Для потреб інших споживачів
1	2	3	4	5	6
1	Тарифи на виробництво теплової енергії, грн/Гкал	1 603,33	0,00	0,00	0,00
1і	Структура тарифів на виробництво теплової енергії, паягра на рік				
1	Виробнича собівартість, у тому числі:	552,17	0,00	0,00	0,00
1.1	Прямі матеріальні витрати, у тому числі:	458,01	0,00	0,00	0,00
1.1.1	паливо для виробництва теплової енергії	348,17	0,00	0,00	0,00
1.1.2	реголія природного газу	50,68	0,00	0,00	0,00
1.1.3	електроенергія для технологічних потреб	56,77	0,00	0,00	0,00
1.1.4	витрати на прибирання теплової енергії в інших суб'єктах господарювання	0,00	0,00	0,00	0,00
1.1.5	води для технологічних потреб та водопостачання	2,39	0,00	0,00	0,00
1.1.6	вартість виробництва теплової енергії установками з використанням альтернативних джерел енергії	0,00	0,00	0,00	0,00
1.1.7	матеріали, запасні частини та інші матеріальні ресурси	0,00	0,00	0,00	0,00
1.2	Прямі витрати на оплату праці	40,80	0,00	0,00	0,00

1.3	Інші прямі витрати, у тому числі:	30,20	0,00	0,00	0,00
1.3.1	відрахування на соціальні заходи	8,98	0,00	0,00	0,00
1.3.2	амортизаційні відрахування	21,22	0,00	0,00	0,00
1.3.3	інші прямі витрати	0,00	0,00	0,00	0,00
1.4	Запашно-виробничі витрати, у тому числі:	23,17	0,00	0,00	0,00
1.4.1	витрати на оплату праці	9,17	0,00	0,00	0,00
1.4.2	відрахування на соціальні заходи	2,02	0,00	0,00	0,00
1.4.3	амортизаційні відрахування	0,34	0,00	0,00	0,00
1.4.4	інші витрати	11,65	0,00	0,00	0,00
2	Адміністративні витрати, у тому числі:	7,38	0,00	0,00	0,00
2.1	витрати на оплату праці	4,28	0,00	0,00	0,00
2.2	відрахування на соціальні заходи	0,94	0,00	0,00	0,00
2.3	амортизаційні відрахування	0,03	0,00	0,00	0,00
2.4	інші витрати	2,13	0,00	0,00	0,00
3	Інші операційні витрати	0,00	0,00	0,00	0,00
4	Фінансові витрати	0,00	0,00	0,00	0,00
5	Повна собівартість	559,55	0,00	0,00	0,00
6	Витрати на відшкодування втрат, ліквідаційних витрат теплової енергії	0,00	0,00	0,00	0,00
7	Корисні витрати	0,00	0,00	0,00	0,00
8	Розрахунковий прибуток, у тому числі:	13,21	0,00	0,00	0,00
8.1	податок на прибуток	2,01	0,00	0,00	0,00
8.2	на розвиток виробництва (виробничі інвестиції)	0,00	0,00	0,00	0,00
8.3	інше використані прибутку	11,19	0,00	0,00	0,00
9	Вартість виробництва теплової енергії	572,75	0,00	0,00	0,00
10	Річний обсяг відпуску теплової енергії з колекторів, Гкал	357,23	0,00	0,00	0,00

Заступник директора департаменту
фінансової та бюджетної
політики міської ради



Вікторія ЛОГВИНЕНКО

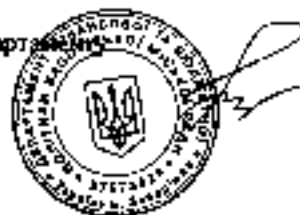
Структура тарифів на постачання теплової енергії,
виробленої за допомогою систем автономного теплопостачання,
(для сложивачів будинку по вул. Складська, 2)
Концерну «Міські теплові мережі»

без ПДВ

№ з/п	Найменування показника	Для потреб населення	Для потреб благодійних установ	Для потреб реалізації проєктів	Для потреб інших сложивачів
1	2	3	4	5	6
1	Тарифи на постачання теплової енергії, грн/Гкал	166,11	0,00	0,00	0,00
II	Структура тарифів на постачання теплової енергії, тис.грн на рік				
1	Виробнича собівартість, у тому числі:	57,21	0,00	0,00	0,00
1.1	Прямі матеріальні витрати, у тому числі:	0,00	0,00	0,00	0,00
1.1.1	електроенергія для технологічних потреб	0,00	0,00	0,00	0,00
1.1.2	вода для технологічних потреб та водопровідення	0,00	0,00	0,00	0,00
1.1.3	матеріали, запасні частини та інші матеріальні ресурси	0,00	0,00	0,00	0,00
1.2	Прямі витрати на оплату праці	45,16	0,00	0,00	0,00
1.3	Інші прямі витрати, у тому числі:	9,93	0,00	0,00	0,00
1.3.1	відрахування на соціальні заклади	9,93	0,00	0,00	0,00
1.3.2	амортизаційні відрахування	0,00	0,00	0,00	0,00
1.3.3	інші прямі витрати	0,00	0,00	0,00	0,00
1.4	Загальновиробничі витрати, тому числі:	2,12	0,00	0,00	0,00
1.4.1	витрати на оплату праці	0,95	0,00	0,00	0,00
1.4.2	відрахування на соціальні заклади	0,21	0,00	0,00	0,00
1.4.3	амортизаційні відрахування	0,04	0,00	0,00	0,00

1.4.4	інші витрати	0,92	0,00	0,00	0,00
2	Адміністративні витрати, тому числі:	0,76	0,00	0,00	0,00
2.1	витрати на оплату праці	0,44	0,00	0,00	0,00
2.2	відрахування на соціальні заклади	0,10	0,00	0,00	0,00
2.3	амортизаційні відрахування	0,00	0,00	0,00	0,00
2.4	інші витрати	0,22	0,00	0,00	0,00
3	Інші операційні витрати	0,00	0,00	0,00	0,00
4	Фінансові витрати	0,00	0,00	0,00	0,00
5	Повна собівартість	57,97	0,00	0,00	0,00
6	Витрати на відшкодування втрат, перерахування вартості теплової енергії	0,00	0,00	0,00	0,00
7	Коригування витрат	0,00	0,00	0,00	0,00
8	Результатовий прибуток, у тому числі:	1,37	0,00	0,00	0,00
8.1	надток на прибуток	0,21	0,00	0,00	0,00
8.2	на розвиток виробництва (виробничі інвестиції)	0,00	0,00	0,00	0,00
8.3	інше використання прибутку	1,16	0,00	0,00	0,00
9	Вартість постачання теплової енергії	59,24	0,00	0,00	0,00
10	Річний обсяг реалізації теплової енергії долами сложивачам, Гкал	357,23	0,00	0,00	0,00

Заступник директора департаменту
фінансової та бюджетної
політики міської ради



Вікторія ДОГВИНЕНКО

Структура одиницьових тарифів на теплову енергію,
вироблену за допомогою систем автономного теплопостачання,
(для споживачів будинку по вул. Космічна, 7В-а)
Комп'ютеру «Міська теплова мережа»

без ПДВ

№ з/в	Найменування показників	Для потреб населення	Для потреб бюджетних установ	Для потреб релігійних організацій	Для потреб інших споживачів
1	2	3	4	5	6
Структура тарифів на теплову енергію, грн/Гкал					
1	Тарифи на теплову енергію, у тому числі:	1 724,55	0,00	0,00	2 945,94
1.1	тарифи на виробництво теплової енергії	1 585,63	0,00	0,00	2 802,81
1.2	тарифи на постачання теплової енергії	138,91	0,00	0,00	143,13
Структура тарифів на теплову енергію, тис. грн на рік					
1	Виробнича собівартість, у тому числі:	1 115,18	0,00	0,00	31,19
1.1	Прямі матеріальні витрати, у тому числі:	848,51	0,00	0,00	26,80
1.1.1	паливо для виробництва теплової енергії	672,99	0,00	0,00	23,91
1.1.2	расходи природного газу	97,97	0,00	0,00	1,60
1.1.3	електроенергія для технологічних потреб	73,89	0,00	0,00	1,20
1.1.4	покупна теплова енергія	0,00	0,00	0,00	0,00
1.1.5	вода для технологічних потреб та водозабезпечення	3,65	0,00	0,00	0,06
1.1.6	вартість виробництва теплової енергії установками з використанням альтернативних джерел енергії	0,00	0,00	0,00	0,00
1.1.7	матеріали, запасні частини та інші матеріальні ресурси	0,00	0,00	0,00	0,00
1.2	Прямі витрати на оплату праці	147,53	0,00	0,00	2,44

52

1.3	інші прямі витрати, у тому числі:	72,31	0,00	0,00	1,19
1.3.1	відрахування на соціальні заходи	32,46	0,00	0,00	0,54
1.3.2	амортизаційні відрахування	39,85	0,00	0,00	0,65
1.3.3	інші прямі витрати	0,00	0,00	0,00	0,00
1.4	Загальновиробничі витрати, у тому числі:	46,84	0,00	0,00	0,76
1.4.1	витрати на оплату праці	18,71	0,00	0,00	0,31
1.4.2	відрахування на соціальні заходи	4,12	0,00	0,00	0,07
1.4.3	амортизаційні відрахування	4,69	0,00	0,00	0,01
1.4.4	інші витрати	21,31	0,00	0,00	0,38
2	Адміністративні витрати, у тому числі:	15,05	0,00	0,00	0,25
2.1	витрати на оплату праці	8,74	0,00	0,00	0,14
2.2	відрахування на соціальні заходи	1,92	0,00	0,00	0,03
2.3	амортизаційні відрахування	0,05	0,00	0,00	0,00
2.4	інші витрати	4,34	0,00	0,00	0,07
3	інші операційні витрати	0,00	0,00	0,00	0,00
4	Фінансові витрати	0,00	0,00	0,00	0,00
5	Повна собівартість	1 130,24	0,00	0,00	31,43
6	Витрати на відшкодування втрат, перевищуючих вартості теплової енергії	0,00	0,00	0,00	0,03
7	Коригувальні витрати	0,00	0,00	0,00	0,00
8	Розрахунковий прибуток на теплову енергію, у тому числі:	26,67	0,00	0,00	0,74
8.1	додаток на прибуток	4,07	0,00	0,00	0,11
8.2	на розвиток виробництва (виробничі інвестиції)	0,00	0,00	0,00	0,00
8.3	інше використання прибутку	22,60	0,00	0,00	0,63
9	Загальна вартість теплової енергії	1 156,91	0,00	0,00	32,20
10	Річний обсяг реалізації теплової енергії, в тис. Гкал	670,85	0,00	0,00	10,93

Заступник директора департаменту
фінансової та бюджетної
політики міської ради



Вікторія ЛОГВИНЕНКО

Структура тарифів на виробництво теплової енергії
зв допомогою систем автономного теплопостачання
(для споживачів будівлю по вул. Космічна, 78-а)
Комп'ютеру «Міські теплові мережі»

без ПДВ

№ з/п	Найменування показників	Для потреб населення	Для потреб бюджетних установ	Для потреб релігійних організацій	Для потреб інших споживачів
1	2	3	4	5	6
1	Тарифи на виробництво теплової енергії, грн/Гкал	1 535,63	0,00	0,00	2 802,81
11	Структура тарифів на виробництво теплової енергії, тис. грн за рік				
1	Виробнича собівартість, у тому числі:	1 025,34	0,00	0,00	29,68
1.1	Прямі матеріальні витрати, у тому числі:	848,51	0,00	0,00	26,80
1.1.1	паливо для виробництва теплової енергії	672,99	0,00	0,00	23,94
1.1.2	розподіл природного газу	97,97	0,00	0,00	1,60
1.1.3	електроенергія для технологічних потреб	73,89	0,00	0,00	1,20
1.1.4	витрати на придбання теплової енергії в інших суб'єктах господарювання	0,00	0,00	0,00	0,00
1.1.5	води для технологічних потреб та водопровідення	3,65	0,00	0,00	0,06
1.1.6	вартість виробництва теплової енергії установками з використанням альтернативних джерел енергії	0,00	0,00	0,00	0,00
1.1.7	матеріали, запасні частини та інші матеріальні ресурси	0,00	0,00	0,00	0,00
1.2	Прямі витрати на оплату праці	76,61	0,00	0,00	1,25

1.3	Інші прямі витрати, у тому числі:	56,71	0,00	0,00	0,92
1.3.1	відрахування на соціальні заходи	16,85	0,00	0,00	0,27
1.3.2	амортизаційні відрахування	39,85	0,00	0,00	0,65
1.3.3	інші прямі витрати	0,00	0,00	0,00	0,00
1.4	Загальнопромислові витрати, у тому числі:	43,51	0,00	0,00	0,71
1.4.1	витрати на оплату праці	17,22	0,00	0,00	0,28
1.4.2	відрахування на соціальні заходи	3,79	0,00	0,00	0,06
1.4.4	амортизаційні відрахування	0,64	0,00	0,00	0,01
1.4.5	інші витрати	21,87	0,00	0,00	0,36
2	Адміністративні витрати, у тому числі:	13,86	0,00	0,00	0,23
2.1	витрати на оплату праці	8,04	0,00	0,00	0,13
2.2	відрахування на соціальні заходи	1,77	0,00	0,00	0,03
2.3	амортизаційні відрахування	0,05	0,00	0,00	0,00
2.4	інші витрати	4,00	0,00	0,00	0,07
3	Інші операційні витрати	0,00	0,00	0,00	0,00
4	Фінансові витрати	0,00	0,00	0,00	0,00
5	Продаж собівартість	1 039,19	0,00	0,00	29,91
6	Витрати на відшкодування втрат, верерахування вартості теплової енергії	0,00	0,00	0,00	0,03
7	Коригувальні витрати	0,00	0,00	0,00	0,00
8	Розрахунковий прибуток, у тому числі:	24,52	0,00	0,00	0,71
8.1	дозгок на прибуток	3,74	0,00	0,00	0,11
8.2	на розвиток виробництва (виробничі інвестиції)	0,00	0,00	0,00	0,00
8.3	інше використання прибутку	20,78	0,00	0,00	0,60
9	Вартість виробництва теплової енергії	1 063,72	0,00	0,00	30,64
10	Річний обсяг відпуску теплової енергії з водостоя, Гкал	670,85	0,00	0,00	10,97

Заступник директора департаменту
фінансової та бюджетної
політики міської ради



Вікторія ЛОГВИНЕНКО

Структура тарифів на постачання теплової енергії,
виробленої за допомогою систем автономного теплопостачання,
(для споживачів будинку по вул. Космічна, 78-а)
Концерну «Міська теплова мережа»

без ПДВ

№ з/п	Найменування показника	Для потреб населення	Для потреб бюджетних установ	Для потреб релігійних організацій	Для потреб інших споживачів
1	2	3	4	5	6
I	Тариф на постачання теплової енергії, грн/Гкал	138,91	0,00	0,00	143,13
II	Структура тарифів на постачання теплової енергії, тис грн на рік				
1	Виробнича собівартість, у тому числі:	89,84	0,00	0,00	1,51
1.1	Прямі матеріальні витрати, у тому числі:	0,00	0,00	0,00	0,00
1.1.1	матеріали, запасні частини та інші матеріальні ресурси	0,00	0,00	0,00	0,00
1.2	Прямі витрати на оплату праці	70,92	0,00	0,00	1,19
1.3	Інші прямі витрати, у тому числі:	15,60	0,00	0,00	0,26
1.3.1	відрахування на соціальні заходи	15,60	0,00	0,00	0,26
1.3.2	амортизаційні відрахування	0,00	0,00	0,00	0,00
1.3.3	інші прямі витрати	0,00	0,00	0,00	0,00
1.4	Залішковиробничі витрати, у тому числі:	3,32	0,00	0,00	0,06
1.4.1	витрати на оплату праці	1,50	0,00	0,00	0,03
1.4.2	відрахування на соціальні заходи	0,33	0,00	0,00	0,01
1.4.3	амортизаційні відрахування	0,06	0,00	0,00	0,00

1.4.4	інші витрати	1,44	0,00	0,00	0,02
2	Адміністративні витрати, у тому числі:	1,20	0,00	0,00	0,02
2.1	витрати на оплату праці	0,70	0,00	0,00	0,01
2.2	відрахування на соціальні заходи	0,15	0,00	0,00	0,00
2.3	амортизаційні відрахування	0,00	0,00	0,00	0,00
2.4	інші витрати	0,35	0,00	0,00	0,01
3	Інші операційні витрати	0,00	0,00	0,00	0,00
4	Фінансові витрати	0,00	0,00	0,00	0,00
5	Плата за собівартість	91,04	0,00	0,00	1,53
6	Витрати на відшкодування втрат, перерахування вартості теплової енергії	0,00	0,00	0,00	0,00
7	Коригування витрат	0,00	0,00	0,00	0,00
8	Розрахунковий прибуток, у тому числі:	2,15	0,00	0,00	0,04
8.1	податок на прибуток	0,33	0,00	0,00	0,01
8.2	на розвиток виробництва (виробничі інвестиції)	0,00	0,00	0,00	0,00
8.3	інше використання прибутку	1,82	0,00	0,00	0,03
9	Вартість постачання теплової енергії	93,19	0,00	0,00	1,56
10	Річний обсяг реалізації теплової енергії власним споживачам, Гкал	670,85	0,00	0,00	10,93

Заступник директора департаменту
фінансової та бюджетної
політики міської ради



Вікторія ЛЮДВИНЕНКО

Структура одноставкових тарифів на теплову енергію,
вироблену за допомогою систем автономного теплопостачання,
(для споживачів будинку по вул. Новокутнеська, 45)
Концерну «Міські теплові мережі»

без ПДВ

№ з/п	Найменування показника	Для потреб населення	Для потреб бюджетних установ	Для потреб релігійних організацій	Для потреб інших споживачів
1	2	3	4	5	6
I Структура тарифів на теплову енергію, грн/Гкал					
I	Тарифи на теплову енергію, у тому числі:	1 583,61	0,00	0,00	2 714,92
1.1	тарифи на виробництво теплової енергії	1 414,78	0,00	0,00	2 581,15
1.2	тарифи на постачання теплової енергії	128,82	0,00	0,00	133,77
II Структура тарифів на теплову енергію, тис. грн на рік					
I	Виробнича собівартість, у тому числі:	1 456,41	0,00	0,00	48,95
1.1	Прямі матеріальні витрати, у тому числі:	1 086,01	0,00	0,00	41,64
1.1.1	паливо для виробництва теплової енергії	886,92	0,00	0,00	37,76
1.1.2	розподіл природного газу	129,11	0,00	0,00	2,52
1.1.3	електроенергія для технологічних потреб	65,26	0,00	0,00	1,27
1.1.4	покупна теплова енергія	0,00	0,00	0,00	0,00
1.1.5	вода для технологічних потреб та водовиведення	4,72	0,00	0,00	0,09
1.1.6	вартість виробництва теплової енергії усталою ціною з використанням альтернативних джерел енергії	0,00	0,00	0,00	0,00
1.1.7	матеріали, запасні частини та інші матеріальні ресурси	0,00	0,00	0,00	0,00
1.2	Прямі витрати на оплату праці	202,72	0,00	0,00	4,02

1.3	інші прямі витрати, у тому числі:	101,34	0,00	0,00	1,99
1.3.1	відрахування на соціальні заходи	44,60	0,00	0,00	0,89
1.3.2	амортизаційні відрахування	56,74	0,00	0,00	1,11
1.3.3	інші прямі витрати	0,00	0,00	0,00	0,00
1.4	Загальновиробнича витрати, у тому числі:	66,34	0,00	0,00	1,30
1.4.1	витрати на оплату праці	26,49	0,00	0,00	0,52
1.4.2	відрахування на соціальні заходи	5,83	0,00	0,00	0,11
1.4.3	амортизаційні відрахування	0,98	0,00	0,00	0,02
1.4.4	інші витрати	33,04	0,00	0,00	0,65
2	Адміністративні витрати, у тому числі:	21,31	0,00	0,00	0,42
2.1	витрати на оплату праці	12,37	0,00	0,00	0,24
2.2	відрахування на соціальні заходи	2,72	0,00	0,00	0,05
2.3	амортизаційні відрахування	0,08	0,00	0,00	0,00
2.4	інші витрати	6,15	0,00	0,00	0,12
3	Інші операційні витрати	0,00	0,00	0,00	0,00
4	Фінансові витрати	0,00	0,00	0,00	0,00
5	Повна собівартість	1 477,72	0,00	0,00	49,37
6	Витрати на відшкодування втрат, деррахування вартості теплової енергії	0,00	0,00	0,00	0,04
7	Коригувальні витрати	0,00	0,00	0,00	0,00
8	Розрахунковий прибуток на теплову енергію, у тому числі:	34,87	0,00	0,00	1,17
8.1	податок на прибуток	5,32	0,00	0,00	0,18
8.2	на розвиток виробництва (виробничі інвестиції)	0,00	0,00	0,00	0,00
8.3	інше використання прибутку	29,55	0,00	0,00	0,99
9	Загальна вартість теплової енергії	1 512,59	0,00	0,00	50,57
10	Річний обсяг реалізації теплової енергії власними споживачами, Гкал	955,16	0,00	0,00	18,63

Заступник директора департаменту
фінансової та бюджетної
політики міської ради



Вікторія ЛОГВИНЕНКО

Структура тарифів на виробництво теплової енергії
за допомогою систем автономного теплостачання
(для споживачів будинку по вул. Новокузницька, 45)
Концерну «Міські теплові мережі»

без ПДВ

№ з/п	Найменування показників	Для потреб населення	Для потреб бюджетних установ	Для потреб релігійних організацій	Для потреб інших споживачів
1	2	3	4	5	6
I	Тариф на виробництво теплової енергії, грн/Гкал	1 454,78	0,00	0,00	2 581,15
II	Структура тарифів на виробництво теплової енергії, грн. на рік				
1	Виробничі собівартості, у тому числі:	1 357,78	0,00	0,00	46,55
1.1	Прямі матеріальні витрати, у тому числі:	1 086,01	0,00	0,00	41,64
1.1.1	паливо для виробництва теплової енергії	886,92	0,00	0,00	37,76
1.1.2	розподіл природного газу	129,11	0,00	0,00	2,52
1.1.3	електроенергія для технологічних потреб	66,26	0,00	0,00	1,27
1.1.4	покупна теплова енергія	0,00	0,00	0,00	0,00
1.1.5	вклади для технологічних потреб та подвійного джерела	4,72	0,00	0,00	0,09
1.1.6	вартість виробництва теплової енергії установками з використанням альтернативних джерел енергії	0,00	0,00	0,00	0,00
1.1.7	матеріали, запасні частини та інші матеріальні ресурси	0,00	0,00	0,00	0,00
1.2	Прочі витрати на оплату праці	109,28	0,00	0,00	2,13

1.3	Інші прямі витрати, у тому числі:	80,74	0,00	0,00	1,57
1.3.1	відрахування на соціальні заходи	24,00	0,00	0,00	0,47
1.3.2	амортизаційні відрахування	56,74	0,00	0,00	1,11
1.3.3	інші прочі витрати	0,00	0,00	0,00	0,00
1.4	Загальнопробовні витрати, у тому числі:	61,95	0,00	0,00	1,23
1.4.1	витрати на оплату праці	24,51	0,00	0,00	0,48
1.4.2	відрахування на соціальні заходи	5,39	0,00	0,00	0,11
1.4.3	амортизаційні відрахування	0,91	0,00	0,00	0,02
1.4.4	інші витрати	31,14	0,00	0,00	0,61
2	Адміністративні витрати, у тому числі:	19,73	0,00	0,00	0,38
2.1	витрати на оплату праці	11,45	0,00	0,00	0,22
2.2	відрахування на соціальні заходи	2,52	0,00	0,00	0,05
2.3	амортизаційні відрахування	0,07	0,00	0,00	0,00
2.4	інші витрати	5,69	0,00	0,00	0,11
3	Інші операційні витрати	0,00	0,00	0,00	0,00
4	Фінансові витрати	0,00	0,00	0,00	0,00
5	Повна собівартість	1 357,51	0,00	0,00	46,93
6	Витрати на відшкодування втрат, перерахування вартості теплової енергії	0,00	0,00	0,00	0,04
7	Коригувальні витрати	0,00	0,00	0,00	0,00
8	Розрахований прибуток, у тому числі:	32,04	0,00	0,00	1,31
8.1	податок на прибуток	4,89	0,00	0,00	0,17
8.2	на розвиток виробництва (виробничі інвестиції)	0,00	0,00	0,00	0,00
8.3	інше використання прибутку	27,15	0,00	0,00	0,94
9	Вартість виробництва теплової енергії	1 389,55	0,00	0,00	48,08
10	Річний обсяг випуску теплової енергії, Гкал	955,16	0,00	0,00	18,63

Заступник директора департаменту
фінансової та бюджетної
політики міської ради



Вікторія ЛОГВИНЕНКО

Структура тарифів на постачання теплової енергії,
виробленої на доопломованому системі автономного теплопостачання,
(для споживачів будинку по вул. Новокузнецька, 45)
Концерну «Міські теплові мережі»

без ПДВ

№ з/п	Найменування показників	Для садиб населення	Для потреб бюджетних установ	Для потреб релігійних організацій	Для потреб інших споживачів
1	2	3	4	5	6
I	Тарифи на постачання теплової енергії, грн/Гкал	124,82	0,00	0,00	135,77
II	Структура тарифів на постачання теплової енергії, грн.грн на рік				
1	Виробнича собівартість, у тому числі:	118,63	0,00	0,00	2,40
1.1	Прямі матеріальні витрати, у тому числі:	0,00	0,00	0,00	0,00
1.1.1	електросировина для технологічних потреб	0,00	0,00	0,00	0,00
1.1.2	вода для технологічних потреб та водовідведення	0,00	0,00	0,00	0,00
1.1.3	матеріали, запасні частини та інші матеріальні ресурси	0,00	0,00	0,00	0,00
1.2	Прямі витрати на оплату праці	93,64	0,00	0,00	1,90
1.3	Інші прямі витрати, у тому числі:	20,60	0,00	0,00	0,42
1.3.1	відрахування на соціальні заклади	20,60	0,00	0,00	0,42
1.3.2	амортизаційні відрахування	0,00	0,00	0,00	0,00
1.3.3	інші прямі витрати	0,00	0,00	0,00	0,00
1.4	Загальнозакриблені витрати, у тому числі:	4,39	0,00	0,00	0,09
1.4.1	витрати на оплату праці	1,98	0,00	0,00	3,04
1.4.2	відрахування на соціальні заклади	0,43	0,00	0,00	0,01
1.4.3	амортизаційні відрахування	0,07	0,00	0,00	0,00

1.4.4	інші витрати	1,91	0,00	0,00	0,04
2	Адміністративні витрати, у тому числі:	1,58	0,00	0,00	0,03
2.1	витрати на оплату праці	0,92	0,00	0,00	0,02
2.2	відрахування на соціальні заклади	0,20	0,00	0,00	0,00
2.3	амортизаційні відрахування	0,01	0,00	0,00	0,00
2.4	інші витрати	0,46	0,00	0,00	0,01
3	Інші операційні витрати	0,00	0,00	0,00	0,00
4	Фінансові витрати	0,00	0,00	0,00	0,00
5	Довня собівартість	120,21	0,00	0,00	2,43
6	Витрати на відшкодування отриманих, відрахованих вартостей теплової енергії	0,00	0,00	0,00	0,00
7	Коригувальні витрати	0,00	0,00	0,00	0,00
8	Результативний прибуток, у тому числі:	2,84	0,00	0,00	0,06
8.1	податок на прибуток	0,43	0,00	0,00	0,01
8.2	на розвиток виробництва (виробничі інвестиції)	0,00	0,00	0,00	0,00
8.3	інше використання прибутку	2,40	0,00	0,00	0,05
9	Вартість постачання теплової енергії	123,05	0,00	0,00	2,49
10	Річний обсяг реалізації теплової енергії власним споживачам, Гкал	955,16	0,00	0,00	18,69

Заступник директора департаменту
фінансової та бюджетної
політики міської ради



Вікторія ЛОГВИНЕНКО

Структура одноставкових тарифів на теплову енергію,
вироблену за допомогою систем автономного теплопостачання,
(для споживачів будівлю по вул. Хортицьке шосе, 4)
Концерну «Міська теплова мережа»

без ПДВ

№ з/п	Найменування показників	Для потреб населення	Для потреб бюджетних установ	Для потреб релігійних організацій	Для потреб інших споживачів
1	2	3	4	5	6
I Структура тарифів на теплову енергію, грн/Гкал					
1	Тарифи на теплову енергію, у тому числі:	1 751,77	0,00	0,00	3 016,00
1.1	тарифи на виробництво теплової енергії	1 615,45	0,00	0,00	2 873,64
1.2	тарифи на постачання теплової енергії	136,31	0,00	0,00	142,36
II Структура тарифів на теплову енергію, тис. грн на рік					
1	Виробнича собівартість, у тому числі:	711,00	0,00	0,00	28,14
1.1	Прямі матеріальні витрати, у тому числі:	544,72	0,00	0,00	24,28
1.1.1	паливо для виробництва теплової енергії	436,32	0,00	0,00	21,80
1.1.2	розподіл природного газу	63,52	0,00	0,00	1,45
1.1.3	електроенергія для технологічних потреб	42,52	0,00	0,00	0,97
1.1.4	покупна теплова енергія	0,00	0,00	0,00	0,00
1.1.5	вода для технологічних потреб та виведення	2,35	0,00	0,00	0,05
1.1.6	вартість виробництва теплової енергії устаткуванням з використанням альтернативних джерел енергії	0,00	0,00	0,00	0,00
1.1.7	матеріали, запасні частини та інші матеріальні ресурси	0,00	0,00	0,00	0,00

65

1.2	Прямі витрати на оплату праці	91,74	0,00	0,00	2,14
1.3	Інші прямі витрати, у тому числі:	45,19	0,00	0,00	1,04
1.3.1	виряджування на соціальні заходи	20,18	0,00	0,00	0,47
1.3.2	випорядковані відрахування	25,01	0,00	0,00	0,57
1.3.3	інші прямі витрати	0,00	0,00	0,00	0,00
1.4	Загальновиробничі витрати, у тому числі:	29,35	0,00	0,00	0,67
1.4.1	витрати на оплату праці	11,73	0,00	0,00	0,27
1.4.2	виряджування на соціальні заходи	2,58	0,00	0,00	0,06
1.4.3	випорядковані відрахування	0,43	0,00	0,00	0,01
1.4.4	інші витрати	14,61	0,00	0,00	0,34
2	Адміністративні витрати, у тому числі:	9,43	0,00	0,00	0,22
2.1	витрати на оплату праці	5,47	0,00	0,00	0,13
2.2	виряджування на соціальні заходи	1,20	0,00	0,00	0,03
2.3	випорядковані відрахування	0,03	0,00	0,00	0,00
2.4	інші витрати	2,72	0,00	0,00	0,06
3	Інші операційні витрати	0,00	0,00	0,00	0,00
4	Фінансові витрати	0,00	0,00	0,00	0,00
5	Повна собівартість	720,44	0,00	0,00	28,35
6	Витрати на відшкодування втрат, перерахування вартості теплової енергії	0,00	0,00	0,00	0,03
7	Коригування витрат	0,00	0,00	0,00	0,00
8	Розрахунковий прибуток на теплову енергію, у тому числі:	17,00	0,00	0,00	0,67
8.1	податок на прибуток	2,59	0,00	0,00	0,10
8.2	на розвиток виробництва (виробничі інвестиції)	0,00	0,00	0,00	0,00
8.3	інше використання прибутку	14,41	0,00	0,00	0,57
9	Вартість теплової енергії	737,44	0,00	0,00	29,06
10	Річний обсяг реалізації теплової енергії для інших споживачів, Гкал	420,97	0,00	0,00	9,63

Заступник директора департаменту
фінансової та бюджетної
політики міської ради



Вікторія ЛОГВИНЕНКО

Структура тарифів на виробництво теплової енергії
за допомогою систем автономного тепlopостачання
(для споживачів будинку по вул. Хортицьке шосе,4)
Концерну «Міські теплові мережі»

без ПДВ

№ з/п	Найменування показників	Для потреб населення	Для потреб бюджетних установ	Для потреб релігійних організацій	Для потреб інших споживачів
1	2	3	4	5	6
1	Тарифи на виробництво теплової енергії, грн/Гкал	1 615,45	0,00	0,00	2 873,64
Структура тарифів на виробництво теплової енергії, тис.грн на рік					
1	Виробнича собівартість, у тому числі:	655,68	0,00	0,00	26,82
1.1	Прямі матеріальні затрати, у тому числі:	544,72	0,00	0,00	24,28
1.1.1	паливо для виробництва теплової енергії	436,32	0,00	0,00	21,80
1.1.2	розподіє природного газу	63,52	0,00	0,00	1,45
1.1.3	електроенергія для технологічних потреб	42,52	0,00	0,00	0,97
1.1.4	витрати на придбання теплової енергії з інших суб'єктів господарювання	0,00	0,00	0,00	0,00
1.1.5	вода для технологічних потреб та водовиведення	2,35	0,00	0,00	0,05
1.1.6	вартість виробництва теплової енергії установами з використанням альтернативних джерел енергії	0,00	0,00	0,00	0,00
1.1.7	матеріали, запасні частини та інші матеріальні ресурси	0,00	0,00	0,00	0,00
1.2	Прямі витрати на оплату праці	48,08	0,00	0,00	1,10

1.3	Інші прямі витрати, у тому числі:	35,59	0,00	0,00	0,81
1.3.1	відрахування на соціальні заходи	10,48	0,00	0,00	0,24
1.3.2	амортизаційні відрахування	25,01	0,00	0,00	0,57
1.3.3	інші прямі витрати	0,00	0,00	0,00	0,00
1.4	Задіяно виробничі витрати, у тому числі:	27,30	0,00	0,00	0,62
1.4.1	витрати на оплату праці	10,80	0,00	0,00	0,25
1.4.2	відрахування на соціальні заходи	2,38	0,00	0,00	0,05
1.4.3	амортизаційні відрахування	0,40	0,00	0,00	0,01
1.4.4	інші витрати	13,72	0,00	0,00	0,31
2	Адміністративні витрати, у тому числі:	8,69	0,00	0,00	0,20
2.1	витрати на оплату праці	5,05	0,00	0,00	0,12
2.2	відрахування на соціальні заходи	1,11	0,00	0,00	0,03
2.3	амортизаційні відрахування	0,01	0,00	0,00	0,00
2.4	інші витрати	2,51	0,00	0,00	0,06
3	Інші операційні витрати	0,00	0,00	0,00	0,00
4	Фінансові затрати	0,00	0,00	0,00	0,00
5	Повна собівартість	664,38	0,00	0,00	27,01
6	Витрати на відшкодування втрат, перерахування вартості теплової енергії	0,00	0,00	0,00	0,00
7	Коригування витрат	0,00	0,00	0,00	0,00
8	Розрахунковий прибуток, у тому числі:	15,68	0,00	0,00	0,64
8.1	податок на прибуток	2,39	0,00	0,00	0,10
8.2	на розвиток виробництва (виробничі інвестиції)	0,00	0,00	0,00	0,00
8.3	інше використання прибутку	13,29	0,00	0,00	0,54
9	Вартість виробництва теплової енергії	680,05	0,00	0,00	27,68
10	Річний обсяг відпуску теплової енергії до потреб, Гкал	420,97	0,00	0,00	9,63

Заступник директора департаменту
фінансової та бюджетної
політики міської ради



Вікторія ЛЮГВИНЕНКО

Структура тарифів на постачання теплової енергії,
виробленої за допомогою систем автономного теплопостачання,
(для споживачів будинку по вул. Хортицьке шосе, 4)
Концерну «Міські теплові мережі»

№з 11, ДД

№ чп	Найменування показників	Для потреб жителей	Для потреб бюджетних установ	Для потреб релігійних організацій	Для потреб інших споживачів
1	2	3	4	5	6
Г	Тарифи на постачання теплової енергії, грн/Гкал	136,31	0,00	0,00	142,36
Структура тарифів на постачання теплової енергії, тис.грн на рік					
1	Виробнича собівартість, у тому числі:	33,32	0,00	0,00	1,32
1.1	Прямі матеріальні витрати, у тому числі:	0,00	0,00	0,00	0,00
1.1.1	електроенергія для технологічних потреб	0,00	0,00	0,00	0,00
1.1.2	вода для технологічних потреб та вилучення	0,00	0,00	0,00	0,00
1.1.3	матеріали, запасні частини та інші матеріальні ресурси	0,00	0,00	0,00	0,00
1.2	Прямі витрати на оплату праці	43,67	0,00	0,00	1,04
1.3	Інші прямі витрати, у тому числі:	9,61	0,00	0,00	0,23
1.3.1	відрахування на соціальні зобов'язання	9,61	0,00	0,00	0,23
1.3.2	амортизаційні відрахування	0,00	0,00	0,00	0,00
1.3.3	інші прямі витрати	0,00	0,00	0,00	0,00
1.4	Задільшовиробничі витрати, у тому числі:	2,05	0,00	0,00	0,05
1.4.1	витрати на оплату праці	0,92	0,00	0,00	0,02
1.4.2	відрахування на соціальні зобов'язання	0,20	0,00	0,00	0,00
1.4.3	амортизаційні відрахування	0,03	0,00	0,00	0,00

1.4.4	інші витрати	0,89	0,00	0,00	0,02
2	Адміністративні витрати, у тому числі:	0,74	0,00	0,00	0,02
2.1	витрати на оплату праці	0,43	0,00	0,00	0,01
2.2	відрахування на соціальні зобов'язання	0,09	0,00	0,00	0,00
2.3	амортизаційні відрахування	0,00	0,00	0,00	0,00
2.4	інші витрати	0,21	0,00	0,00	0,01
3	Інші операційні витрати	0,00	0,00	0,00	0,00
4	Фінансові витрати	0,00	0,00	0,00	0,00
5	Повна собівартість	56,06	0,00	0,00	1,34
6	Витрати на відшкодування втрат, перерахування вартості теплової енергії	0,00	0,00	0,00	0,00
7	Коригувальні витрати	0,00	0,00	0,00	0,00
8	Фінансовий результат, у тому числі:	1,32	0,00	0,00	0,03
8.1	податок на прибуток	0,20	0,00	0,00	0,00
8.2	на ризик втрати виробничих інвестицій	0,00	0,00	0,00	0,00
8.3	інше використання прибутку	1,12	0,00	0,00	0,03
9	Вартість постачання теплової енергії	57,38	0,00	0,00	1,37
10	Річний обсяг реалізації теплової енергії власними споживачами, Гкал	420,97	0,00	0,00	9,61

Заступник директора департаменту
фінансової та бюджетної
політики міської ради



Вікторія ЛОГВИНЕНКО

Структура двоступових тарифів на теплову енергію/послугу з використання теплової енергії

(виробництво теплової енергії, транспортування теплової енергії власним споживачем без урахування витрат на утримання та ремонт центральних теплових пунктів, постачання теплової енергії без урахування витрат на утримання та ремонт індивідуальних теплових пунктів)

Концерну «Міській теплові мережі»

№ з/п	Найменування показників	Од. виміру	Для потреб бюджетних установ		Для потреб регіональних організацій		Для потреб інших організацій	
			умовно-змінна часткова	умовно-постійна часткова	умовно-змінна часткова	умовно-постійна часткова	умовно-змінна часткова	умовно-постійна часткова
1	2	3	4	5	6	7	8	9
I	Теплова енергія (виробництво, транспортування, постачання)							
1	Вироблена собівартість теплової енергії, у тому числі	тис.грн	453 090,09	120 333,02	1 411,34	317,20	263 094,08	75 137,98
1.1	Прямі матеріальні витрати, у тому числі:	тис.грн	453 090,09	45 520,19	1 411,34	99,28	263 094,08	28 252,70
1.1.1	паливо для виробництва теплової енергії	тис.грн	377 471,38	24 274,69	521,17	34,02	198 131,09	13 212,87
1.1.2	електроенергія для технологічних потреб	тис.грн	23 103,82	х	70,63	х	16 179,91	х
1.1.3	випустила теплова енергія	тис.грн	52 514,89	х	819,54	х	48 783,09	х
1.1.4	вода для технологічних потреб та водовідведення	тис.грн	х	11 009,09	х	34,46	х	8 139,71

7

1.1.5	матеріали, запасні частини та інші матеріальні ресурси	тис.грн	х	10 236,20	х	30,80	х	6 920,13
2	Прямі витрати на оплату праці	тис.грн	х	40 803,84	х	119,58	х	25 945,27
3	Інші прямі витрати, у тому числі:	тис.грн	х	17 335,25	х	51,44	х	11 348,97
3.1	вдарахування на опієльній заходи	тис.грн	х	8 976,84	х	26,31	х	5 707,96
3.2	амортизаційні відрахування	тис.грн	х	6 216,56	х	19,19	х	4 447,75
3.3	інші прямі витрати	тис.грн	х	2 141,84	х	5,95	х	1 193,26
4	Загальновиробничі витрати	тис.грн	х	16 673,74	х	46,89	х	9 591,03
5	Адміністративні витрати	тис.грн	х	5 485,66	х	15,46	х	3 172,16
6	Інші операційні витрати	тис.грн	х	0,00	х	0,00	х	0,00
7	Фінансові витрати	тис.грн	х	0,00	х	0,00	х	0,00
8	Повна планова собівартість теплової енергії	тис.грн	453 090,09	125 821,67	1 411,34	332,66	263 094,08	78 310,14
9	Витрати на відшкодування втрач, перерахування вартості теплової енергії	тис.грн	х	-7 982,90	х	61,51	х	7 089,72
10	Коригування витрат	тис.грн	х	-56,61	х	-0,16	х	-30,93
11	Розрахунковий прибуток	тис.грн	х	0,00	х	21,82	х	6 905,59
12	Вартість теплової енергії	тис.грн	453 090,09	117 782,16	1 411,34	415,83	263 094,08	92 274,52
13	Двоступовий тарифи на теплову енергію, без ПДВ, у тому числі:							
13.1	умовно-змінна часткова	грн/1кВт	2 644,27	х	2 814,90	х	2 812,67	х
13.2	умовно-постійна часткова	грн/ (Гкал/г)	х	61 304,88	х	69 057,22	х	64 920,19
П	Послуги з постачання теплової енергії							
14	Двоступовий тарифи на послуги з постачання теплової енергії, без ПДВ, у тому числі:							
14.1	умовно-змінна часткова	грн/Гкал	2 644,27	х	2 814,90	х	2 812,67	х

14.2	умовно-цілісна частина	грн/ (Гкал/г)	к	61 304,88	х	69 057,22	к	64 920,19
15	Доставкові тарифи на послуги з постачання теплової енергії, з ПДВ, у тому числі:							
15.1	умовно-цілісна частина	грн/ Гкал	3 173,12	х	3 377,88	х	3 373,20	х
15.2	умовно-цілісна частина	грн/ (Гкал/г)	х	73 565,86	к	82 863,66	х	77 904,23
16	Обсяг реалізації теплової енергії сіклинками	тис Гкал	171,35		0,50	х	93,54	х
17	Теплове навантаження	Гкал/с	х	160,10	х	0,50	к	113,45

Заступник директора департаменту
фінансової та бюджетної
політики міської ради



Вікторія ЛОГВИНЕНКО

Структура двоставкових тарифів на теплову енергію/послугу з постачання теплової енергії
(виробництво теплової енергії, транспортування теплової енергії власним споживачам з урахуванням витрат на
утримання та ремонт центральних теплових пунктів, постачання теплової енергії без урахування витрат на утримання
та ремонт індивідуальних теплових пунктів)
Кокієрню «Міській тепловій мережі»

№ з/п	Найменування показників	Од. виміру	Для потреб бюджетних установ		Для потреб релігійних організацій		Для потреб інших споживачів	
			умовно- змінна частина	умовно- постійна частина	умовно- змінна частина	умовно- постійна частина	умовно- змінна частина	умовно- постійна частина
1	2	3	4	5	6	7	8	9
Теплова енергія (виробництво, транспортування, постачання)								
1	Виробнича собівартість теплової енергії, у тому числі:	тис.грн	8 966,80	2 711,04	0,00	0,00	15 965,66	6 154,84
1.1	Прямі матеріальні витрати, у тому числі:	тис.грн	8 966,80	1 539,14	0,00	0,00	15 965,66	3 778,10
1.1.1	паливо для виробництва теплової енергії	тис.грн	7 394,06	475,51	0,00	0,00	11 637,31	776,06
1.1.2	електроенергія для технологічних потреб	тис.грн	544,07	х	0,00	х	1 463,05	х
1.1.3	докуди та теплова енергія	тис.грн	1 028,68	х	0,00	х	2 865,29	х
1.1.4	води для технологічних потреб та водовідведення	тис.грн	х	963,07	х	0,00	х	2 793,64

1.1.5	матеріали, запасні частини та інші матеріальні ресурси	тис.грн	х	100,57	х	0,00	х	208,41
2	Прямі витрати на оплату праці	тис.грн	х	621,89	х	0,00	х	1 262,32
3	Інші прямі витрати, у тому числі:	тис.грн	х	226,17	х	0,00	х	467,65
3.1	відрахування на соціальні заходи	тис.грн	х	136,82	х	0,00	х	277,71
3.2	амортизаційні відрахування	тис.грн	х	49,73	х	0,00	х	125,03
3.3	інші прямі витрати	тис.грн	х	39,62	х	0,00	х	64,91
4	Земельно-виробничі витрати	тис.грн	х	343,85	х	0,00	х	646,76
5	Адміністративні витрати	тис.грн	х	113,72	х	0,00	х	216,38
6	Інші операційні витрати	тис.грн	х	0,00	х	0,00	х	0,00
7	Фінансові витрати	тис.грн	х	0,00	х	0,00	х	0,00
8	Повна паливова собівартість теплової енергії	тис.грн	8 966,80	2 844,76	0,00	0,00	15 965,66	6 371,21
9	Витрати на відшкодування втрат, пережуквання вартості теплової енергії	тис.грн	х	-82,30	х	0,00	х	382,46
10	Коригувальні втрати	тис.грн	х	-1,11	х	0,00	х	-1,82
11	Розрахунковий прибуток	тис.грн	х	0,00	х	0,00	х	459,51
12	Вартість теплової енергії	тис.грн	8 966,80	2 761,35	0,00	0,00	15 965,66	7 211,37
13	Двоставкові тарифи на теплову енергію, без ПДВ, у тому числі:							
13.1	умовно-змінна частина	грн/Гкал	2 828,44	х	0,00	х	2 925,07	х
13.2	умовно-постійна частина	грн/ (Гкал*х)	х	135 743,68	х	0,00	х	122 069,33
Інсульт з постачання теплової енергії								
14	Двоставкові тарифи на послугу з постачання теплової енергії, без ПДВ, у тому числі:							
14.1	умовно-змінна частина	грн/Гкал	2 828,44	х	0,00	х	2 925,07	х

14.2	умовно-постійна частина	грн/ (ГквЛ/Г)	х	115 743,68	х	0,00	х	122 069,33
15	Двоступеневі тарифи на виміру з постачання теплової енергії, з ПДВ, у тому числі:							
15.1	умовно-змінна частина	грн/ГквЛ	3 394,13	х	0,00	х	1 510,08	х
15.2	умовно-постійна частина	грн/ (ГквЛ/Г)	х	162 892,42	х	0,00	х	146 483,20
16	Обсяг реалізації теплової енергії споживачам	тис.ГквЛ	3,17	х	х	х	5,46	х
17	Теплове надмітнення	ГквЛ/Г	х	1,70	х	х	х	4,92

Заступник директора департаменту
фінансової та бюджетної
політики міської ради



Вікторія ЛЮБИЧЕНКО

Додаток 37

до рішення виконавчого
комітету міської ради
07.09.2023 № 480

Структура двоставкового тарифу на теплову енергію/послугу з постачанням теплової енергії,
вироблену за допомогою систем автономного теплопостачання,
(для споживачів будинку по вул. Космічна, 78-а)
Концерну «Міські теплові мережі»

№ з/п	Найменування показників	Од. виміру	Для потреб інших споживачів	
			умовно-змінна частиня	умовно-постійна частиня
1	2	3	4	5
Теплова енергія (виробництво, постачання)				
1	Виробнича собівартість теплової енергії, у тому числі:	тис.грн	25,14	6,03
1.1	Прямі матеріальні витрати, у тому числі:	тис.грн	25,14	1,66
1.1.1	паливо для виробництва теплової енергії	тис.грн	23,94	1,60
1.1.2	електроенергія для технологічних потреб	тис.грн	1,20	x
1.1.3	покупна теплова енергія	тис.грн	0,00	x
1.1.4	вода для технологічних потреб та водовідведення	тис.грн	x	0,06
1.1.5	матеріали, запасні частини та інші матеріальні ресурси	тис.грн	x	0,00
2	Прямі витрати на оплату праці	тис.грн	x	2,44
3	Інші прямі витрати, у тому числі:	тис.грн	x	1,19
3.1	відрахування на соціальні заходи	тис.грн	x	0,34
3.2	амортизаційні відрахування	тис.грн	x	0,63
3.3	інші прямі витрати	тис.грн	x	0,00

/1/

4	Загальновиробничі витрати	тис.грн	x	0,76
5	Адміністративні витрати	тис.грн	x	0,25
6	Інші операційні витрати	тис.грн	x	0,00
7	Фінансові витрати	тис.грн	x	0,00
8	Повна виробнича собівартість теплової енергії	тис.грн	25,14	6,29
9	Витрати на відшкодування втрат, передахування вартості теплової енергії	тис.грн	x	0,03
10	Коригувальні витрати	тис.грн	x	0,00
11	Розрахунковий зривуток	тис.грн	x	0,74
12	Вартість теплової енергії	тис.грн	25,14	7,06
13	Доставковий тариф на теплову енергію, без ПДВ, у тому числі:			
13.1	умовно-змінна частиня	грн/Гкал	2 299,87	x
13.2	умовно-постійна частиня	грн/Гкал/г	x	72 660,47
II				
Послуги з постачанням теплової енергії				
14	Доставковий тариф на послугу з постачання теплової енергії, без ПДВ, у тому числі:			
14.1	умовно-змінна частиня	грн/Гкал	2 299,87	x
14.2	умовно-постійна частиня	грн/Гкал/г	x	72 660,47
15	Доставковий тариф на послугу з постачання теплової енергії, з ПДВ, у тому числі:			
15.1	умовно-змінна частиня	грн/Гкал	2 759,87	x
15.2	умовно-постійна частиня	грн/Гкал/г	x	87 192,56
16	Обсяг реалізації теплової енергії споживачам	тис.Гкал	0,011	x
17	Теплове навантаження	Гкал/г	x	0,008

Заступник директора департаменту
фінансової та бюджетної
політики міської ради



Вікторія ЛОГВИНЕНКО

Структура двохставкового тарифу на теплову енергію/послугу з постачанням теплової енергії,
вироблену за допомогою систем автономного теплопостачання,
(для споживачів будівлю по вул. Новокузнецька, 45)
Концерну «Міські теплові мережі»

№ з/п	Найменування показників	Од. вим.р)	Для потреб іспанк споживачів	
			умовно-змінна частинка	умовно-постійна частинка
1	2	3	4	5
Теплова енергія (виробництво, постачання)				
1	Виробнича собівартість теплової енергії, у тому числі:	тис. грн	39,03	9,92
1.1	Прямі матеріальні витрати, у тому числі:	тис. грн	39,03	2,61
1.1.1	платою за виробництво теплової енергії	тис. грн	37,76	2,52
1.1.2	електроенергія для технологічних потреб	тис. грн	1,27	х
1.1.3	покупка теплової енергії	тис. грн	0,00	х
1.1.4	вода для технологічних потреб та надання	тис. грн	х	0,09
1.1.5	матеріали, запасні частини та інші матеріальні ресурси	тис. грн	х	0,00
2	Прямі витрати на оплату праці	тис. грн	х	4,02
3	Інші прямі витрати, у тому числі:	тис. грн	х	1,99
3.1	відрахування на соціальні заходи	тис. грн	х	0,89
3.2	амортизаційні відрахування	тис. грн	х	1,11
3.3	інші прямі витрати	тис. грн	х	0,00

79

4	Збільшувальні витрати	тис. грн	х	1,30
5	Адміністративні витрати	тис. грн	х	0,42
6	Інші операційні витрати	тис. грн	х	0,00
7	Фінансові витрати	тис. грн	х	0,00
8	Повна планова собівартість теплової енергії	тис. грн	39,03	10,34
9	Витрати на відшкодування вартості теплової енергії	тис. грн	х	0,04
10	Коригувальні витрати	тис. грн	х	0,00
11	Розрахунковий прибуток	тис. грн	х	1,17
12	Вартість теплової енергії	тис. грн	39,03	11,54
13	Двоставковий тариф на теплову енергію, без ПДВ, у тому числі:			
13.1	умовно-змінна частинка	грн/Гкал	2 095,16	х
13.2	умовно-постійна частинка	грн/(Гкал/г)	х	74 579,59
II				
Послуги з постачання теплової енергії				
14	Двоставковий тариф на послугу з постачання теплової енергії, без ПДВ, у тому числі:			
14.1	умовно-змінна частинка	грн/Гкал	2 095,16	х
14.2	умовно-постійна частинка	грн/(Гкал/г)	х	74 579,59
15	Двоставковий тариф на послугу з постачання теплової енергії, з ПДВ, у тому числі:			
15.1	умовно-змінна частинка	грн/Гкал	2 514,19	х
15.2	умовно-постійна частинка	грн/(Гкал/г)	х	89 495,51
16	Обсяг реалізації теплової енергії споживачам	тис. Гкал	0,019	х
17	Теплове навантаження	Гкал/г	х	0,013

Заступник директора департаменту
фінансової та бюджетної
політики міської ради



Вікторія ЛОГВИНЕНКО

Структура двоставкового тарифу на теплову енергію/послугу з постачання теплової енергії,
вироблену за допомогою систем автономного тепlopостачання,
(для споживачів будинку по вул. Хортиське шосе,4)
Концерну «Міські теплові мережі»

№ з/п	Найменування показників	Од. виміру	Для потреб інших споживачів	
			умовно-змінна частинка	умовно-постійна частинка
1	2	3	4	5
Теплова енергія (виробництво, постачання):				
1	Виробництво собівартість теплової енергії, у тому числі:	гвіс.гум	22,77	5,37
1.1	Прямі матеріальні витрати, у тому числі:	тис.грн	22,77	1,51
1.1.1	паливо для виробництва теплової енергії	тис.грн	21,80	1,45
1.1.2	електроенергія для технологічних потреб	тис.грн	0,97	x
1.1.3	диспетчерська теплова енергія	тис.грн	0,00	x
1.1.4	вода для технологічних потреб та доочищення	тис.грн	x	0,05
1.1.5	матеріали, запасні частини та інші матеріальні ресурси	тис.грн	x	0,00
2	Інші витрати на оплату праці	тис.грн	x	2,14
3	Інші прямі витрати, у тому числі:	тис.грн	x	1,04
3.1	відраховання на соціальні заходи	тис.грн	x	0,47
3.2	амортизаційні відрахування	тис.грн	x	0,57
3.3	інші прямі витрати	тис.грн	x	0,00

4	Завально-виробничі витрати	тис.грн	x	0,67
5	Адміністративні витрати	тис.грн	x	0,22
6	Інші операційні витрати	тис.грн	x	0,00
7	Фінансові витрати	тис.грн	x	0,00
8	Повна планова собівартість теплової енергії	тис.грн	22,77	5,59
9	Витрати на відшкодування збитків, перевищення витрат теплової енергії	тис.грн	x	0,03
10	Коригувальні витрати	тис.грн	x	0,00
11	Розрахунковий прибуток	тис.грн	x	0,67
12	Вартість теплової енергії	тис.грн	22,77	6,29
13	Двоставковий тариф на теплову енергію, без ПДВ, у тому числі:			
13.1	умовно-змінна частинка	грн/Гкал	2 363,41	x
13.2	умовно-постійна частинка	грн/(Гкал/г)	x	73 791,87
II Послуги з постачання теплової енергії				
14	Двоставковий тариф на послугу з постачання теплової енергії, без ПДВ, у тому числі:			
14.1	умовно-змінна частинка	грн/Гкал	2 363,41	x
14.2	умовно-постійна частинка	грн/(Гкал/г)	x	73 791,87
15	Двоставковий тариф на послугу з постачання теплової енергії, з ПДВ, у тому числі:			
15.1	умовно-змінна частинка	грн/Гкал	2 816,09	x
15.2	умовно-постійна частинка	грн/(Гкал/г)	x	88 550,24
16	Обсяг реалізації теплової енергії споживачам	тис.Гкал	0,010	x
17	Теплове надоміщення	Гкал/т	x	0,007

Заступник директора департаменту
фінансової та бюджетної
політики міської ради



Вікторія ЛОГВИНЕНКО

Додаток 40
до рішення виконавчого
комітету міської ради
07.09.2023 № 480

Структура тарифів на послуги з постачання гарячої води
(без використання центральних теплових пунктів, без використання індивідуальних теплових пунктів)
Концерну «Міські теплові мережі»

№ з/п	Найменування показників	Для потреб населення		Для потреб бюджетних установ		Для потреб релігійних організацій		Для потреб інших споживачів	
		тис. грн на рік	грн/куб.м	тис. грн на рік	грн/куб.м	тис. грн на рік	грн/куб.м	тис. грн на рік	грн/куб.м
1	2	3	4	5	6	7	8	9	10
1	Виробнича соб.вартість, у тому числі:	322 487,67	106,55	39 052,87	160,41	23,15	174,07	10 008,60	180,84
1.1	вартість власної теплової енергії	277 574,52	91,71	33 440,04	143,57	21,18	159,23	9 187,24	166,00
1.2	витрати на придбання холодної води для надання послуги	44 913,16	14,84	3 612,83	14,84	1,97	14,84	821,32	14,84
2	Коригувальна витрата	0,00	0,00	0,00	0,00	0,00	0,00	0,00	0,00
3	Загальна вартість послуги, без ПДВ	322 487,67	106,55	39 052,87	160,41	23,15	174,07	10 008,60	180,84
4	Тариф на послугу, з ПДВ	х	127,86	х	192,49	х	208,88	х	217,01

Заступник директора департаменту
фінансової та бюджетної
політики міської ради



Вікторія ЛОГВИНЕНКО

Додаток 41
до рішення виконавчого
комітету міської ради
07.09.2023 № 480

Структура тарифів на послуги з постачання гарячої води
(з використанням центральних теплових пунктів, без використання індивідуальних теплових пунктів)
Концерну «Міські теплові мережі»

№ з/п	Найменування показників	Для потреб населення		Для потреб бюджетних установ		Для потреб релігійних організацій		Для потреб інших споживачів	
		тис. грн на рік	грн/куб.м	тис. грн на рік	грн/куб.м	тис. грн на рік	грн/куб.м	тис. грн на рік	грн/куб.м
1	2	3	4	5	6	7	8	9	10
1	Виробнича собівартість, у тому числі:	111 276,50	114,99	8 274,59	176,48	0,00	0,00	4 654,96	200,38
1.1	вартість власної теплової енергії	96 915,36	100,15	7 578,31	161,64	0,00	0,00	4 312,06	185,54
1.2	витрати на придбання холодної води для надання послуги	14 361,14	14,84	695,78	14,84	0,00	0,00	344,90	14,84
2	Коригувальна витрата	0,00	0,00	0,00	0,00	0,00	0,00	0,00	0,00
3	Загальна вартість послуги, без ПДВ	111 276,50	114,99	8 274,59	176,48	0,00	0,00	7 593,48	200,38
4	Тариф на послугу, з ПДВ	х	137,99	х	211,73	х	0,00	х	240,46

Заступник директора департаменту
фінансової та бюджетної
політики міської ради



Вікторія ЛОГВИНЕНКО

Додаток 42
до рішення виконавчого
комітету міської ради
07.09.2023 № 480

Структура тарифів на послуги з постачання гарячої води
(без використання центральних теплових пунктів, з використанням індивідуальних теплових пунктів)
Концерну «Міські теплові мережі»

№ з/п	Найменування показників	Для потреб населення		Для потреб бюджетних установ		Для потреб релігійних організацій		Для потреб інших стиживачів	
		тис.грн на рік	грн/куб.м	тис.грн на рік	грн/куб.м	тис.грн на рік	грн/куб.м	тис.грн на рік	грн/куб.м
1	2	3	4	5	6	7	8	9	10
1	Виробнича собівартість, у тому числі:	509,93	116,14	0,00	0,00	0,00	0,00	0,00	0,00
1.1	вартість власної теплової енергії	444,77	101,30	0,00	0,00	0,00	0,00	0,00	0,00
1.2	витрати на придбання холодної води для надання послуги	65,16	14,84	0,00	0,00	0,00	0,00	0,00	0,00
2	Коригування витрат	0,00	0,00	0,00	0,00	0,00	0,00	0,00	0,00
3	Загальна вартість послуги, без ПДВ	509,93	116,14	0,00	0,00	0,00	0,00	0,00	0,00
4	Тариф на послугу, з ПДВ	x	139,37	x	0,00	x	0,00	x	0,00

Заступник директора департаменту
фінансової та бюджетної
політики міської ради



Вікторія ЛОГВИНЕНКО

25

Додаток 43
до рішення виконавчого
комітету міської ради
07.09.2023 № 480

Структура тарифів на послуги з постачання гарячої води
(з використанням систем автономного теплопостачання)
Концерну «Міські теплові мережі»

№ з/п	Найменування показників	Для потреб населення							
		Вул. Складська, 2		Вул. Космічна, 78-а		Вул. Новокузнецька, 45		Вул. Хортинське шосе, 4	
		тис.грн на рік	грн/куб.м	тис.грн на рік	грн/куб.м	тис.грн на рік	грн/куб.м	тис.грн на рік	грн/куб.м
1	2	3	4	5	6	7	8	9	10
1	Виробнича собівартість, у тому числі:	115,26	92,72	198,56	90,58	301,23	84,49	115,44	92,16
1.1	вартість власної теплової енергії	96,81	77,88	166,03	75,74	248,50	69,65	96,85	77,32
1.2	витрати на придбання холодної води для надання послуги	18,45	14,84	32,53	14,84	52,91	14,84	18,59	14,84
2	Коригування витрат	0,00	0,00	0,00	0,00	0,00	0,00	0,00	0,00
3	Загальна вартість послуги, без ПДВ	115,26	92,72	198,56	90,58	301,23	84,49	115,44	92,16
4	Тариф на послугу, з ПДВ	x	111,26	x	108,70	x	101,39	x	110,59

Заступник директора департаменту
фінансової та бюджетної
політики міської ради



Вікторія ЛОГВИНЕНКО

Додаток 44
до рішення виконавчого
комітету міської ради
07.09.2023 № 480

Структура тарифу на транспортування теплової енергії
Товариства з обмеженою відповідальністю «Енергоспелінівест Комфорт»
теплових мережами Концерну «Міські теплові мережі»

без ПДВ

№ з/п	Найменування показників	Для потреб бюджетних установ
1	2	3
I	Тариф на транспортування теплової енергії, грн/Гкал	579,43
II	Структура тарифу на транспортування теплової енергії, тис грн на рік	
I	Виробнича собівартість, у тому числі:	984,37
I.1	Прямі матеріальні витрати, у тому числі:	513,31
I.1.1	електроенергія для технологічних потреб	281,69
I.1.2	вода для технологічних потреб та воєніфікаційна	166,69
I.1.3	матеріали, запасні частини та інші матеріальні ресурси	105,13
I.2	Прямі витрати на оплату праці	239,41
I.3	Інші прямі витрати, у тому числі:	133,02
I.3.1	відрахування на соціальні заходи	57,07
I.3.2	амортизаційні відрахування	76,15
I.3.3	інші прямі витрати	1,82
I.4	Загальнопромислові витрати, у тому числі:	36,43
I.4.1	витрати на оплату праці	16,39
I.4.2	відрахування на соціальні заходи	3,61
I.4.3	амортизаційні відрахування	0,61
I.4.4	інші витрати	15,82
2	Адміністративні витрати, у тому числі:	13,13
2.1	витрати на оплату праці	7,62
2.2	відрахування на соціальні заходи	1,68
2.3	амортизаційні відрахування	0,05
2.4	інші витрати	3,79
3	Інші операційні витрати	0,00
4	Фінансові витрати	0,00
5	Повна собівартість	1 578,99
6	Витрати на відшкодування втрат, перерахування вартості теплової енергії	-30,68
7	Витрати на теплову енергію для покриття втрат теплової енергії у власних теплових мережах	581,49
8	Коригувальні витрати	0,00

9	Розрахунковий прибуток на транспортування теплової енергії, у тому числі:	0,00
9.1	податок на прибуток	0,00
9.2	на розвиток виробництва (виробничі інвестиції)	0,00
9.3	інше використання прибутку	0,00
10	Вартість транспортування теплової енергії	1 548,31
11	Річний обсяг транспортування теплової енергії інших суб'єктів господарювання, Гкал	2 672,10

Заступник директора департаменту
фінансової та бюджетної
політики міської ради



Вікторія ЛОГВИНЕНКО

Додаток 45
до рішення виконавчого
комітету міської ради
07.09.2023 № 480

Структура тарифу на транспортування теплової енергії
Товариства з обмеженою відповідальністю «Стіт Град Пром»
тепловими мережами Концерну «Міські теплові мережі»

без ПДВ

№ з/а	Найменування показників	Для потреб бюджетних установ
1	2	3
1	Тариф на транспортування теплової енергії, грн/Гкал	566,88
II	Структура тарифу на транспортування теплової енергії, грн/Гкал на рік	
1	Виробничі собівартості, у тому числі:	955,34
1.1	Прямі матеріальні витрати, у тому числі:	537,19
1.1.1	електроенергія для технологічних потреб	273,39
1.1.2	вода для технологічних потреб та відходоочищення	161,78
1.1.3	матеріали, запасні частини та інші матеріальні ресурси	102,03
1.2	Прямі витрати на оплату праці	251,75
1.3	Інші прямі витрати, у тому числі:	131,04
1.3.1	відрахування на соціальні заходи	55,39
1.3.2	амортизаційні відрахування	73,89
1.3.3	інші прямі витрати	1,77
1.4	Задіяно виробничі витрати, у тому числі:	35,35
1.4.1	витрати на оплату праці	15,91
1.4.2	відрахування на соціальні заходи	3,50
1.4.3	амортизаційні відрахування	0,59
1.4.4	інші витрати	15,36
2	Адміністративні витрати, у тому числі:	12,74
2.1	витрати на оплату праці	7,39
2.2	відрахування на соціальні заходи	1,53
2.3	амортизаційні відрахування	0,05
2.4	інші витрати	3,68
3	Інші операційні витрати	0,60
4	Фінансові витрати	0,00
5	Повна собівартість	1 495,52
6	Витрати на відшкодування втрат, неврахованих збитків теплової енергії	25,44
7	Витрати на теплову енергію для покриття втрат теплової енергії у власних теплових мережах	537,45
8	Коригувальні витрати	0,00

9	Розрахунковий прибуток на транспортування теплової енергії, у тому числі:	0,00
9.1	показок на прибуток	0,00
9.2	на розвиток виробництва (виробничі інвестиції)	0,00
9.3	інше використання прибутку	0,00
10	Вартість транспортування теплової енергії	1 470,09
21	Нічний обсяг транспортування теплової енергії інших суб'єктів господарювання, Гкал	2 593,28

Заступник директора департаменту
фінансової та бюджетної
політики міської ради



Вікторія ЛОГВИНЧЕНКО

Додаток 4б
до рішення виконавчого
комітету міської ради
07.09.2023 № 480

Структура тарифу на виробництво теплової енергії
власними установками з використанням альтернативних джерел енергії
Концерну «Міська теплова мережа»

без ПДВ

№ з/п	Найменування показника	Виробництво теплової енергії для потреб споживачів
1	2	3
I	Тариф на виробництво теплової енергії, грн/Гкал	1 661,04
II	Структура тарифу на виробництво теплової енергії, тис. грн на рік	
1	Виробнича собівартість, у тому числі:	1 993,41
1.1	Прямі матеріальні витрати, у тому числі:	97,16
1.1.1	одялько для виробництва теплової енергії	0,00
1.1.2	витрати на розподіл природного газу	0,00
1.1.3	електроенергія для технологічних потреб	93,32
1.1.4	покупка теплової енергії	0,00
1.1.5	вода для технологічних потреб та водовідведення	3,86
1.1.6	вартість виробництва теплової енергії установками з використанням альтернативних джерел енергії	0,00
1.1.7	матеріали, запасні частини та інші матеріальні ресурси	0,00
1.2	Прямі витрати на оплату праці	1 407,53
1.3	Інші прямі витрати, у тому числі:	414,93
1.3.1	відрахування на соціальні заходи	309,66
1.3.2	амортизаційні відрахування	105,27
1.3.3	інші прямі витрати	0,00
1.4	Завдання виробничі витрати, у тому числі:	73,77
1.4.1	витрати на оплату праці	13,20
1.4.2	відрахування на соціальні заходи	7,30
1.4.3	амортизаційні відрахування	1,23
1.4.4	інші витрати	32,04
2	Адміністративні витрати, у тому числі:	26,58
2.1	витрати на оплату праці	15,42
2.2	відрахування на соціальні заходи	3,39
2.3	амортизаційні відрахування	0,10
2.4	інші витрати	7,67
3	Інші операційні витрати	0,00
4	Фінансові витрати	0,00
5	Повна собівартість	2 019,99

6	Витрати на відшкодування втрат, перерахування вартості теплової енергії	0,00
7	Користування енергією	0,00
8	Розрахунковий прибуток на виробництво теплової енергії, у тому числі:	0,00
В.1	податок на прибуток	0,00
В.2	на розвиток виробництва (виробничі інвестиції)	0,00
В.3	інше використання прибутку	0,00
9	Вартість виробництва теплової енергії	2 019,99
10	Загальний обсяг лідоуску теплової енергії з колекторів власних джерел, Гкал	1 216,10

Заступник директора департаменту
фінансової та бюджетної
політики міської ради



Вікторія ЛЮБИЧЕНКО

Тарифи на теплову енергію
(виробництво теплової енергії, транспортування теплової енергії власним споживачам
без урахування витрат на утримання та ремонт центральних теплових пунктів, постачання теплової енергії
без урахування витрат на утримання та ремонт індивідуальних теплових пунктів,
без урахування витрат на надання послуг з постачання гарячої води)
Концерну «Міські теплові мережі»

Найменування показників	Од. виміру	Для потреб населення	Для потреб бюджетних установ	Для потреб релігійних організацій	Для потреб інших споживачів
Одностанкові тарифи на теплову енергію, без ПДВ, у тому числі:	грн/Гкал	1 955,03	3 148,82	3 619,01	3 589,34
тарифи на виробництво теплової енергії	грн/Гкал	1 349,06	2 424,24	2 735,58	2 623,20
тарифи на транспортування теплової енергії власним споживачам без урахування витрат на утримання та ремонт центральних теплових пунктів	грн/Гкал	590,48	709,32	867,34	945,51

53

тарифи на постачання теплової енергії без урахування витрат на утримання та ремонт індивідуальних теплових пунктів	грн/Гкал	15,49	15,25	16,09	20,62
--	----------	-------	-------	-------	-------

Примітка: Тарифи встановлено на підставі розрахункових матеріалів, наданих Концерном «Міські теплові мережі».

Заступник директора департаменту
фінансової та бюджетної
політики міської ради



Вікторія ЛОГВИНЕНКО


Тарифи на теплову енергію
(виробництво теплової енергії, транспортування теплової енергії власним споживачам
з урахуванням витрат на утримання та ремонт центральних теплових пунктів, постачання теплової енергії
без урахування витрат на утримання та ремонт індивідуальних теплових пунктів,
без урахування витрат на надання послуг з постачання гарячої води)
Концерну «Міські теплові мережі»

Найменування показників	Од. виміру	Для потреб населення	Для потреб бюджетних установ	Для потреб релігійних організацій	Для потреб інших споживачів
Одноставкові тарифи на теплову енергію, без ПДВ, у тому жекпі:	грн/Гкал	2 383,77	3 664,94	0,00	4 052,49
тарифи на виробництво теплової енергії	грн/Гкал	1 349,06	2 424,14	0,00	2 623,20
тарифи на транспортування теплової енергії власним споживачам з урахуванням витрат на утримання та ремонт центральних теплових пунктів	грн/Гкал	1 019,86	1 223,97	0,00	1 412,75

тарифи на постачання теплової енергії без урахування витрат на утримання та ремонт індивідуальних теплових пунктів	грн/Гкал	14,85	16,73	0,00	16,54
--	----------	-------	-------	------	-------

Примітка: Тарифи встановлено на підставі розрахункових матеріалів, наданих Концерном «Міські теплові мережі».

Заступник директора департаменту
фінансової та бюджетної
політики міської ради



Вікторія ЛОГВИНЕНКО

Тарифи на теплову енергію,
яку виробляється та постачається за допомогою систем автономного теплопостачання,
(без урахування витрат на надання послуг з постачання гарячої води)
Концерну «Міські теплові мережі»

Найменування показників	Од.виміру	Для потреб населення	Для потреб бюджетних установ	Для потреб релігійних організацій	Для потреб інших споживачів
Вул. Складська, 2					
Одноставкові тарифи на теплову енергію, без ПДВ, у тому числі:	грн/Гкал	1 831,75	0,00	0,00	0,00
тарифи на виробництво теплової енергії	грн/Гкал	1 630,92	0,00	0,00	0,00
тарифи на постачання теплової енергії	грн/Гкал	200,83	0,00	0,00	0,00
Вул. Космічна, 78-а					
Одноставкові тарифи на теплову енергію, без ПДВ, у тому числі:	грн/Гкал	1 815,62	0,00	0,00	3 038,87
тарифи на виробництво теплової енергії	грн/Гкал	1 650,73	0,00	0,00	2 867,91
тарифи на постачання теплової енергії	грн/Гкал	164,88	0,00	0,00	170,96
Вул. Новокумезька, 45					
Одноставкові тарифи на теплову енергію, без ПДВ, у тому числі:	грн/Гкал	1 670,48	0,00	0,00	2 802,88

SA

тарифи на виробництво теплової енергії	грн/Гкал	1 516,73	0,00	0,00	2 643,09
тарифи на постачання теплової енергії	грн/Гкал	153,74	0,00	0,00	159,78
Вул. Хортицьке шосе, 4					
Одноставкові тарифи на теплову енергію, без ПДВ, у тому числі:	грн/Гкал	1 828,43	0,00	0,00	3 094,27
тарифи на виробництво теплової енергії	грн/Гкал	1 666,05	0,00	0,00	2 924,23
тарифи на постачання теплової енергії	грн/Гкал	162,39	0,00	0,00	170,04

Примітка: Тарифи встановлено на підставі розрахункових матеріалів, наданих Концерном «Міські теплові мережі».

Заступник директора департаменту
фінансової та бюджетної
політики міської ради



Вікторія ЛОГВИНЕНКО

Двоставкові тарифи на теплову енергію/послугу з постачання теплової енергії
(без урахування витрат на надання послуг з постачання тарифної води)
Комп'ютеру «Міські теплові мережі»

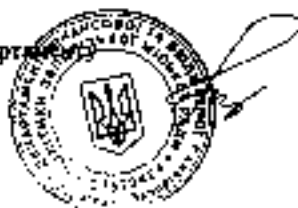
Найменування показників	Од. виміру	Тарифи без урахування витрат на утримання та ремонт централізованих теплових пунктів, без урахування витрат на утримання та ремонт індивідуальних теплових пунктів			Тарифи з урахуванням витрат на утримання та ремонт централізованих теплових пунктів, без урахування витрат на утримання та ремонт індивідуальних теплових пунктів		
		Для потреб бюджетних установ	Для потреб релігійних організацій	Для потреб інших споживачів	Для потреб бюджетних установ	Для потреб релігійних організацій	Для потреб інших споживачів
Умовно-змінна частина двоставкових тарифів на теплову енергію/послугу з постачання теплової енергії, без ПДВ	грн/ Гкал	2 446,31	2 750,83	2 605,73	2 925,76	0,00	3 044,12
Умовно-постійна частина двоставкових тарифів на теплову енергію/послугу з постачання теплової енергії, без ПДВ	грн/ (Гкал/г)	59 851,58	71 721,40	63 423,69	57 382,96	0,00	81 048,48

99

Умовно-змінна частина двоставкових тарифів на теплову енергію/послугу з постачання теплової енергії, з ПДВ	грн/ Гкал	2 935,57	3 301,00	3 126,88	3 510,91	0,00	3 652,94
Умовно-постійна частина двоставкових тарифів на теплову енергію/послугу з постачання теплової енергії, з ПДВ	грн/ (Гкал/г)	71 821,90	86 065,68	76 108,43	68 859,55	0,00	97 258,18

Примітка: Тарифи встановлено на підставі розрахункових матеріалів, наданих Комп'ютером «Міські теплові мережі».

Заступник директора департаменту
фінансової та бюджетної
політики міської ради



Вікторія ЛОГВИНЕНКО

Додаток 51
до рішення виконавчого
комітету міської ради
07.09.2023 № 480

Доставкові тарифи на теплову енергію/послугу з постачання теплової енергії,
що виробляється та постачається за допомогою систем автономного теплопостачання,
(без урахування витрат на надання послуг з постачання гарячої води)
Концерну «Міські теплові мережі»

Найменування показників	Од.виміру	Для потреб бюджетних установ	Для потреб релігійних організацій	Для потреб інших споживачів
Будинок по вул. Космічна, 78-а				
Умовно-змінна частина двоставкових тарифів на теплову енергію/послугу з постачання теплової енергії, без ПДВ	грн/квт	0,00	0,00	2 305,34
Умовно-постійна частина двоставкових тарифів на теплову енергію/послугу з постачання теплової енергії, без ПДВ	грн/(Гкал/г)	0,00	0,00	82 499,26
Умовно-змінна частина двоставкових тарифів на теплову енергію/послугу з постачання теплової енергії, з ПДВ	грн/Гкал	0,00	0,00	2 766,41

101

Умовно-постійна частина двоставкових тарифів на теплову енергію/послугу з постачання теплової енергії, з ПДВ	грн/(Гкал/г)	0,00	0,00	98 999,11
Будинок по вул. Новокузнецька, 45				
Умовно-змінна частина двоставкових тарифів на теплову енергію/послугу з постачання теплової енергії, без ПДВ	грн/Гкал	0,00	0,00	2 097,47
Умовно-постійна частина двоставкових тарифів на теплову енергію/послугу з постачання теплової енергії, без ПДВ	грн/(Гкал/г)	0,00	0,00	84 885,24
Умовно-змінна частина двоставкових тарифів на теплову енергію/послугу з постачання теплової енергії, з ПДВ	грн/Гкал	0,00	0,00	2 516,96
Умовно-постійна частина двоставкових тарифів на теплову енергію/послугу з постачання теплової енергії, з ПДВ	грн/(Гкал/г)	0,00	0,00	101 862,29
Будинок по вул. Хортицьке шосе, 4				
Умовно-змінна частина двоставкових тарифів на теплову енергію/послугу з постачання теплової енергії, без ПДВ	грн/Гкал	0,00	0,00	2 354,56
Умовно-постійна частина двоставкових тарифів на теплову енергію/послугу з постачання теплової енергії, без ПДВ	грн/(Гкал/г)	0,00	0,00	83 642,73

Додаток 52
до рішення виконавчого
комітету міської ради
07.09.2023 № 480

Тарифи на транспортування теплової енергії інших власників
мережами Концерну «Міські теплові мережі»
(без урахування витрат на надаючи послуг з постачання гарячої води)

Найменування показників	Од. виміру	Для потреб бюджетних установ
Тариф на транспортування теплової енергії Товариства з обмеженою відповідальністю «Енергосервісвест Комфорт», без ПДВ	грн/ Гкал	560,08
Тариф на транспортування теплової енергії Товариства з обмеженою відповідальністю «Сіті Град Пром», без ПДВ	грн/ Гкал	547,53


Примітка: Тарифи встановлено на підставі розрахункових матеріалів, наданих Концерном «Міські теплові мережі».

Заступник директора департаменту
фінансової та бюджетної
політики міської ради



Вікторія ЛЮГВИЦЬКО

Заступник директора департаменту
фінансової та бюджетної
політики міської ради



Вікторія ЛЮГВИЧЕНКО

Примітка: Тарифи встановлено на підставі розрахункових матеріалів, наданих Концерном «Міські теплові мережі».

Умовно-змінна частота дискретних тарифів на теплову енергію/послугу з постачання теплової енергії, з ПДВ	грн/Гкал	0,00	0,00	2 825,47
Умовно-постійна частота дискретних тарифів на теплову енергію/послугу з постачання теплової енергії, з ПДВ	грн/Гкал/Г	0,00	0,00	100 371,28

Структура одноставкових тарифів на теплову енергію

(виробництво теплової енергії, транспортування теплової енергії власним споживачем без урахування витрат на утримання та ремонт центральних теплових пунктів, постачання теплової енергії без урахування витрат на утримання та ремонт індивідуальних теплових пунктів,
без урахування витрат на надання послуг з постачання гарячої води)
Кокширку «Міські теплові мережі»

без ПДВ

№ з/п	Найменування показників	Для вироб- ляючих	Для потреб бюджетних установ	Для потреб релігійних організацій	Для потреб інших споживачів
1	2	3	4	5	6
I	Структура тарифів на теплову енергію, грн/Гкал				
1.	Тарифи на теплову енергію, у тому числі:	1 955,01	3 149,82	3 619,01	3 589,24
1.1	тарифи на виробництво теплової енергії	1 349,06	2 424,24	2 735,58	2 623,20
1.2	тарифи на транспортування теплової енергії власним споживачем без урахування витрат на утримання та ремонт центральних теплових пунктів	590,48	702,32	867,34	945,51
1.3	тарифи на постачання теплової енергії без урахування витрат на утримання та ремонт індивідуальних теплових пунктів	15,49	15,25	16,09	20,62
II	Структура тарифів на теплову енергію, тис.грн на рік				
1	Виробнича собівартість, у тому числі:	1 794 216,78	505 425,34	1 690,84	309 606,35

1.1	Прямі матеріальні витрати, у тому числі:	1 319 557,56	425 952,66	1 441,52	258 678,78
1.1.1	паливо для виробництва теплової енергії	913 531,40	325 525,46	527,66	177 213,47
1.1.2	розподіл середнього газу	132 984,11	20 881,27	34,39	11 818,60
1.1.3	електроенергія для технологічних потреб	121 230,62	20 358,69	64,65	14 520,87
1.1.4	покупна теплова енергія	69 232,65	45 327,43	770,92	45 430,94
1.1.5	вода для технологічних потреб та водопостачання	17 865,58	3 009,95	9,59	2 232,27
1.1.6	теплова енергія, зорблена власними установками з використанням альтернативних джерел енергії	0,00	0,00	0,00	0,00
1.1.7	випускани, залишні частини та інші матеріальні ресурси	64 713,00	10 855,87	34,32	7 462,63
1.2	Прямі витрати на оплату праці	254 694,56	42 659,57	134,03	27 719,34
1.3	Інші прямі витрати, у тому числі:	107 920,66	18 089,33	57,01	12 077,61
1.3.1	відрахування на соціальні заходи	56 032,80	9 385,10	29,49	6 098,25
1.3.2	амортизаційні відрахування	37 397,15	4 284,28	20,01	4 579,82
1.3.3	інші прямі витрати	14 490,70	2 419,95	7,51	1 399,54
1.4	Загальновиробничі витрати, у тому числі:	112 043,99	18 723,79	58,28	11 137,62
1.4.1	витрати на оплату праці	45 761,26	7 648,01	23,82	4 565,83
1.4.2	відрахування на соціальні заходи	40 067,48	1 682,56	5,24	1 004,48
1.4.3	амортизаційні відрахування	1 692,35	282,84	0,88	168,85
1.4.4	інші витрати	54 522,90	9 110,37	28,35	5 399,45
2	Адміністративні витрати, у тому числі:	36 782,71	6 147,41	19,14	3 669,20
2.1	витрати на оплату праці	21 340,96	3 566,66	11,11	2 128,84
2.2	відрахування на соціальні заходи	4 695,01	784,67	2,44	468,34
2.3	амортизаційні відрахування	132,87	22,21	0,07	13,25
2.4	інші витрати	10 613,87	1 773,87	5,52	1 058,77
3	Інші операційні витрати	0,00	0,00	0,00	0,00
4	Фінансові витрати	0,00	0,00	0,00	0,00
5	Повна собівартість	1 830 999,48	511 572,75	1 709,99	313 275,55

6	Витрати на відшкодування втрат, переказування вартості теплової енергії	0,00	-7 953,04	61,51	7 130,70
7	Коригування витрат	-385,28	-64,32	-0,20	-36,60
8	Грошовий прибуток на теплову енергію, у тому числі:	41 577,70	0,00	22,16	6 121,13
8.1	податок на прибуток	6 342,36	0,00	1,38	964,24
8.2	на розвиток виробництва (виробничі інвестиції)	0,00	0,00	0,00	0,00
8.3	інше використання прибутку	35 235,34	0,00	18,78	5 356,89
9	Загальна вартість теплової енергії	1 872 191,90	501 555,39	1 793,46	326 690,78
10	Економічний обсяг реалізації теплової енергії власними споживачами, Гкал	957 627,16	159 918,97	493,57	91 016,95

Заступник директора департаменту
фінансової та бюджетної
політики міської ради



Вікторія ЛОГВИНЕНКО

Структура тарифів на виробництво теплової енергії
(виробництво теплової енергії, транспортування теплової енергії власним споживачам без урахування витрат на утримання та ремонт центральних теплових пунктів, постачання теплової енергії без урахування витрат на утримання та ремонт індивідуальних теплових пунктів, без урахування витрат на надання послуг з постачання гарячої води)
Концерну «Міська теплова мережа»

без ПДВ

№ з/п	Найменування показників	Для потреб населення	Для потреб бюджетних установ	Для потреб релігійних організацій	Для потреб інших споживачів	
1	2	3	4	5	6	
I	Тарифи на виробництво теплової енергії, грн/Гкал	1 349,06	2 424,24	2 735,58	2 621,20	
II	Структура тарифів на виробництво теплової енергії, тис. грн на рік					
I	Виробнича собівартість, у тому числі:	1 454 868,32	448 345,70	1 508,42	266 682,07	
1.1	Прямі матеріальні витрати, у тому числі:	1 165 430,14	400 027,87	1 348,61	239 183,16	
1.1.1	паливо для виробництва теплової енергії	913 531,40	324 525,46	527,66	177 213,47	
1.1.2	розподіл природного газу	132 984,31	22 881,27	34,39	11 818,60	
1.1.3	електроенергія для технологічних потреб	25 843,92	4 314,30	12,37	2 455,38	
1.1.4	покупна теплова енергія	69 232,65	45 127,43	770,92	45 430,94	
1.1.5	вклади на технологічних витратів та амортизація	875,28	146,12	0,45	83,16	

1.1.6	теплова енергія, вироблена власними установками з використанням альтернативних джерел енергії	0,00	0,00	0,00	0,00
1.1.7	матеріали, запасні частини та інші матеріальні ресурси	22 962,58	3 833,29	11,88	2 181,63
1.2	Прямі витрати на оплату праці	142 843,36	22 845,79	73,91	13 571,25
1.3	Інші прямі витрати, у тому числі:	49 974,07	3 342,50	25,86	4 747,93
1.3.1	відрахування на соціальні заходи	31 425,54	5 246,07	16,26	2 985,67
1.3.2	амортизаційні відрахування	4 782,19	798,32	2,47	454,35
1.3.3	інші прямі витрати	13 766,34	2 298,11	7,12	1 307,91
1.4	Загальновиробничі витрати, у тому числі:	96 620,76	16 129,54	49,99	9 179,73
1.4.1	витрати на оплату праці	38 831,88	6 482,46	20,09	3 689,34
1.4.2	відрахування на соціальні заходи	8 543,01	1 426,14	4,12	811,65
1.4.3	амортизаційні відрахування	1 436,09	239,74	0,74	136,44
1.4.4	інші витрати	47 809,78	7 981,20	24,74	4 542,31
2	Адміністративні витрати, у тому числі:	31 238,11	5 214,78	16,16	2 967,87
2.1	витрати на оплату праці	18 124,04	3 025,57	9,38	1 721,92
2.2	відрахування на соціальні заходи	3 987,29	665,62	2,06	378,82
2.3	амортизаційні відрахування	112,84	18,84	0,06	10,72
2.4	інші витрати	9 013,94	1 504,76	4,66	1 560,40
3	Інші операційні витрати	0,00	0,00	0,00	0,00
4	Фінансові витрати	0,00	0,00	0,00	0,00
5	Повна собівартість	1 486 106,45	453 560,48	1 524,59	269 549,59
6	Витрати на відшкодування втрат, втрачених вартостей теплової енергії	0,00	2 224,15	51,67	5 743,25
7	Коригувальні витрати	-385,28	-64,32	-0,30	-36,60
8	Розрахунковий прибуток, у тому числі:	33 438,22	0,00	17,79	5 231,57
8.1	податок на прибуток	5 100,75	0,00	2,71	807,19
8.2	на розвиток виробництва (виробничі інвестиції)	0,00	0,00	0,00	0,00

155

8.3	інше використання прибутку	28 137,48	0,00	15,07	4 484,38
9	Вартість виробництва теплової енергії	1 519 159,37	455 720,21	1 593,85	280 648,15
10	Річний обсяг відпуску теплової енергії з колекторів, Гкал	1 126 083,64	187 984,59	582,64	106 986,83

Заступник директора департаменту
фінансової та бюджетної
політики міської ради



Вікторія ЛОГВИНЕНКО

Структура тарифів на транспортування теплової енергії
(виробництво теплової енергії, транспортування теплової енергії власним споживачам без урахування витрат на утримання та ремонт центральних теплових пунктів, постачання теплової енергії без урахування витрат на утримання та ремонт індивідуальних теплових пунктів, без урахування витрат на надання послуг з постачання гарячої води)
Концерну «Міські теплові мережі»

без ЦДВ

№ з/п	Найменування показників	Для потреб населення	Для потреб бюджетних установ	Для потреб релігійних організацій	Для потреб інших споживачів
1	2	3	4	5	6
1	Тарифи на транспортування теплової енергії власним споживачам без урахування витрат на утримання та ремонт центральних теплових пунктів, грн/Гкал	590,48	709,32	867,34	945,51
II Структура тарифів на транспортування теплової енергії, гривень на рік					
1	Виробнича собівартість, у тому числі:	325 058,24	54 681,03	174,75	41 120,50
1.1	Прямі матеріальні витрати, у тому числі:	154 125,95	25 924,54	82,85	19 495,43
1.1.1	електроенергія для технологічних потреб	95 386,70	16 044,39	51,28	12 063,49
1.1.2	вода для технологічних потреб та водовідведення	16 590,30	2 857,83	9,13	2 149,11
1.1.3	матеріали, запчастини частини та інші матеріальні ресурси	41 748,92	7 022,32	22,44	5 280,83
1.2	Прямі витрати на оплату праці	103 006,21	17 326,02	55,37	13 029,28
1.3	Інші прямі витрати, у тому числі:	53 180,99	8 945,24	28,59	6 726,88
1.3.1	виродкування на соціальні заходи	22 661,37	5 811,72	12,18	2 866,44

1.3.2	амортизаційні відрахування	29 795,27	5 011,67	16,02	3 768,83
1.3.3	інші прямі витрати	724,36	321,84	0,39	91,62
1.4	Загальновиrobничі витрати, у тому числі:	14 775,11	2 485,25	7,94	1 868,91
1.4.1	витрати на оплату праці	6 638,19	1 116,57	3,57	839,67
1.4.2	відрахування на соціальні заходи	2 460,40	245,65	0,79	184,73
1.4.3	амортизаційні відрахування	245,49	41,29	0,13	31,05
1.4.4	інші витрати	6 431,02	1 081,72	3,46	811,46
2	Адміністративні витрати, у тому числі:	5 311,60	893,43	2,86	671,87
2.1	витрати на оплату праці	3 481,74	518,36	1,66	389,81
2.2	відрахування на соціальні заходи	677,98	114,04	0,36	85,76
2.3	амортизаційні відрахування	19,19	3,23	0,01	2,41
2.4	інші витрати	1 532,69	257,80	0,82	193,87
3	Інші операційні витрати	0,00	0,00	0,00	0,00
4	Фінансові витрати	0,00	0,00	0,00	0,00
5	Повна собівартість	330 379,84	55 574,46	177,61	41 792,37
6	Витрати на теплову енергію для покриття витрат власної теплової енергії у власних теплових мережах	227 258,64	68 037,89	236,18	41 892,23
7	Витрати на відшкодування втрат, ліквідації вартості теплової енергії	0,00	-10 177,85	9,84	1 386,82
8	Коригування витрат	0,00	0,00	0,00	0,00
9	Розрахунковий прибуток, у тому числі:	7 797,44	0,00	4,19	986,30
9.1	податок на прибуток	1 189,44	0,00	0,64	150,45
9.2	на розвиток виробництва (власничі інвестиції)	0,00	0,00	0,00	0,00
9.3	інше використання прибутку	6 608,00	0,00	3,55	835,85
10	Вартість транспортування теплової енергії	365 455,92	113 434,49	429,83	86 057,72
11	Річний обсяг реалізації теплової енергії власним споживачам, Гкал	957 627,16	159 918,97	495,57	91 016,95

Заступник директора департаменту
фінансової та бюджетної
політики міської ради



Вікторія ЛОГВИНЦЬКО

Структура тарифів на постачання теплової енергії
(виробництво теплової енергії, транспортування теплової енергії власним споживачам без урахування витрат на утримання та ремонт центральних теплових пунктів, постачання теплової енергії без урахування витрат на утримання та ремонт індивідуальних теплових пунктів, без урахування витрат на надання послуг з постачання гарячої води)
Концерну «Міські теплові мережі»

без ЦПВ

№ з/п	Найменування показників	Для потреб населення	Для потреб бюджетних установ	Для потреб релігійних організацій	Для потреб інших споживачів
1	2	3	4	5	6
1	Тарифи на постачання теплової енергії без урахування витрат на утримання та ремонт індивідуальних теплових пунктів, грн/Гкал	15,49	15,25	16,09	20,62
(I)	Структура тарифів на постачання теплової енергії, тис. грн на рік				
1	Виробнича собівартість, у тому числі:	14 260,21	2 398,62	7,67	1 803,78
1.1	Прямі матеріальні витрати, у тому числі:	1,50	0,25	0,00	0,19
1.1.1	матеріали, запасні частини та інші матеріальні ресурси	1,50	0,25	0,00	0,19
1.2	Прямі витрати на оплату праці	8 844,99	1 487,76	4,75	1 118,81
1.3	Інші прямі витрати, у тому числі:	4 765,60	301,59	2,56	602,80
1.3.1	відрахування на соціальні заходи	1 945,90	327,31	1,05	246,14
1.3.2	амортизаційні відрахування	2 819,70	474,28	1,52	356,66
1.3.3	інші прямі витрати	0,00	0,00	0,00	0,00
1.4	Загальновиробничі витрати, у тому числі:	648,12	109,02	0,15	81,98

1.4.1	витрати на оплату у дражі	291,19	48,98	0,16	36,83
1.4.2	відрахування на соціальні заходи	64,06	10,78	0,03	8,10
1.4.3	амортизаційні відрахування	10,77	1,81	0,01	1,36
1.4.4	інші витрати	282,10	47,45	0,15	35,68
2	Адміністративні витрати, у тому числі:	233,00	39,19	0,13	29,47
2.1	витрати на оплату праці	135,18	22,74	0,07	17,10
2.2	відрахування на соціальні заходи	29,74	5,06	0,02	3,76
2.3	амортизаційні відрахування	0,84	0,14	0,00	0,11
2.4	інші витрати	67,23	11,31	0,04	8,50
3	Інші операційні витрати	0,00	0,00	0,00	0,00
4	Фінансові витрати	0,00	0,00	0,00	0,00
5	Повна собівартість	14 493,21	2 437,81	7,79	1 833,25
6	Витрати на відшкодування втрат, перерахування вартості теплової енергії	0,00	0,67	0,00	0,63
7	Коригувальні витрати	0,00	0,00	0,00	0,00
8	Розрахунковий прибуток, у тому числі:	342,04	0,00	0,18	43,26
8.1	податок на прибуток	52,18	0,00	0,03	6,60
8.2	на розвиток виробництва (виробничі інвестиції)	0,00	0,00	0,00	0,00
8.3	інше амортизаційне прибутку	289,86	0,00	0,16	36,66
9	Вартість постачання теплової енергії	14 835,25	2 438,48	7,97	1 877,15
10	Річний обсяг реалізації теплової енергії власним споживачам, Гкал	957 627,16	159 913,97	495,57	91 016,95

Заступник директора департаменту
фінансової та бюджетної
політики міської ради



Вікторія ЛОСВИНЕНКО

Структура одноставкових тарифів на теплову енергію
(виробництво теплової енергії, транспортування теплової енергії власним споживачем з урахуванням витрат на утримання та ремонт центральних теплових пунктів, постачання теплової енергії без урахування витрат на утримання та ремонт індивідуальних теплових пунктів, без урахування витрат на надання послуг з використанням гарячої води)
Концерну «Міські теплові мережі»

№ з/п	Найменування показників	Для потреб населення	Для потреб бюджетних установ	Для потреб релігійних організацій	без ПДВ
					Для потреб інших споживачів
1	2	3	4	5	6
Структура тарифів на теплову енергію, грн/Гкал					
1.	Тарифи на теплову енергію, у тому числі:	2 383,77	3 664,94	0,00	4 032,49
1.1	тарифи на виробництво теплової енергії	1 349,06	2 424,24	0,00	2 623,20
1.2	тарифи на транспортування теплової енергії власним споживачем з урахуванням витрат на утримання та ремонт центральних теплових пунктів	1 019,86	1 223,97	0,00	1 412,75
1.3	тарифи на постачання теплової енергії без урахування витрат на утримання та ремонт індивідуальних теплових пунктів	14,85	16,73	0,00	16,54
Структура тарифів на теплову енергію, грн/Гкал в рік					
1	Виробнича собівартість, у тому числі:	44 084,38	3 354,89	0,00	17 034,86
1.1	Прямі матеріальні витрати, у тому числі:	32 978,12	2 803,42	0,00	14 356,85

1/5

1.1.1	сировина для виробництва теплової енергії	19 362,35	1 920,25	0,00	9 069,91
1.1.2	розподіл природного газу	2 818,61	123,18	0,00	604,88
1.1.3	електроенергія для технологічних потреб	8 179,95	434,46	0,00	2 076,21
1.1.4	покупна теплова енергія	1 467,39	267,40	0,00	2 325,19
1.1.5	вода для технологічних потреб та відводів/викиди	31,02	1,33	0,00	7,44
1.1.6	теплова енергія, вироблена власними установками з використанням альтернативних джерел енергії	0,00	0,00	0,00	0,00
1.1.7	матеріали, запасні частини та інші матеріальні ресурси	1 118,80	56,49	0,00	273,21
1.2	Прямі витрати на оплату праці	6 346,86	318,53	0,00	1 542,90
1.3	Інші прямі витрати, у тому числі:	2 109,39	105,49	0,00	511,40
1.3.1	відрахування на соціальні заходи	1 396,31	70,88	0,00	339,44
1.3.2	амортизаційні відрахування	421,30	21,46	0,00	105,02
1.3.3	інші прямі витрати	291,78	13,15	0,00	66,94
1.4	Загально-виробничі витрати, у тому числі:	2 650,01	127,42	0,00	623,71
1.4.1	витрати на оплату праці	1 093,37	52,74	0,00	257,96
1.4.2	відрахування на соціальні заходи	240,59	11,66	0,00	56,75
1.4.3	амортизаційні відрахування	40,44	1,95	0,00	9,54
1.4.4	інші витрати	1 275,61	61,13	0,00	299,46
2	Адміністративні витрати, у тому числі:	878,56	42,36	0,00	207,22
2.1	витрати на оплату праці	509,73	24,58	0,00	120,23
2.2	відрахування на соціальні заходи	112,14	5,41	-1,00	26,43
2.3	амортизаційні відрахування	3,17	0,15	0,00	0,75
2.4	інші витрати	253,51	12,22	0,00	59,79
3	Інші операційні витрати	0,00	0,00	0,00	0,00
4	Фінансові витрати	0,00	0,00	0,00	0,00
5	Повна собівартість	44 962,94	3 397,25	0,00	17 242,08

6	Витрати на відшкодування втрат, перерахування вартості теплової енергії	0,00	-112,16	0,00	341,48
7	Коригувальна витрат	-8,17	-0,38	0,00	-1,87
8	Розрахунковий прибуток на теплову енергію, у тому числі:	1 026,49	0,00	0,00	352,04
8.1	податки на прибуток	156,58	0,00	0,00	51,70
8.2	на розвиток підприємства (виробничі інвестиції)	0,00	0,00	0,00	0,00
8.3	інше використання прибутку	869,91	0,00	0,00	298,34
9	Загальна вартість теплової енергії	43 981,27	3 284,71	0,00	17 933,72
10	Річний обсяг реалізації теплової енергії власними підприємствами, [Гкал]	19 289,31	896,25	0,00	4 425,35

Заступник директора департаменту
фінансової та бюджетної
політики міської ради



Вікторія ЛОГВИНЕНКО

Структура тарифів на виробництво теплової енергії
(виробництво теплової енергії, транспортування теплової енергії власним спецзав'язом з урахуванням витрат на утримання та ремонт центральних теплових пунктів, постачання теплової енергії без урахування витрат на утримання та ремонт індивідуальних теплових пунктів,
без урахування витрат на надання послуг з постачання гарячої води)
Концерну «Міські теплові мережі»

б/г 11/03

№ з/п	Найменування показників	Для потреб населення	Для потреб бюджетних установ	Для потреб релігійних організацій	Для потреб інших споживачів	
1	2	3	4	5	6	
I	Тарифи на виробництво теплової енергії, грн/Гкал	1 349,06	2 424,24	0,00	2 623,20	
II	Структура тарифів на виробництво теплової енергії, тис.грн на рік					
I	Виробнича собівартість, у тому числі:	30 836,81	2 644,90	0,00	13 648,97	
1.1	Прямі матеріальні витрати, у тому числі:	24 701,56	2 359,86	0,00	12 241,56	
1.1.1	паливо для виробництва теплової енергії	19 362,35	1 920,35	0,00	9 069,91	
1.1.2	розподіл природного газу	2 818,61	123,18	0,00	604,88	
1.1.3	електроенергія для технологічних потреб	547,76	25,43	0,00	125,67	
1.1.4	окисна теплова енергія	1 467,39	267,40	0,00	2 325,19	
1.1.5	вода для технологічних потреб та відводіведення	18,55	0,86	0,00	4,26	

1.1.6	теплова енергія, вироблена власними установками з використанням альтернативних джерел енергії	0,00	0,00	0,00	0,00
1.1.7	матеріал, запчастини та інші матеріальні ресурси	486,69	22,61	0,00	111,66
1.2	Прямі витрати на оплату праці	3 027,57	140,67	0,00	694,59
1.3	Інші прямі витрати, у тому числі:	1 059,20	49,21	0,00	243,00
1.3.1	відрахування на соціальні заходи	666,07	30,95	0,00	152,81
1.3.2	амортизаційні відрахування	101,36	4,71	0,00	23,25
1.3.3	інші прямі витрати	291,78	13,56	0,00	66,94
1.4	Загальновиробничі витрати, у тому числі:	2 047,88	95,15	0,00	469,83
1.4.1	витрати на оплату праці	823,04	38,24	0,00	188,82
1.4.2	відрахування на соціальні заходи	181,07	8,41	0,00	41,54
1.4.3	амортизаційні відрахування	30,44	1,41	0,00	6,98
1.4.4	інші витрати	1 013,33	47,08	0,00	232,48
2	Адміністративні витрати, у тому числі:	662,09	30,76	0,00	151,90
2.1	витрати на оплату праці	384,14	17,85	0,00	88,13
2.2	відрахування на соціальні заходи	84,51	3,93	0,00	19,39
2.3	амортизаційні відрахування	2,39	0,11	0,00	0,55
2.4	інші витрати	191,05	8,88	0,00	43,83
3	Інші операційні витрати	0,00	0,00	0,00	0,00
4	Фінансові витрати	0,00	0,00	0,00	0,00
5	Повна собівартість	31 498,11	2 675,66	0,00	13 800,87
6	Витрати на відшкодування втрат, перевищенням вартості теплової енергії	0,00	13,12	0,00	293,94
7	Коригувальна витрат	-8,17	-0,38	0,00	-1,87
8	Розрахунковий прибуток, у тому числі:	708,72	0,00	0,00	270,83
8.1	податок на прибуток	108,11	0,00	0,00	41,31
8.2	на розвиток виробництва (акробичні інвестиції)	0,00	0,00	0,00	0,00

8.3	Інше використання прибутку	600,61	0,00	0,00	229,51
9	Вартість виробництва теплової енергії	32 194,67	2 688,41	0,00	34 363,77
10	Річний обсяг відпуску теплової енергії з колекторів, Гкал	23 867,44	1 108,97	0,00	5 475,66

Заступник директора департаменту
фінансової та бюджетної
політики міської ради.



Вікторія ЛОГВИНЕНКО

Структура тарифів на транспортування теплової енергії

(виробництво теплової енергії, транспортування теплової енергії власним споживачам з урахуванням витрат на утримання та ремонт центральних теплових пунктів, постачання теплової енергії без урахування витрат на утримання та ремонт індивідуальних теплових пунктів,

без урахування витрат на надання послуг з постачання гарячої води)

Концерну «Міські теплові мережі»

без ПДВ

№ з/п	Найменування показників	Для потреб населення	Для потреб бюджетних установ	Для потреб релігійних організацій	Для потреб інших споживачів
1	2	3	4	5	6
I	Тарифи на транспортування теплової енергії власним споживачам з урахуванням витрат на утримання та ремонт центральних теплових пунктів, грн/Гкал	1 019,86	1 223,97	0,00	1 412,75
II	Структура тарифів на транспортування теплової енергії, тис.грн на грн				
1	Виробничі собівартості, у тому числі:	12 973,07	695,23	0,00	3 315,51
1.1	Прямі матеріальні витрати, у тому числі:	8 276,74	443,55	0,00	2 115,29
1.1.1	електроенергія для теплолінійних мереж	7 632,18	409,01	0,00	1 950,56
1.1.2	вода для технологічних потреб та водовідведення	12,47	0,67	0,00	3,19
1.1.3	матеріали, запасні частини та інші матеріальні ресурси	632,08	33,87	0,00	161,54

1.2	Інші витрати на оплату праці	3 148,53	168,73	0,00	804,67
1.3	Інші прямі витрати, у тому числі:	958,18	51,35	0,00	244,88
1.3.1	відрахування на соціальні заходи	692,68	37,12	0,00	177,03
1.3.2	амортизаційні відрахування	265,51	14,23	0,00	67,86
1.3.3	інші суми витрат	0,00	0,00	0,00	0,00
1.4	Земельно-виробничі витрати, у тому числі:	389,62	31,60	0,00	150,69
1.4.1	витрати на оплату праці	264,91	14,20	0,00	67,70
1.4.2	відрахування на соціальні заходи	58,28	3,12	0,00	14,89
1.4.3	амортизаційні відрахування	9,80	0,53	0,00	2,50
1.4.4	інші витрати	256,64	13,75	0,00	65,59
2	Адміністративні витрати, у тому числі:	211,97	11,16	0,00	54,17
2.1	витрати на оплату праці	122,98	6,59	0,00	31,43
2.2	відрахування на соціальні заходи	27,06	1,45	0,00	6,91
2.3	амортизаційні відрахування	0,77	0,04	0,00	0,20
2.4	інші витрати	61,16	3,28	0,00	15,63
3	Інші операційні витрати	0,00	0,00	0,00	0,00
4	Фінансові витрати	0,00	0,00	0,00	0,00
5	Повна собівартість	13 185,04	706,59	0,00	3 369,70
6	Витрати на теплову енергію для покриття витрат власної теплової енергії у власних теплових мережах	6 176,14	515,67	0,00	2 755,17
7	Витрати на відшкодування вартості, перерахована вартості теплової енергії	0,00	-125,28	0,00	47,51
8	Коригувальні витрати	0,00	0,00	0,00	0,00
9	Розрахунковий прибуток, у тому числі:	311,17	0,00	0,00	79,52
9.1	шодовне на прибуток	47,47	0,00	0,00	12,13
9.2	на розвиток виробництва (виробничі інвестиції)	0,00	0,00	0,00	0,00
9.3	інше відорнестання прибутку	263,70	0,00	0,00	67,39

10	Вартість транспортуваних теплової енергії	19 672,35	1 096,99	0,00	6 251,90
11	Рухлий обсяг реалізації теплової енергії власним споживачам, Газ	19 289,31	896,25	0,00	4 425,34

Заступник директора департаменту
фінансової та бюджетної
політики міської ради



Вікторія ЛОГВИНЕНКО

Структура тарифів на постачання теплової енергії

(виробництво теплової енергії, транспортування теплової енергії власним споживачам з урахуванням витрат на утримання та ремонт центральних теплових пунктів, постачання теплової енергії без урахування витрат на утримання та ремонт індивідуальних теплових пунктів,

без урахування витрат на надання послуг з постачання гарячої води)

Концерну «Міські теплові мережі»

без ПДВ

№ з/п	Найменування показника	Для потреб населення	Для потреб бюджетних установ	Для потреб урядових організацій	Для потреб інших споживачів
1	2	3	4	5	6
I	Тарифи на постачання теплової енергії без урахування витрат на утримання та ремонт індивідуальних теплових пунктів, грн/Гкал	14,85	16,71	0,00	16,54
II	Структура тарифів на постачання теплової енергії, тис.грн на рік				
1	Виробництво собівартість, у тому числі:	275,30	14,75	0,00	70,36
1.1	Прямі матеріальні витрати, у тому числі:	0,03	0,00	0,00	0,01
1.1.1	матеріали, запасні частини та інші матеріальні ресурси	0,03	0,00	0,00	0,01
1.2	Прямі витрати на оплату праці	170,75	9,15	0,00	43,64
1.3	Інші прямі витрати, у тому числі:	92,00	4,93	0,00	23,51
1.3.1	відрахування на соціальні заходи	37,57	2,01	0,00	9,60
1.3.2	амортизаційні відрахування	54,47	2,92	0,00	13,91
1.3.3	інші прямі витрати	0,00	0,00	0,00	0,00

1.34

1.4	Загальноновиробничі витрати, у тому числі:	12,51	0,67	0,00	3,20
1.4.1	витрати на оплату праці	5,62	0,30	0,00	1,44
1.4.2	відрахування на соціальні заходи	1,24	0,07	0,00	0,32
1.4.3	амортизаційні відрахування	0,21	0,01	0,00	0,05
1.4.4	інші витрати	5,45	0,29	0,00	1,39
2	Адміністративні витрати, у тому числі:	4,50	0,24	0,00	1,15
2.1	витрати на оплату праці	2,61	0,14	0,00	0,67
2.2	відрахування на соціальні заходи	0,57	0,03	0,00	0,15
2.3	амортизаційні відрахування	0,02	0,00	0,00	0,00
2.4	інші витрати	1,30	0,07	0,00	0,33
3	Інші операційні витрати	0,00	0,00	0,00	0,00
4	Фінансові витрати	0,00	0,00	0,00	0,00
5	Повна собівартість	279,79	14,99	0,00	71,51
6	Витрати на відшкодування витрат, перерахування вартості теплової енергії	0,00	0,00	0,00	0,02
7	Корисувачі витрат	0,00	0,00	0,00	0,00
8	Розрахунковий прибуток, у тому числі:	6,60	0,00	0,00	1,69
8.1	податок на прибуток	1,01	0,00	0,00	0,26
8.2	на розвиток виробництва (маркетингові інвестиції)	0,00	0,00	0,00	0,00
8.3	інше використання прибутку	5,59	0,00	0,00	1,43
9	Вартість постачання теплової енергії	286,40	14,99	0,00	73,22
10	Річний обсяг реалізації теплової енергії власним споживачам, Гкал	19 289,31	396,25	0,00	4 425,35

Заступник директора департаменту
фінансової та бюджетної
політики міської ради



Вікторія ЛОГВИНЕНКО

Структура одноставкових тарифів на теплову енергію,
вироблену за допомогою систем автономного теплопостачання,
(без урахування витрат на надання послуг з постачання гарячої води)
(для споживачів будівлю по вул.Складська, 2)
Комп'ютеру «Міській тепловій мережі»

без ПДВ

№ з/п	Найменування показників	Для потреб населення	Для потреб бюджетних установ	Для потреб релігійних організацій	Для потреб інших споживачів
1	2	3	4	5	6
I	Структура тарифів на теплову енергію, грн/Гкал				
1	Тарифи на теплову енергію, у тому числі:	1 831,75	0,00	0,00	0,00
1.1	тарифи на виробництво теплової енергії	1 630,92	0,00	0,00	0,00
1.2	тарифи на постачання теплової енергії	200,83	0,00	0,00	0,00
II	Структура тарифів на теплову енергію, грн/грн, на рік				
1	Виробнича собівартість, у тому числі:	332,44	0,00	0,00	0,00
1.1	Прямі матеріальні витрати, у тому числі:	378,69	0,00	0,00	0,00
1.1.1	паливо для виробництва теплової енергії	294,84	0,00	0,00	0,00
1.1.2	розподіт природного газу	42,92	0,00	0,00	0,00
1.1.3	циклікоенергія для технологічних потреб	38,54	0,00	0,00	0,00
1.1.4	вдихання тепла енергії	0,00	0,00	0,00	0,00

126

1.1.5	вода для технологічних потреб та водопідведення	2,39	0,00	0,00	0,00
1.1.6	вартість виробництва теплової енергії установками з використанням альтернативних джерел енергії	0,00	0,00	0,00	0,00
1.1.7	матеріали, запасні частини та інші матеріальні ресурси	0,00	0,00	0,00	0,00
1.2	Прямі витрати на оплату праці	86,47	0,00	0,00	0,00
1.3	Інші прямі витрати, у тому числі:	39,82	0,00	0,00	0,00
1.3.1	відрахування на соціальні заходи	19,02	0,00	0,00	0,00
1.3.2	амортизаційні відрахування	20,80	0,00	0,00	0,00
1.3.3	інші прями витрати	0,00	0,00	0,00	0,00
1.4	Загальновиробничі витрати, у тому числі:	27,46	0,00	0,00	0,00
1.4.1	витрати на оплату праці	11,08	0,00	0,00	0,00
1.4.2	відрахування на соціальні заходи	2,44	0,00	0,00	0,00
1.4.3	амортизаційні відрахування	0,41	0,00	0,00	0,00
1.4.4	інші витрати	13,53	0,00	0,00	0,00
2	Адміністративні витрати, у тому числі:	8,91	0,00	0,00	0,00
2.1	витрати на оплату праці	5,17	0,00	0,00	0,00
2.2	відрахування на соціальні заходи	1,14	0,00	0,00	0,00
2.3	амортизаційні відрахування	0,09	0,00	0,00	0,00
2.4	інші витрати	2,57	0,00	0,00	0,00
3	Інші операційні витрати	0,00	0,00	0,00	0,00
4	Фінансові витрати	0,00	0,00	0,00	0,00
5	Повна собівартість	541,35	0,00	0,00	0,00
6	Витрати на використання втрет. Перерахування вартості теплової енергії	0,00	0,00	0,00	0,00
7	Коригувальні витрати	0,00	0,00	0,00	0,00
8	Розрахунковий прибуток на теплову енергію, у тому числі:	12,78	0,00	0,00	0,00
8.1	податок на прибуток	1,95	0,00	0,00	0,00
8.2	на розвиток виробництва (виробничі інвестиції)	0,00	0,00	0,00	0,00
8.3	інше використання прибутку	10,83	0,00	0,00	0,00

9	Загальна вартість теплової енергії	554,13	0,00	0,00	0,00
10	Річний обсяг реалізації теплової енергії власними споживачами, Гкал	302,51	0,00	0,00	0,00

Заступник директора департаменту
фінансової та бюджетної
політики міської ради



Вікторія ЛОГВИНЕНКО

**Структура тарифів на виробництво теплової енергії
за допомогою систем автономного теплопостачання
(без урахування витрат на надання послуг з постачання гарячої води)
(для споживачів будинку по вул.Складська, 2)
Концерту «Міська теплова мережа»**

Без ПДВ					
№ з/п	Найменування показників	Для потреб населення	Для потреб бюджетних установ	Для потреб релігійних організацій	Для потреб інших споживачів
1	2	3	4	5	6
Г	Тарифи на виробництво теплової енергії, грн/Гкал	1 620,92	0,00	0,00	0,00
П	Структура тарифів на виробництво теплової енергії, тис грн на рік				
1	Виробнича собівартість, у тому числі:	474,04	0,00	0,00	0,00
1.1	Прямі матеріальні витрати, у тому числі:	378,69	0,00	0,00	0,00
1.1.1	паливо для виробництва теплової енергії	294,24	0,00	0,00	0,00
1.1.2	розподіл природного газу	42,92	0,00	0,00	0,00
1.1.3	електроенергія для технологічних потреб	38,54	0,00	0,00	0,00
1.1.4	послуги теплової енергії	0,00	0,00	0,00	0,00
1.1.5	вода для технологічних потреб та водовідведення	2,39	0,00	0,00	0,00
1.1.6	вартість виробництва теплової енергії установками з використанням альтернативних джерел енергії	0,00	0,00	0,00	0,00
1.1.7	матеріали, запасні частини та інші матеріальні ресурси	0,00	0,00	0,00	0,00
1.2	Прямі витрати на оплату праці	40,78	0,00	0,00	0,00

1.3	інші прямі витрати, у тому числі:	29,77	0,00	0,00	0,00
1.3.1	відрахування на соціальні заходи	8,97	0,00	0,00	0,00
1.3.2	амортизаційні відрахування	20,80	0,00	0,00	0,00
1.3.3	інші прямі витрати	0,00	0,00	0,00	0,00
1.4	Запасні виробничі витрати, у тому числі:	24,80	0,00	0,00	0,00
1.4.1	витрати на оплату праці	9,89	0,00	0,00	0,00
1.4.2	відрахування на соціальні заходи	2,18	0,00	0,00	0,00
1.4.3	амортизаційні відрахування	0,37	0,00	0,00	0,00
1.4.4	інші витрати	12,36	0,00	0,00	0,00
2	Адміністративні витрати, у тому числі:	7,96	0,00	0,00	0,00
2.1	витрати на оплату праці	4,62	0,00	0,00	0,00
2.2	відрахування на соціальні заходи	1,02	0,00	0,00	0,00
2.3	амортизаційні відрахування	0,04	0,00	0,00	0,00
2.4	інші витрати	2,30	0,00	0,00	0,00
3	інші операційні витрати	0,00	0,00	0,00	0,00
4	Фінансові витрати	0,00	0,00	0,00	0,00
5	Повна собівартість	482,00	0,00	0,00	0,00
6	Витрати на відшкодування втраченої, перерахування вартості теплової енергії	0,00	0,00	0,00	0,00
7	Коригування витрат	0,00	0,00	0,00	0,00
8	Розрахунковий прибуток, у тому числі:	11,28	0,00	0,00	0,00
8.1	податок на прибуток	1,74	0,00	0,00	0,00
8.2	на розліток виробництва (виробничі іквотності)	0,00	0,00	0,00	0,00
8.3	інше використання прибутку	9,64	0,00	0,00	0,00
9	Вартість виробництва теплової енергії	493,28	0,00	0,00	0,00
10	Річний обсяг відпуску теплової енергії з колекторів, Гкал	302,51	0,00	0,00	0,00

Заступник директора департаменту
фінансової та бюджетної
політики міської ради



Вікторія ЛОГВИНЕНКО

Структура тарифів на постачання теплової енергії,
виробленої за допомогою систем автономного теплостачання,
(без урахування витрат на надання послуг з постачання гарячої води)
(для споживачів будинку по вул.Сквідська, 2)
Концерну «Міські теплові мережі»

Без ПДВ

№ п/п	Найменування показників	Для потреб населення	Для потреб бюджетних установ	Для потреб реєстрованих організацій	Для потреб інших споживачів
1	2	3	4	5	6
Е	Тарифи на постачання теплової енергії, грн/Гкал	200,83	0,00	0,00	0,00
0	Структура тарифів на постачання теплової енергії, тис. грн на рік				
1	Виробнича собівартість, у тому числі:	58,40	0,00	0,00	0,00
1.1	Прямі матеріальні витрати, у тому числі:	0,00	0,00	0,00	0,00
1.1.1	матеріали, запасні частини та інші матеріальні ресурси	0,00	0,00	0,00	0,00
1.2	Прямі витрати на оплату праці	45,69	0,00	0,00	0,00
1.2.1	інші прямі витрати, у тому числі:	10,05	0,00	0,00	0,00
1.2.1	відрахування на соціальні заходи	10,05	0,00	0,00	0,00
1.2.2	амортизаційні відрахування	0,00	0,00	0,00	0,00
1.2.3	інші прямі витрати	0,00	0,00	0,00	0,00
1.4	Земельно-сервісні витрати, у тому числі:	2,65	0,00	0,00	0,00
1.4.1	витрати на оплату праці	1,39	0,00	0,00	0,00
1.4.2	відрахування на соціальні заходи	0,26	0,00	0,00	0,00

1.4.3	амортизаційні відрахування	0,04	0,00	0,00	0,00
1.4.4	інші витрати	1,36	0,00	0,00	0,00
2	Адміністративні витрати, у тому числі:	0,93	0,00	0,00	0,00
2.1	витрати на оплату праці	0,55	0,00	0,00	0,00
2.2	відрахування на соціальні заходи	0,12	0,00	0,00	0,00
2.3	амортизаційні відрахування	0,00	0,00	0,00	0,00
2.4	інші витрати	0,28	0,00	0,00	0,00
3	Інші операційні витрати	0,00	0,00	0,00	0,00
4	Фінансові витрати	0,00	0,00	0,00	0,00
5	Повна собівартість	59,35	0,00	0,00	0,00
6	Витрати на вичерпування затрат, перерахування вартості теплової енергії	0,00	0,00	0,00	0,00
7	Користувальницькі витрати	0,00	0,00	0,00	0,00
8	Результативний прибуток, у тому числі:	1,40	0,00	0,00	0,00
8.1	содаток на дивіденди	0,21	0,00	0,00	0,00
8.2	на розвиток виробництва (виробничі інвестиції)	0,00	0,00	0,00	0,00
8.3	інше використання прибутку	1,19	0,00	0,00	0,00
9	Вартість постачання теплової енергії	60,75	0,00	0,00	0,00
10	Річний обсяг реалізації теплової енергії власним споживачам, Гкал	302,51	0,00	0,00	0,00

Заступник директора департаменту
фінансової та бюджетної
політики міської ради



Вікторія ЛОГВИНЕНКО

Структура одноставкових тарифів на теплову енергію,
вироблену за допомогою систем автономного теплопостачання,
(без урахування витрат на надання послуг з постачання гарячої води)
(для споживачів будівлю по вул.Космічна, 78-а)
Концерну «Міські теплові мережі»

без ПДВ

№ з/п	Найменування показників	Для потреб населення	Для потреб бюджетних установ	Для потреб релігійних організацій	Для потреб інших споживачів
1	2	3	4	5	6
Структура тарифів на теплову енергію, грн/Гкал					
1	Тарифи на теплову енергію, у тому числі:	1 815,62	0,00	0,00	3 038,87
1.1	тарифи на виробництво теплової енергії	1 650,33	0,00	0,00	2 867,91
1.2	тарифи на постачання теплової енергії	164,88	0,00	0,00	170,96
Структура тарифів на теплову енергію, грн за кВт. год					
1	Виробнича собівартість, у тому числі:	1 4002,56	0,00	0,00	32,11
1.1	Прямі матеріальні витрати	730,39	0,00	0,00	26,87
1.1.1	паливо для виробництва теплової енергії	576,41	0,00	0,00	23,94
1.1.2	розподіл природного газу	83,91	0,00	0,00	1,60
1.1.3	електроенергія для технологічних потреб	66,62	0,00	0,00	1,26
1.1.4	теплова енергія	0,00	0,00	0,00	0,00
1.1.5	вода для технологічних потреб та водовідведення	3,64	0,00	0,00	0,07

1.1.6	вартість виробництва теплової енергії установками з використанням власних альтернативних джерел енергії	0,00	0,00	0,00	0,00
1.1.7	матеріальні, злочасні частини та інші матеріальні ресурси	0,00	0,00	0,00	0,00
1.2	Прямі витрати на оплату праці	148,71	0,00	0,00	2,88
1.3	Інші прямі витрати, у тому числі:	72,21	0,00	0,00	1,38
1.3.1	відрахування на соціальні заходи	32,72	0,00	0,00	0,63
1.3.2	амортизаційні відрахування	39,30	0,00	0,00	0,75
1.3.3	інші прямі витрати	0,00	0,00	0,00	0,00
1.4	Загальновиробничі затрати, у тому числі:	51,25	0,00	0,00	0,98
1.4.1	витрати на оплату праці	20,64	0,00	0,00	0,39
1.4.2	відрахування на соціальні заходи	4,54	0,00	0,00	0,09
1.4.3	амортизаційні відрахування	0,76	0,00	0,00	0,01
1.4.4	інші витрати	25,31	0,00	0,00	0,48
2	Адміністративні витрати, у тому числі:	16,60	0,00	0,00	0,32
2.1	витрати на оплату праці	9,63	0,00	0,00	0,18
2.2	відрахування на соціальні заходи	2,12	0,00	0,00	0,04
2.3	амортизаційні відрахування	0,06	0,00	0,00	0,00
2.4	інші витрати	4,79	0,00	0,00	0,09
3	Інші операційні затрати	0,00	0,00	0,00	0,00
4	Фінансові затрати	0,00	0,00	0,00	0,00
5	Повна собівартість	1 019,16	0,00	0,00	22,43
6	Витрати на відшкодування втрат, понесених при виробництві теплової енергії	0,00	0,00	0,00	0,00
7	Коригувальні витрати	0,00	0,00	0,00	0,00
8	Розрахунковий добуток на теплову енергію, у тому числі:	24,05	0,00	0,00	0,77
8.1	податок на прибуток	3,67	0,00	0,00	0,12
8.2	на різницю виробництва (виробничі издержки)	0,00	0,00	0,00	0,00
8.3	інше використання прибутку	20,28	0,00	0,00	0,65

9	Загальна вартість теплової енергії	1 043.21	0.00	0.00	13.22
10	Річний обсяг реалізації теплової енергії власним споживачам, Гкал	574.58	0.00	0.00	10.93

Заступник директора департаменту
фінансової та бюджетної
політики міської ради



Вікторія ЛОГВИНЕНКО

Структура тарифів на виробництво теплової енергії
за допомогою систем автономного теплопостачання
(без урахування витрат на надання послуг з постачання гарячої води)
(для споживачів будинку по вул. Космічна, 78-а)
Концерну «Міські теплові мережі»

Без ПДВ

№ з/п	Найменування показників	Для потреб населення	Для потреб бюджетних установ	Для потреб регіональних організацій	Для потреб інших споживачів
1	Тарифи на виробництво теплової енергії, грн/Гкал	1 650,73	0,00	0,00	2 967,91
II	Структура тарифів на виробництво теплової енергії, тис. грн на рік				
1	Виробничі обігові витрати, у тому числі:	911,49	0,00	0,00	10,31
1.1	Прямі матеріальні витрати, у тому числі:	730,39	0,00	0,00	26,87
1.1.1	паливо для виробництва теплової енергії	576,41	0,00	0,00	23,94
1.1.2	розподіл природного газу	83,91	0,00	0,00	1,60
1.1.3	електроенергія для технологічних потреб	66,42	0,00	0,00	1,26
1.1.4	витрати на придбання теплової енергії в інших суб'єктах господарювання	0,00	0,00	0,00	0,00
1.1.5	вода для технологічних потреб та водовідведення	3,64	0,00	0,00	0,07
1.1.6	вартість виробництва теплової енергії установками з використанням альтернативних джерел енергії	0,00	0,00	0,00	0,00
1.1.7	матеріали, запасні частини та інші матеріальні ресурси	0,00	0,00	0,00	0,00
1.2	Прямі витрати на оплату праці	77,46	0,00	0,00	1,47

136

1.3	Інші прямі витрати, у тому числі:	56,54	0,00	0,00	1,08
1.3.1	відрахування на соціальні заходи	17,04	0,00	0,00	0,32
1.3.2	амортизаційні відрахування	39,50	0,00	0,00	0,75
1.3.3	інші прямі витрати	0,00	0,00	0,00	0,00
1.4	Загальновиробничі витрати, у тому числі:	47,11	0,00	0,00	0,90
1.4.1	витрати на оплату праці	18,78	0,00	0,00	0,36
1.4.2	відрахування на соціальні заходи	4,13	0,00	0,00	0,08
1.4.4	амортизаційні відрахування	0,69	0,00	0,00	0,01
1.4.5	інші витрати	23,50	0,00	0,00	0,45
2	Адміністративні витрати, у тому числі:	15,11	0,00	0,00	0,29
2.1	витрати на оплату праці	8,77	0,00	0,00	0,17
2.2	відрахування на соціальні заходи	1,93	0,00	0,00	0,04
2.3	амортизаційні відрахування	0,05	0,00	0,00	0,00
2.4	інші витрати	4,36	0,00	0,00	0,08
3	Інші операційні витрати	0,00	0,00	0,00	0,00
4	Фінансові витрати	0,00	0,00	0,00	0,00
5	Проф. собівартість	926,61	0,00	0,00	34,60
6	Витрати на відшкодування втрач. перерахованих вартостей теплової енергії	0,00	0,00	0,00	0,00
7	Коригувальні витрати	0,00	0,00	0,00	0,00
8	Розрахунковий прибуток, у тому числі:	21,87	0,00	0,00	0,72
8.1	податок на прибуток	3,34	0,00	0,00	0,11
8.2	на розвиток виробництва (виробничі інвестиції)	0,00	0,00	0,00	0,00
8.3	інше використання прибутку	18,53	0,00	0,00	0,61
9	Вартість виробництва теплової енергії	948,47	0,00	0,00	31,35
10	Річний обсяг відпуску теплової енергії, Гкал, Концекторієт, Прага	574,58	0,00	0,00	10,93

Заступник директора департаменту
фінансової та бюджетної
політики міської ради



Вікторія ЛОГВИНЕНКО

Структура тарифів на постачання теплової енергії,
виробленої за допомогою екозем автономного теплопостачання,
(без урахування витрат на надання послуг з постачання гарячої води)
(для споживачів будинку по вул. Космічна, 78-а)
Концерну «Міська теплова мережа»

Без ПДВ

№ з/п	Найменування показників	Для потреб населення	Для потреб бюджетних установ	Для потреб релігійних організацій	Для потреб інших споживачів
1	2	3	4	5	6
I	Тарифи на постачання теплової енергії, грн/Гкал	164,38	0,00	0,00	170,36
II	Структура тарифів на постачання теплової енергії, тис.грн на рік				
1	Виробничі собівартість, у тому числі:	91,07	0,00	0,00	1,80
1.1	Прямі матеріальні витрати, у тому числі:	0,00	0,00	0,00	0,00
1.1.1	матеріали, запасні частини та інші матеріальні ресурси	0,00	0,00	0,00	0,00
1.2	Прямі витрати на оплату праці	71,25	0,00	0,00	1,41
1.3	Інші прямі витрати, у тому числі:	15,68	0,00	0,00	0,39
1.3.1	відрахування на соціальні заходи	15,68	0,00	0,00	0,39
1.3.2	амортизаційні відрахування	0,00	0,00	0,00	0,00
1.3.3	інші зрештою витрати	0,00	0,00	0,00	0,00
1.4	Загальновиробничі витрати, у тому числі:	4,14	0,00	0,00	0,08
1.4.1	витрати на оплату праці	1,86	0,00	0,00	0,04
1.4.2	відрахування на соціальні заходи	0,41	0,00	0,00	0,01

1.4.3	амортизаційні відрахування	0,07	0,00	0,00	0,00
1.4.4	інші витрати	1,80	0,00	0,00	0,04
2	Адміністративні витрати, у тому числі:	1,49	0,00	0,00	0,03
2.1	витрати на оплату праці	0,86	0,00	0,00	0,02
2.2	відрахування на соціальні заходи	0,19	0,00	0,00	0,00
2.3	амортизаційні відрахування	0,01	0,00	0,00	0,00
2.4	інші витрати	0,43	0,00	0,00	0,01
3	Інші операційні витрати	0,00	0,00	0,00	0,00
4	Фінансові витрати	0,00	0,00	0,00	0,00
5	Плата собівартість	92,55	0,00	0,00	1,83
6	Витрати на відшкодування втрат, перерахування вартості теплової енергії	0,00	0,00	0,00	0,00
7	Коригувальні витрати	0,00	0,00	0,00	0,00
8	Розрахунковий прибуток, у тому числі:	2,18	0,00	0,00	0,04
8.1	податок на прибуток	0,33	0,00	0,00	0,01
8.2	на розвиток виробництва (виробничі інвестиції)	0,00	0,00	0,00	0,00
8.3	інше використані прибутку	1,85	0,00	0,00	0,04
9	Вартість постачання теплової енергії	94,74	0,00	0,00	1,87
10	Річний обсяг реалізації теплової енергії власним споживачам, Гкал	574,58	0,00	0,00	10,93

Заступник директора департаменту
фінансової та бюджетної
політики міської ради



Вікторія ЛОГВИНЦЬКО

Структура одноставкових тарифів на теплову енергію,
вироблену за допомогою систем автономного теплопостачання
(без урахування витрат на надання послуг з постачання гарячої води)
(для споживачів будинку по вул. Новокузнецька, 45)
Комітерну «Міські теплові мережі»

без ПДВ

№ з/п	Найменування показників	Для потреб виробництва	Для потреб бюджетних установ	Для потреб релігійних організацій	Для потреб інших споживачів
1	2	3	4	5	6
1	Структура тарифів на теплову енергію, грн/Гкал				
1	Тарифи на теплову енергію, у тому числі:	1 670,48	0,00	0,00	2 802,88
1.1	тарифи на виробництво теплової енергії	1 516,73	0,00	0,00	2 643,09
1.2	тарифи на постачання теплової енергії	153,74	0,00	0,00	159,78
0	Структура тарифів на теплову енергію, тис.грн на рік				
1	Виробнича собівартість, у тому числі:	1 279,98	0,00	0,00	50,43
1.1	Прямі матеріальні витрати	910,35	0,00	0,00	41,70
1.1.1	паливо для виробництва теплової енергії	741,34	0,00	0,00	37,75
1.1.2	розходи природного газу	107,92	0,00	0,00	2,52
1.1.3	електроенергія для технологічних потреб	56,39	0,00	0,00	1,32
1.1.4	вкупна теплова енергія	0,00	0,00	0,00	0,00

1.1.5	вода для технологічних потреб та водоочищення	4,70	0,00	0,00	0,11
1.1.6	вартість виробництва теплової енергії установками з використанням альтернативних джерел енергії	0,00	0,00	0,00	0,00
1.1.7	матеріали, запасні частини та інші матеріальні ресурси	0,00	0,00	0,00	0,00
1.2	Прямі витрати на оплату праці	199,94	0,00	0,00	4,75
1.3	інші прямі витрати, у тому числі:	98,87	0,00	0,00	2,33
1.3.1	відрахування на соціальні заходи	43,99	0,00	0,00	1,04
1.3.2	амортизаційні відрахування	54,88	0,00	0,00	1,28
1.3.3	інші прямі витрати	0,00	0,00	0,00	0,01
1.4	Загальновиробничі витрати, у тому числі:	70,82	0,00	0,00	1,66
1.4.1	витрати на оплату праці	28,30	0,00	0,00	0,67
1.4.2	відрахування на соціальні заходи	4,27	0,00	0,00	0,15
1.4.3	амортизаційні відрахування	1,05	0,00	0,00	0,02
1.4.4	інші витрати	14,99	0,00	0,00	0,82
2	Адміністративні витрати, у тому числі:	72,93	0,00	0,00	0,54
2.1	витрати на оплату праці	13,30	0,00	0,00	0,31
2.2	відрахування на соціальні заходи	2,93	0,00	0,00	0,07
2.3	амортизаційні відрахування	0,08	0,00	0,00	0,00
2.4	інші витрати	6,62	0,00	0,00	0,15
3	Інші операційні витрати	0,00	0,00	0,00	0,00
4	Фінансові витрати	0,00	0,00	0,00	0,00
5	Повна собівартість	1 302,91	0,00	0,00	50,97
6	Витрати на відшкодування втрат, перерахування вартості теплової енергії	0,00	0,00	0,00	0,04
7	Корегування витрат	0,00	0,00	0,00	0,00
8	Розрахунковий прибуток на теплову енергію, у тому числі:	30,75	0,00	0,00	1,20
8.1	податок на прибуток	4,69	0,00	0,00	0,18
8.2	на розширення виробництва (виробничі інвестиції)	0,00	0,00	0,00	0,00
8.3	інше використання прибутку	26,06	0,00	0,00	1,02

9	Загальна вартість теплової енергії	1 333,66	0,00	0,30	52,21
10	Річний обсяг реалізації теплової енергії власним споживачам, Град	798,37	0,00	0,30	18,63

Заступник директора департаменту
фінансової та бюджетної
політики міської ради



Вікторія ЛОГВИНЕНКО

Структура тарифів на виробництво теплової енергії
за допомогою систем автономного теплопостачання
(без урахування витрат на надання послуг з постачання гарячої води)
(для споживачів будинку по вул. Новокузнецька, 45)
Концерну «Міські теплові мережі»

без ПДВ

№ з/п	Найменування доданків	Для потреб населення	Для потреб бюджетних установ	Для потреб регіональних організацій	Для потреб інших споживачів
1	2	3	4	5	6
I	Тарифи на виробництво теплової енергії, грн/Гкал	1 516,73	0,00	0,00	2 643,09
0	Структура тарифів на виробництво теплової енергії, тис.грн на рік				
J	Виробнича собівартість, у тому числі:	1 161,99	0,00	0,00	47,57
1.1	Прямі матеріальні витрати, у тому числі:	910,35	0,00	0,00	41,70
1.1.1	паливо для виробництва теплової енергії	743,34	0,00	0,00	37,76
1.1.2	розподіл природного газу	107,92	0,00	0,00	2,52
1.1.3	електроенергія для технологічних потреб	56,59	0,00	0,00	1,37
1.1.4	покупи теплота енергії	0,00	0,00	0,00	0,00
1.1.5	вода для технологічних потреб та водовідведення	4,70	0,00	0,00	0,11
1.1.6	вартість виробництва теплової енергії устаткованого з використанням альтернативних джерел енергії	0,00	0,00	0,00	0,00
1.1.7	матеріали, запасні частини та інші матеріальні ресурси	0,00	0,00	0,00	0,00
1.2	Прямі витрати на оплату праці	107,63	0,00	0,00	2,51

193

1.3	інші прямі витрати, у тому числі:	78,56	0,00	0,00	1,83
1.3.1	відрахування на соціальні заходи	75,68	0,00	0,00	0,55
1.3.2	амортизаційні відрахування	54,88	0,00	0,00	1,28
1.3.3	інші прямі витрати	0,00	0,00	0,00	0,00
1.4	Залишковиробничі витрати, у тому числі:	65,46	0,00	0,00	1,53
1.4.1	витрати на оплату праці	26,09	0,00	0,00	0,61
1.4.2	відрахування на соціальні заходи	5,74	0,00	0,00	0,13
1.4.3	амортизаційні відрахування	0,96	0,00	0,00	0,02
1.4.4	інші витрати	32,66	0,00	0,00	0,76
2	Адміністративні витрати, у тому числі:	21,00	0,00	0,00	0,49
2.1	витрати на оплату праці	12,18	0,00	0,00	0,28
2.2	відрахування на соціальні заходи	2,68	0,00	0,00	0,06
2.3	амортизаційні відрахування	0,08	0,00	0,00	0,00
2.4	інші витрати	6,06	0,00	0,00	0,14
3	Інші операційні витрати	0,00	0,00	0,00	0,00
4	Фінансові витрати	0,00	0,00	0,00	0,00
5	Інша собівартість	1 182,99	0,00	0,00	48,06
6	Витрати на відшкодування втрат, опережуваних вартості теплової енергії	0,00	0,00	0,00	0,04
7	Коригувальні витрати	0,00	0,00	0,00	0,00
8	Розрахунковий прибуток, у тому числі:	27,92	0,00	0,00	1,13
8.1	податок на прибуток	4,26	0,00	0,00	0,17
8.2	на розмірок виробництва (виробничі інвестиції)	0,00	0,00	0,00	0,00
8.3	інше використання прибутку	23,66	0,00	0,00	0,96
9	Вартість виробництва теплової енергії	1 210,91	0,00	0,00	49,24
10	Річний обсяг відпуску теплової енергії з виробництва, Гкал	798,37	0,00	0,00	18,63

Заступник директора департаменту
фінансової та бюджетної
політики міської ради



Вікторія ЛОГВИНЕНКО

Структура тарифів на постачання теплової енергії,
виробленої за допомогою систем автономного теплопостачання
(без урахування витрат на надання послуг з постачання гарячої води)
(для споживачів будівлю по вул. Новокузнецька, 45)
Концерну «Міські теплові мережі»

без ПДВ

№ з/п	Найменування показників	Для потреб населення	Для потреб бюджетних установ	Для потреб релігійних організацій	Для потреб інших суб'єктів
1	2	3	4	5	6
1	Тарифи на постачання теплової енергії, грн/Гкал	153,74	0,00	0,00	159,78
П	Структура тарифів на постачання теплової енергії, тис. грн на рік				
1	Виробничі собівартості, у тому числі:	117,99	0,00	0,00	2,86
1.1	Прямі матеріальні витрати, у тому числі:	0,00	0,00	0,00	0,00
1.1.1	матеріали, запасні частини та інші матеріальні ресурси	0,00	0,00	0,00	0,00
1.2	Прямі витрати на оплату праці	92,32	0,00	0,00	2,24
1.3	Інші прямі витрати, у тому числі:	20,31	0,00	0,00	0,49
1.3.1	відрахування на соціальні заходи	20,31	0,00	0,00	0,49
1.3.2	амортизаційні відрахування	0,00	0,00	0,00	0,00
1.3.3	інші прямі витрати	0,00	0,00	0,00	0,00
1.4	Загальнопромислові витрати, у тому числі:	5,36	0,00	0,00	0,13
1.4.1	витрати на оплату праці	2,41	0,00	0,00	0,06
1.4.2	відрахування на соціальні заходи	0,53	0,00	0,00	0,01

1.4.3	амортизаційні відрахування	0,09	0,00	0,00	0,00
1.4.4	інші витрати	2,33	0,00	0,00	0,06
2	Адміністративні витрати, у тому числі:	1,93	0,00	3,00	0,05
2.1	витрати на оплату праці	1,12	0,00	3,00	0,03
2.2	відрахування на соціальні заходи	0,25	0,00	3,00	0,01
2.3	амортизаційні відрахування	0,01	0,00	3,00	0,00
2.4	інші витрати	0,56	0,00	3,00	0,01
3	Інші операційні витрати	0,00	0,00	0,00	0,00
4	Фінансові витрати	0,00	0,00	0,00	0,00
5	Повна собівартість	119,91	0,00	0,00	2,91
6	Витрати на відшкодування втрач. перерахування вартості теплової енергії	0,00	0,00	0,00	0,00
7	Коригувальні витрати	0,00	0,00	0,00	0,00
8	Резервування прибутку, у тому числі:	2,83	0,00	0,00	0,07
8.1	додаток на прибуток	0,43	0,00	0,00	0,01
8.2	на розвиток виробництва (виробничі інвестиції)	0,00	0,00	0,00	0,00
8.3	інше використання прибутку	2,40	0,00	0,00	0,06
9	Вартість постачання теплової енергії	122,74	0,00	0,00	2,98
10	Річний обсяг реалізації теплової енергії власним споживачам, Гкал	798,37	0,00	0,00	18,63

Заступник директора департаменту
фінансової та бюджетної
політики міської ради



Вікторія ЛОГВИНЕНКО

Структура одиницювальних тарифів на теплову енергію,
вироблену за допомогою систем автономного теплопостачання,
(без урахування витрат на надання послуг з постачання гарячої води)
(для споживачів будинку по вул.Хортвицьке шосе, 4)
Концерну «Міські теплові мережі»

без ПДВ

№ з/п	Найменування показників	Для потреб населення	Для потреб бюджетних установ	Для потреб релігійних організацій	Для потреб інших споживачів
1	2	3	4	5	6
1	Структура тарифів на теплову енергію, грн/Гкал				
1	Тарифи на теплову енергію, у тому числі:	1 828,43	0,00	0,00	3 094,27
1.1	тарифи на виробництво теплової енергії	1 666,05	0,00	0,00	2 924,21
1.2	тарифи на постачання теплової енергії	162,39	0,00	0,00	170,04
П	Структура тарифів на теплову енергію, тис.грн на рік				
1	Виробляча собівартість, у тому числі:	623,23	0,00	0,00	28,81
1.1	Прямі матеріальні витрати, у тому числі:	456,10	0,00	0,00	24,20
1.1.1	паливо для виробництва теплової енергії	367,56	0,00	0,00	21,80
1.1.2	розподіл виробничого газу	53,51	0,00	0,00	1,45
1.1.3	електроенергія для технологічних потреб	32,69	0,00	0,00	0,89
1.1.4	покупна теплова енергія	0,00	0,00	0,00	0,00

1.1.5	зона для технологічних потреб та водонагрівання	2,34	0,00	0,00	0,06
1.1.6	зартієць виробництва теплової енергії устаткуванням з використанням альтернативних джерел енергії	0,00	0,00	0,00	0,00
1.1.7	матеріали, запасні частини та інші матеріальні ресурси	0,00	0,00	0,00	0,00
1.2	Прямі витрати на оплату праці	91,12	0,00	0,00	2,53
1.3	інші прямі витрати, у тому числі:	44,42	0,00	0,00	1,22
1.3.1	відрахування на соціальні заходи	20,04	0,00	0,00	0,56
1.3.2	амортизаційні відрахування	24,38	0,00	0,00	0,66
1.3.3	інші прямі витрати	0,00	0,00	0,00	0,00
1.4	Загальноконструкторські витрати, у тому числі:	31,59	0,00	0,00	0,86
1.4.1	витрати на оплату праці	12,72	0,00	0,00	0,35
1.4.2	відрахування на соціальні заходи	2,80	0,00	0,00	0,08
1.4.3	амортизаційні відрахування	0,47	0,00	0,00	0,01
1.4.4	інші витрати	15,60	0,00	0,00	0,43
2	Адміністративні витрати, у тому числі:	10,23	0,00	0,00	0,28
2.1	витрати на оплату праці	5,94	0,00	0,00	0,16
2.2	відрахування на соціальні заходи	1,31	0,00	0,00	0,04
2.3	амортизаційні відрахування	0,04	0,00	0,00	0,00
2.4	інші витрати	2,95	0,00	0,00	0,08
3	інші операційні витрати	0,00	0,00	0,00	0,00
4	Фінансові витрати	0,00	0,00	0,00	0,00
5	Зависа собівартість	613,46	0,00	0,00	29,09
6	Витрати на відшкодування втрат, перерахування вартості теплової енергії	0,00	0,00	0,00	0,03
7	Коригувальні витрати	0,00	0,00	0,00	0,00
8	Заплатовий прибуток на теплову енергію, у тому числі:	14,95	0,00	0,00	0,69
8.1	доляток на прибуток	2,28	0,00	0,00	0,10
8.2	на розвиток виробництва (виробничі інвестиції)	0,00	0,00	0,00	0,00
8.3	інше використання прибутку	12,67	0,00	0,00	0,18

9	Вартість теплової енергії	648,41	0,30	0,00	29,81
10	Річний обсяг реалізації теплової енергії власними силами, Гкал	334,63	0,00	0,00	9,63

Заступник директора департаменту
фінансової та бюджетної
політики міської ради



Вікторія ЛЮВІНЕНКО

Структура тарифів на виробництво теплової енергії
за допомогою систем автономного теплопостачання
(без урахування витрат на надання послуг з постачання гарячої води)
(для споживачів будинку по вул. Хортницьке шосе,4)
Концерну «Міські теплові мережі»

без ПДВ

№ з/п	Найменування показника	Для потреб населення	Для потреб бюджетних установ	Для потреб регіональних організацій	Для потреб інших споживачів
1	2	3	4	5	6
1	Тариф на виробництво теплової енергії, грн/Гкал	1 666,05	0,00	0,00	2 924,23
Структура тарифів на виробництво теплової енергії, тис. грн на рік					
1	Виробнича собівартість, у тому числі:	567,87	0,00	0,00	27,24
1.1	Прямі матеріальні витрати, у тому числі:	456,10	0,00	0,00	24,20
1.1.1	паливо для виробництва теплової енергії	367,56	0,00	0,00	21,80
1.1.2	розподіл природного газу	53,51	0,00	0,00	1,45
1.1.3	електроенергія для технологічних потреб	32,69	0,00	0,00	0,89
1.1.4	витрати на придбання теплової енергії в інших суб'єктах господарювання	0,00	0,00	0,00	0,00
1.1.5	вода для технологічних потреб та водопідведення	2,34	0,00	0,00	0,06
1.1.6	зартість виробництва теплової енергії установками з використанням альтернативних джерел енергії	0,00	0,00	0,00	0,00
1.1.7	матеріали, запасні частини та інші матеріальні ресурси	0,00	0,00	0,00	0,00
1.2	Прямі витрати на оплату праці	47,31	0,00	0,00	1,30

150

1.3	інші прямих витрати, у тому числі:	34,90	0,00	0,00	0,95
1.3.1	відрахування на соціальні заходи	10,52	0,00	0,00	0,29
1.3.2	амортизаційні відрахування	24,38	0,00	0,00	0,66
1.3.3	інші прямих витрати	0,00	0,00	0,00	0,00
1.4	Адміністративні витрати, у тому числі:	29,08	0,00	0,00	0,79
1.4.1	витрати на оплату праці	11,59	0,00	0,00	0,31
1.4.2	відрахування на соціальні заходи	2,55	0,00	0,00	0,07
1.4.3	амортизаційні відрахування	0,43	0,00	0,00	0,01
1.4.4	інші витрати	14,51	0,00	0,00	0,39
2	Адміністративні витрати, у тому числі:	9,33	0,00	0,00	0,25
2.1	витрати на оплату праці	5,41	0,00	0,00	0,15
2.2	відрахування на соціальні заходи	1,19	0,00	0,00	0,03
2.3	амортизаційні відрахування	0,03	0,00	0,00	0,00
2.4	інші витрати	2,69	0,00	0,00	0,07
3	Інші операційні витрати	0,00	0,00	0,00	0,00
4	Фінансові витрати	0,00	0,00	0,00	0,00
5	Повна собівартість	577,20	0,00	0,00	27,49
6	Витрати на відшкодування втраченої, перерахування вартості теплової енергії	0,00	0,00	0,00	0,00
7	Користування витрат	0,00	0,00	0,00	0,00
8	Розрахунковий прибуток, у тому числі:	13,62	0,00	0,00	0,65
8.1	доляток на прибуток	2,08	0,00	0,00	0,10
8.2	на розвиток виробництва (виробничі інвестиції)	0,00	0,00	0,00	0,00
8.3	інше використання прибутку	11,54	0,00	0,00	0,55
9	Вартість виробництва теплової енергії	590,82	0,00	0,00	28,17
10	Річний обсяг відпуску теплової енергії Уквалекторія, Гкал	354,63	0,00	0,00	9,63

Заступник директора департаменту
фінансової та бюджетної
політики міської ради



Вікторія ЛОГВИНЕНКО

Структура тарифів на постачання теплової енергії,
виробленої за допомогою систем автономного теплопостачання,
(без урахування витрат на надання послуг з постачання гарячої води)
(для споживачів будинку по вул. Хортицьке шосе, 4)
Концерну «Міські теплові мережі»

без ПДВ

№ з/в	Найменування показників	Для потреб населення	Для потреб бюджетних установ	Для потреб регіональних організацій	Для потреб інших категорій мешків
1	2	3	4	5	6
1	Тарифи на постачання теплової енергії, грн/Гкал	162,39	0,00	0,00	170,04
Структура тарифів на постачання теплової енергії, тисяч на рік					
1	Виробнича собівартість, у тому числі:	55,35	0,00	0,00	1,57
1.1	Прямі матеріальні витрати, у тому числі:	0,00	0,00	0,00	0,00
1.1.1	експлуатаційні, запасні частини та інші матеріальні ресурси	0,00	0,00	0,00	0,00
1.2	Прямі витрати на оплату праці	43,21	0,00	0,00	1,23
1.3	Інші прямі витрати, у тому числі:	9,53	0,00	0,00	0,27
1.3.1	випрацювання на соціальні заходи	9,53	0,00	0,00	0,27
1.3.2	амортизаційні випрацювання	0,00	0,00	0,00	0,00
1.3.3	інші прямі витрати	0,00	0,00	0,00	0,00
1.4	Загальнопромислові витрати, у тому числі:	2,52	0,00	0,00	0,07
1.4.1	витрати на оплату праці	1,13	0,00	0,00	0,03
1.4.2	випрацювання на соціальні заходи	0,25	0,00	0,00	0,01

42

1.4.3	амортизаційні випрацювання	0,04	0,00	0,00	0,00
1.4.4	інші витрати	1,10	0,00	0,00	0,03
2	Адміністративні витрати, у тому числі:	0,90	0,00	0,00	0,03
2.1	витрати на оплату праці	0,52	0,00	0,00	0,01
2.2	випрацювання на соціальні заходи	0,12	0,00	0,00	0,00
2.3	амортизаційні випрацювання	0,00	0,00	0,00	0,00
2.4	інші витрати	0,26	0,00	0,00	0,01
3	Інші операційні витрати	0,00	0,00	0,00	0,00
4	Фінансові витрати	0,00	0,00	0,00	0,00
5	Повна собівартість	56,26	0,00	0,00	1,60
6	Витрати на відшкодування вартості, перерахування вартості теплової енергії	0,00	0,00	0,00	0,00
7	Користування витрати	0,00	0,00	0,00	0,00
8	Розрахунковий прибуток, у тому числі:	1,33	0,00	0,00	0,04
8.1	середок на прибуток	0,20	0,00	0,00	0,01
8.2	на розвиток виробництва (виробничі інвестиції)	0,00	0,00	0,00	0,00
8.3	інше використання прибутку	1,13	0,00	0,00	0,03
9	Вартість постачання теплової енергії	57,59	0,00	0,00	1,64
10	Річний обсяг реалізації теплової енергії власними споживачами, Гкал	154,63	0,00	0,00	9,62

Заступник директора департаменту
фінансової та бюджетної
політики міської ради



Вікторія ЛОГВИНЕНКО

Структура двоставкових тарифів на теплоту енергії/послугу з постачання теплової енергії
(виробництво теплової енергії, транспортування теплової енергії власним споживачам без урахування витрат на утримання та ремонт центральних теплових пунктів, постачання теплової енергії без урахування витрат на утримання та ремонт індивідуальних теплових пунктів)
(без урахування витрат на надання послуг з листянням гарячої води)
Концерну «Міські теплові мережі»

№ з/п	Найменування показників	Од. виміру	Для потреб бюджетних установ		Для потреб релігійних організацій		Для потреб інших споживачів	
			умовно-змінна частина	умовно-постійна частина	умовно-змінна частина	умовно-постійна частина	умовно-змінна частина	умовно-постійна частина
1	2	3	4	5	6	7	8	9
I Теплова енергія (виробництво, транспортування, постачання)								
1	Виробнича собівартість теплової енергії, у тому числі:	тис.грн	391 211,58	114 213,76	1 363,22	327,62	227 165,27	72 441,08
1.1	Прямі матеріальні витрати, у тому числі:	тис.грн	391 211,58	14 741,08	1 363,22	78,30	227 165,27	21 513,51
1.1.1	Залишок для виробництва теплової енергії	тис.грн	325 525,46	20 881,27	527,66	3=35	177 213,47	11 818,60
1.1.2	Електроенергія для технічних потреб	тис.грн	20 354,69	x	64,65	x	14 520,87	x
1.1.3	покупна теплова енергія	тис.грн	45 327,43	x	770,92	x	45 430,94	x

1.1.4	води для технологічних потреб та водовідведення	тис.грн	x	3 003,95	x	9,59	x	2 232,27
1.1.5	матеріали, запасні частини та інші матеріальні ресурси	тис.грн	x	10 855,87	x	34,32	x	7 462,65
2	Прямі витрати на оплату праці	тис.грн	x	42 659,57	x	134,05	x	27 719,34
3	Інші прямі витрати, у т.ч.	тис.грн	x	18 089,33	x	57,01	x	12 077,61
3.1	відрахування на соціальні заходи	тис.грн	x	9 385,10	x	25,49	x	6 098,25
3.2	аварійні відрахування	тис.грн	x	6 284,28	x	20,01	x	4 579,82
3.3	інші прямі витрати	тис.грн	x	2 419,95	x	7,51	x	1 399,54
4	Загальновиробничі витрати	тис.грн	x	18 723,79	x	58,28	x	11 130,62
5	Адміністративні витрати	тис.грн	x	6 147,41	x	19,14	x	3 669,20
6	Інші операційні витрати	тис.грн	x	0,00	x	0,00	x	0,00
7	Операційні витрати	тис.грн	x	0,00	x	0,00	x	0,00
8	Повна планова собівартість теплової енергії	тис.грн	391 211,58	120 261,17	1 363,22	346,77	227 165,27	76 110,28
9	Витрати на відшкодування втрат, перерахування вартості теплової енергії	тис.грн	x	7 953,04	x	61,51	x	7 134,70
10	Коригування витрат	тис.грн	x	-64,32	x	-0,20	x	-36,60
11	Возрахований прибуток	тис.грн	x	0,00	x	22,16	x	6 321,13
12	Вартість теплової енергії	тис.грн	391 211,58	112 343,81	1 363,22	430,24	227 165,27	89 525,51
13	Двоставкові тарифи на теплоту енергії, без ПДВ, у тому числі:							
13.1	умовно-змінна частина	грн/Гкал	2 446,31	x	2 750,83	x	2 605,71	x
13.2	умовно-постійна частина	грн/(Гкал*г)	x	59 851,58	x	71 721,40	x	63 423,69
II Послуги з постачання теплової енергії								
14	Двоставкові тарифи на послугу з листянням теплової енергії, без ПДВ, у тому числі:							
14.1	умовно-змінна частина	грн/Гкал	2 446,31	x	2 750,83	x	2 605,71	x

14.2	умовно-постійна частинка	грн/(Гкал/г)	х	59 851,58	х	71 721,40	х	63 423,69
15	Декларовані тарифи на послугу з постачання теплової енергії, з ПДВ, з тому часті:							
15.1	умовно-змінна частинка	грн/Гкал	2 935,57	х	3 341,00	х	3 126,88	х
15.2	умовно-постійна частинка	грн/(Гкал/г)	х	71 821,90	х	86 065,68	х	76 108,43
16	Обсяг реалізації теплової енергії споживачам	тис.Гкал	159,92	х	0,50	х	91,02	х
17	Теплове еквівалентення	Гкал/т	х	156,42	х	0,50	х	113,63

Заступник директора департаменту
фінансової та бюджетної
політики міської ради



Вікторія ЛОГВИНЕНКО

Структура двоставкових тарифів на теплову енергію/послугу з постачання теплової енергії
(виробництво теплової енергії, транспортування теплової енергії власними споживачам з урахуванням витрат на утримання та ремонт центральних теплових пунктів, постачання теплової енергії без урахування витрат на утримання та ремонт індивідуальних теплових пунктів)
(без урахування витрат на надання послуг з постачання гарячої води)
Концерну «Міські теплові мережі»

№ з/п	Найменування показників	Од. виміру	Для потреб бюджетних установ		Для потреб регіональн. організацій		Для потреб інших споживачів	
			умовно-змінна частина	умовно-постійна частина	умовно-змінна частина	умовно-постійна частина	умовно-змінна частина	умовно-постійна частина
1	2	3	4	5	6	7	8	9
Теплова енергія (виробництво, транспортування, постачання)								
1	Виробнича собівартість теплової енергії, у тому числі:	тис. грн	2 622,22	732,67	0,00	0,00	13 471,32	3 563,54
1.1	Прямі матеріальні витрати, у тому числі:	тис. грн	2 622,22	181,20	0,00	0,00	13 471,32	885,53
1.1.1	лиштво для виробництва теплової енергії	тис. грн	1 920,15	121,18	0,00	0,00	9 069,91	604,88
1.1.2	електроенергія для технологічних потреб	тис. грн	434,46	х	0,00	х	2 076,23	х
1.1.3	покупка теплової енергії	тис. грн	267,60	х	0,00	х	2 325,19	х

1.1.4	зоди для технологічних потреб та збалансування	тис. грн	х	1,53	х	0,00	х	7,44
1.1.5	матеріали, запасні частини та інші матеріальні ресурси	тис. грн	х	56,49	х	0,00	х	273,21
2	Прямі витрати на оплату праці	тис. грн	х	318,55	х	0,00	х	1 342,90
3	Інші прямі витрати, у тому числі:	тис. грн	х	105,49	х	0,00	х	511,40
3.1	відрахування на соціальні зносини	тис. грн	х	70,08	х	0,00	х	339,44
3.2	амортизаційні відрахування	тис. грн	х	21,86	х	0,00	х	105,02
3.3	інші прямі витрати	тис. грн	х	13,56	х	0,00	х	66,94
4	Земельно-капітальні витрати	тис. грн	х	127,42	х	0,00	х	623,71
5	Адміністративні витрати	тис. грн	х	42,36	х	0,00	х	207,22
6	Інші операційні витрати	тис. грн	х	0,00	х	0,00	х	0,00
7	Фінансові витрати	тис. грн	х	0,00	х	0,00	х	0,00
8	Повна плавово собівартість теплової енергії	тис. грн	2 622,22	775,04	0,00	0,00	13 471,32	3 770,76
9	Витрати на відшкодування втрат, перерахування вартості теплової енергії	тис. грн	х	-112,16	х	0,00	х	341,48
10	Коригувальні витрати	тис. грн	х	-0,38	х	0,00	х	-1,87
11	Розрахунковий прибуток	тис. грн	х	0,00	х	0,00	х	352,04
12	Вартість теплової енергії	тис. грн	2 622,22	662,50	0,00	0,00	13 471,32	4 462,40
13	Двоставкові тарифи на теплову енергію, без ПДВ:							
13.1	умовно-змінна частина	грн/Гкал	2 925,76	х	0,00	х	3 044,12	х
13.2	умовно-постійна частина	грн/Гкал(г)	х	57 382,96	х	0,00	х	81 048,48
Послуга з постачання теплової енергії								
14	Двоставкові тарифи на послугу з постачання теплової енергії, без ПДВ:							
14.1	умовно-змінна частина	грн/Гкал	2 925,76	х	0,00	х	3 044,12	х

14.2	умовно-постійна частина	грн/(Гкал/г)	х	57 382,96	х	0,00	х	81 048,48
15	Додаткові тарифи на послугу з постачання теплової енергії, з ПДВ:							
15.1	умовно-змінна частина	грн/Гкал	3 510,91	х	0,00	х	3 552,94	х
15.2	умовно-постійна частина	грн/(Гкал/г)	х	68 859,55	х	0,00	х	97 258,18
16	Обсяг реалізації теплової енергії споживачам	тис.Гкал	0,90	х	0,00	х	4,43	х
17	Теплове навантаження	Гкал/г	х	0,96	х	0,00	х	4,59

Заступник директора департаменту фінансової та бюджетної політики міської ради



Вікторія ЛОГВИНЕНКО

Структура двоставкових тарифів на теплову енергію/послугу з постачання теплової енергії,
вироблену за допомогою систем автономного теплопостачання,
(без урахування витрат на надання послуг з постачання гарячої води)
(для споживачів будинку по вул. Космічна, 78-а)
Концерну «Міська теплова мережа»

№ з/п	Найменування показника	Од. виміру	Для потреб бюджетних установ		Для потреб релігійних організацій		Для потреб інших споживачів	
			умовно-змінна частина	умовно-постійна частина	умовно-змінна частина	умовно-постійна частина	умовно-змінна частина	умовно-постійна частина
1	2	3	4	5	6	7	8	9
I Теплова енергія (виробництво, постачання)								
1	Виробнича собівартість теплової енергії, у тому числі:	тис.грн	0,00	0,00	0,00	0,00	25,20	6,94
1.1	Прямі матеріальні витрати, у тому числі:	тис.грн	0,00	0,00	0,00	0,00	25,20	1,67
1.1.1	паливо для виробництва теплової енергії	тис.грн	0,00	0,00	0,00	0,00	23,94	1,60
1.1.2	електроенергія для технологічних потреб	тис.грн	0,00	x	0,00	x	1,26	x
1.1.3	покупна теплова енергія	тис.грн	0,00	x	0,00	x	0,00	x
1.1.4	вода для технологічних потреб та водовідведення	тис.грн	x	0,00	x	0,00	x	0,07
1.1.5	матеріали, запасні частини та інші матеріальні ресурси	тис.грн	x	0,00	x	0,00	x	0,00
2	Прямі витрати на оплату праці	тис.грн	x	0,00	x	0,00	x	2,88

1/60

3	Інші прямі витрати, у тому числі:	тис.грн	x	0,00	x	0,00	x	1,58
3.1	ввіз/вивіз на соціальні заходи	тис.грн	x	0,00	x	0,00	x	0,63
3.2	амортизаційні відрахування	тис.грн	x	0,00	x	0,00	x	0,75
3.3	інші прямі витрати	тис.грн	x	0,00	x	0,00	x	0,00
4	Загальнопромислові витрати	тис.грн	x	0,00	x	0,00	x	4,98
5	Адміністративні витрати	тис.грн	x	0,00	x	0,00	x	0,32
6	Інші операційні витрати	тис.грн	x	0,00	x	0,00	x	0,00
7	Фінансові витрати	тис.грн	x	0,00	x	0,00	x	0,00
8	Повна ланкова собівартість теплової енергії	тис.грн	0,00	0,00	0,00	0,00	25,20	7,32
9	Витрати на ліквідавання збитк, перерахування вартості теплової енергії	тис.грн	x	0,00	x	0,00	x	0,03
10	Варіаційна витрат	тис.грн	x	0,00	x	0,00	x	0,00
11	Фінансовий прибуток	тис.грн	x	0,00	x	0,00	x	0,17
12	Вартість теплової енергії	тис.грн	0,00	0,00	0,00	0,00	25,20	8,02
13	Двоставковий тариф на теплову енергію, без ПДВ, у тому числі:							
13.1	умовно-змінна частина	грн/Ткал	0,00	x	0,00	x	2 303,34	x
13.2	умовно-постійна частина	грн/(Ткал/г)	x	0,00	x	0,00	x	82 499,26
II Послуги з постачання теплової енергії								
14	Двоставковий тариф на послугу з постачання теплової енергії, без ПДВ, у тому числі:							
14.1	умовно-змінна частина	грн/Ткал	0,00	x	0,00	x	2 303,34	x
14.2	умовно-постійна частина	грн/(Ткал/г)	x	0,00	x	0,00	x	82 499,26
15	Двоставковий тариф на послугу з постачання теплової енергії, з ПДВ, у тому числі:							
15.1	умовно-змінна частина	грн/Ткал	0,00	x	0,00	x	2 766,41	x

15.2	умовно-постійна частина	грн/Гкал/м³	х	0,00	х	0,00	х	98 999,11
16	Обсяг реалізації теплової енергії об'єктами	тис.Гкал	0,00	х	0,00	х	0,011	х
17	Теплове надміщення	Гкал/т	х	0,00	х	0,00	х	0,006

Заступник директора департаменту
фінансової та бюджетної
політики міської ради



Вікторія ЛОГВИНЕНКО

Структура двоставкових тарифів на теплову енергію/послугу з постачання теплової енергії,
вироблену за допомогою систем автономного теплоснабження,
(без урахування витрат на надання послуг з постачання гарячої води)
(для споживачів будинку по вул. Новокузнецька, 45)
Концерну «Міські теплові мережі»

№ з/п	Найменування показників	Од. виміру	Для потреб бюджетних установ		Для потреб регіональних організацій		Для потреб інших споживачів	
			умовно-змінна частина	умовно-постійна частина	умовно-змінна частина	умовно-постійна частина	умовно-змінна частина	умовно-постійна частина
1	2	3	4	5	6	7	8	9
I								
Теплова енергія (виробництво, постачання)								
1	Виробнича собівартість теплової енергії, у тому числі:	тис.грн	0,00	0,00	0,00	0,00	39,07	11,36
1.1	Прямі матеріальні витрати, у тому числі:	тис.грн	0,00	0,00	0,00	0,00	39,07	2,63
1.1.1	паливо для виробництва теплової енергії	тис.грн	0,00	0,00	0,00	0,00	37,76	2,52
1.1.2	електроенергія для технологічних потреб	тис.грн	0,00	x	0,00	x	1,32	x
1.1.3	зakupи теплової енергії	тис.грн	0,00	x	0,00	x	0,00	x
1.1.4	вода для технологічних потреб та	тис.грн	x	0,00	x	0,00	x	0,11
1.1.5	матеріали, запасні частини та інші матеріальні	тис.грн	x	0,00	x	0,00	x	0,00
2	Прямі витрати на оплату праці	тис.грн	x	0,00	x	0,00	x	4,73

3	інші прямі витрати, у тому числі:	тис.грн	x	0,00	x	0,00	x	2,33
3.1	відрахування на соціальні заходи	тис.грн	x	0,00	x	0,00	x	1,04
3.2	амортизаційні відрахування	тис.грн	x	0,00	x	0,00	x	1,29
3.3	інші прямі витрати	тис.грн	x	0,00	x	0,00	x	0,00
4	Загальновиробничі витрати	тис.грн	x	0,00	x	0,00	x	1,66
5	Адміністративні витрати	тис.грн	x	0,00	x	0,00	x	0,54
6	Інші операційні витрати	тис.грн	x	0,00	x	0,00	x	0,00
7	Фінансові витрати	тис.грн	x	0,00	x	0,00	x	0,00
8	Товарна планова собівартість теплової енергії	тис.грн	0,00	0,00	0,00	0,00	39,07	11,50
9	Витрати на відшкодування вартості теплової енергії	тис.грн	x	0,00	x	0,00	x	0,04
10	Коригувальні витрати	тис.грн	x	0,00	x	0,00	x	0,00
11	Розрахунковий прибуток	тис.грн	x	0,00	x	0,00	x	1,20
12	Вартість теплової енергії	тис.грн	0,00	0,00	0,00	0,00	39,07	13,14
13	Доставкові тарифи на теплову енергію, без ПДВ, у тому числі:							
13.1	умовно-змінна частина	грн/Гкал	0,00	x	0,00	x	2 097,47	x
13.2	умовно-постійна частина	грн/(Гкал/г)	x	0,00	x	0,00	x	84 883,24
II								
Послуги з постачання теплової енергії								
14	Доставкові тарифи на послугу з постачання теплової енергії, без ПДВ, у тому числі:							
14.1	умовно-змінна частина	грн/Гкал	0,00	x	0,00	x	2 097,47	x
14.2	умовно-постійна частина	грн/(Гкал/г)	x	0,00	x	0,00	x	84 883,24
15	Доставкові тарифи на послугу з постачання теплової енергії, з ПДВ, у тому числі:							
15.1	умовно-змінна частина	грн/Гкал	0,00	x	0,00	x	2 516,96	x

15 2	Фінансово-стійка частина	грн(Гривні)	х	0,00	х	0,00	х	101 862,29
16	Обсяг реалізації теплової енергії споживачем	гвс Гкал	0,00	х	0,00	х	0,019	х
17	Тепле надання	Гкал/г	х	0,00	х	0,00	х	0,013

Заступник директора департаменту
фінансової та бюджетної
політики міської ради



Вікторія ЛОГВИНЕНКО

Структура двоставкових тарифів на теплову енергію/послугу з постачання теплової енергії,
 вироблену за допомогою систем автономного теплопостачання
 (без урахування витрат на надання послуг з постачання гарячої води)
 (для споживачів будинку по вул. Хортвицьке шосе,4)
 Концерну «Міські теплові мережі»

№ з/п	Найменування показників	Од. виміру	Для потреб бюджетних установ		Для потреб реабілітації		Для потреб інших споживачів	
			умовно-змінна частина	умовно-постійна частина	умовно-змінна частина	умовно-постійна частина	умовно-змінна частина	умовно-постійна частина
1	2	3	4	5	6	7	8	9
I								
Теплова енергія (виробництво, постачання)								
1	Виробнича собівартість теплової енергії, у тому числі:	тис.грн	0,00	0,00	0,00	0,00	22,68	6,13
1.1	Прямі матеріальні витрати, у тому числі:	тис.грн	0,00	0,00	0,00	0,00	22,68	1,52
1.1.1	витрати на виробництво теплової енергії	тис.грн	0,00	0,00	0,00	0,00	21,80	1,45
1.1.2	електроенергія для технологічних потреб	тис.грн	0,00	x	0,00	x	0,69	x
1.1.3	покупна теплова енергія	тис.грн	0,00	x	0,00	x	0,00	x
1.1.4	вода для технологічних потреб та відомодведення	тис.грн	x	0,00	x	0,00	x	0,06
1.1.5	матеріали, запасні частини та інші матеріальні ресурси	тис.грн	x	0,00	x	0,00	x	0,00
2	Прямі витрати на оплату праці	тис.грн	x	0,00	x	0,00	x	2,52

100

3	Інші прямі витрати, у тому числі:	тис.грн	x	0,00	x	0,00	x	1,22
3.1	відрахування на соціальні заходи	тис.грн	x	0,00	x	0,00	x	0,56
3.2	амортизаційні відрахування	тис.грн	x	0,00	x	0,00	x	0,66
3.3	інші прямі витрати	тис.грн	x	0,00	x	0,00	x	0,00
4	Загальнопромислові витрати	тис.грн	x	0,00	x	0,00	x	0,56
5	Адміністративні витрати	тис.грн	x	0,00	x	0,00	x	0,28
6	Інші операційні витрати	тис.грн	x	0,00	x	0,00	x	0,00
7	Фінансові витрати	тис.грн	x	0,00	x	0,00	x	0,00
8	Повна планова собівартість теплової енергії	тис.грн	0,00	0,00	0,00	0,00	22,68	6,41
9	Витрати на відшкодування втрат, пов'язаних з вартістю теплової енергії	тис.грн	x	0,00	x	0,00	x	0,03
10	Коригувальні витрати	тис.грн	x	0,00	x	0,00	x	0,00
11	Розрахунковий перебіток	тис.грн	x	0,00	x	0,00	x	0,69
12	Вартість теплової енергії	тис.грн	0,00	0,00	0,00	0,00	22,68	7,13
13	Двоставкові тарифи на теплову енергію, без ПДВ:							
13.1	умовно-змінна частина	грн/Гкал	0,00	x	0,00	x	2 354,56	x
13.2	умовно-постійна частина	грн/(Гкал/г)	x	0,00	x	0,00	x	83 642,73
II								
Послуги з постачання теплової енергії								
14	Двоставкові тарифи на послугу з постачання теплової енергії, без ПДВ, у тому числі:							
14.1	умовно-змінна частина	грн/Гкал	0,00	x	0,00	x	2 354,56	x
14.2	умовно-постійна частина	грн/(Гкал/г)	x	0,00	x	0,00	x	83 642,73
15	Двоставкові тарифи на послугу з постачання теплової енергії, з ПДВ, у тому числі:							
15.1	умовно-змінна частина	грн/Гкал	0,00	x	0,00	x	2 829,47	x

15.2	умовної-постійна частина	грив (Гкал/г)	х	0,00	х	0,00	х	100 371,28
16	Обсяг реалізації теплової енергії споживачам	тис.Гкал	0,00	х	0,00	х	0,010	х
17	Теплове навантаження	Гкал/г	х	0,00	х	0,00	х	0,007

Заступник директора департаменту
фінансової та бюджетної
політики миської ради



Вікторія ЛОГВИНЕНКО

Додаток 78
до рішення виконавчого
комітету міської ради
07.09.2023 № 480

Структура тарифу на транспортування теплової енергії
Товариства з обмеженою відповідальністю «Енергоспецінвест Комфорт»
тепловими мережами Концерну «Міські теплові мережі»
(без урахування витрат на надання послуг з постачання гарячої води)

8	Коригування витрат	0,00
9	Розрахунковий прибуток на транспортування теплової енергії, у тому числі:	0,00
9.1	податок на прибуток	0,00
9.2	на розвиток виробництва (виробничі інвестиції)	0,00
9.3	інше використання прибутку	0,00
10	Вартість транспортування теплової енергії	1 496,59
11	Річний обсяг транспортування теплової енергії іншими суб'єктами господарювання, Гкал	2 672,10

Заступник директора департаменту
фінансової та бюджетної політики
міської ради



Вікторія ЛОГВИНЕНКО

№ з/п	Найменування показника	Дія потреб бюджетних установ
1	2	3
1	Тариф на транспортування теплової енергії, грн/Гкал	560,08
II	Структура тарифу на транспортування теплової енергії, грн/Гкал на рік	
1	Виробнича собівартість, у тому числі:	930,58
1.1	Прямі матеріальні витрати, у тому числі:	441,19
1.1.1	електроенергія для технологічних потреб	273,05
1.1.2	вода для технологічних потреб та водовідведення	48,64
1.1.3	матеріали, запасні частини та інші матеріальні ресурси	119,51
1.2	Прямі витрати на оплату праці	294,86
1.3	Інші прямі витрати, у тому числі:	152,23
1.3.1	відрахування на соціальні заходи	64,87
1.3.2	амортизаційні відрахування	85,29
1.3.3	інші витрати	2,07
1.4	Загальнооброbieнні витрати, у тому числі:	42,29
1.4.1	витрати на оплату праці	19,01
1.4.2	відрахування на соціальні заходи	4,18
1.4.3	амортизаційні відрахування	0,70
1.4.4	інші витрати	18,41
2	Адміністративні витрати, у тому числі:	15,20
2.1	витрати на оплату праці	8,82
2.2	відрахування на соціальні заходи	1,94
2.3	амортизаційні відрахування	0,05
2.4	інші витрати	4,39
3	Інші операційні витрати	0,00
4	Фінансові витрати	0,00
5	Повна собівартість	1 527,27
6	Витрати на відшкодування втрат, перерахування вартості теплової енергії	-30,68
7	Витрати на теплову енергію для виконання витрат теплової енергії у власних теплових мережах	581,49

Додаток 79
до рішення виконавчого
комітету міської ради
07.09.2023 № 480


Структура тарифу на транспортування теплової енергії
Товариства з обмеженою відповідальністю «Сіті Град Пріме»
тепловими мережами Концерну «Міські теплові мережі»
(без урахування витрат на надання послуг з постачання гарячої води)

без ПДВ

№ з/п	Найменування показників	Для потреб бюджетних установ
1	2	3
I	Тариф на транспортування теплової енергії, грн/Гкал	547,53
II	Структура тарифу на транспортування теплової енергії, тис. грн на рік	
1	Виробничі собівартості, у тому числі:	903,13
1.1	Прямі матеріальні витрати, у тому числі:	428,16
1.1.1	електроенергія для технологічних потреб	264,99
1.1.2	вода для технологічних потреб та водовідведення	47,20
1.1.3	матеріали, запасні частини та інші матеріальні ресурси	113,98
1.2	Прямі витрати на оплату праці	286,16
1.3	Інші прямі витрати, у тому числі:	197,74
1.3.1	витрачування на соціальні заходи	62,96
1.3.2	амортизаційні відрахування	82,77
1.3.3	інші прямі витрати	2,01
1.4	Загально-виробничі витрати, у тому числі:	41,05
1.4.1	витрати на оплату праці	18,44
1.4.2	витрачування на соціальні заходи	4,06
1.4.3	амортизаційні відрахування	0,68
1.4.4	інші витрати	17,87
2	Адміністративні витрати, у тому числі:	14,76
2.1	витрати на оплату праці	8,56
2.2	витрачування на соціальні заходи	1,88
2.3	амортизаційні відрахування	0,05
2.4	інші витрати	4,26
3	Інші операційні витрати	0,00
4	Фінансові витрати	0,00
5	Інша собівартість	1 445,34
6	Витрати на ліквідування втрат, перерахованих вартості теплової енергії	25,44
7	Витрати на теплову енергію для покриття втрат теплової енергії у двох теплових мережах	527,45

8	Коригувальні витрати	0,00
9	Відрахування прибутку на транспортування теплової енергії, у тому числі:	0,00
9.1	податок на прибуток	0,00
9.2	на розвиток виробництва (виробничі інвестиції)	0,00
9.3	інше використання прибутку	0,00
10	Вартість транспортування теплової енергії	1 419,90
11	Річний обсяг транспортування (реалізації) теплової енергії центром суб'єкта господарювання, Гкал	2 593,28

Заступник директора департаменту
фінансової та бюджетної політики
міської ради



Вікторія ЛОГВИНЦОВА