



УКРАЇНА

ЗАПОРІЗЬКА МІСЬКА РАДА  
ВИКОНАВЧИЙ КОМПІТЕТ

Р І Ш Е Н Н Я

22.12.2022

№ 531

м. Запоріжжя

Про встановлення Концерну «Міські теплові мережі» тарифів на теплову енергію, її виробництво, транспортування, постачання, послуги з постачання теплової енергії і постачання гарячої води на період 2022/2023 років (з 01.10.2022 по 30.09.2023)

Керуючись законами України «Про місцеве самоврядування в Україні», «Про теплопостачання», «Про житлово-комунальні послуги», постановою Кабінету Міністрів України від 01.06.2011 № 869 «Про забезпечення єдиного підходу до формування тарифів на комунальні послуги», наказом Міністерства регіонального розвитку, будівництва та житлово-комунального господарства України від 12.09.2018 № 239 «Про затвердження Порядку розгляду органами місцевого самоврядування розрахунків тарифів на теплову енергію, її виробництво, транспортування та постачання, а також розрахунків тарифів на комунальні послуги, поданих для їх встановлення», на підставі рішення Запорізької міської ради від 27.07.2022 № 43 «Про врегулювання питань надання послуги з постачання гарячої води в місті Запоріжжі», враховуючи лист Концерну «Міські теплові мережі» від 21.11.2022 № 5660/16 про надання зваженого встановлення тарифів на теплову енергію, її виробництво, транспортування, постачання та відповідні комунальні послуги, виконавчий комітет Запорізької міської ради

ВИРІШИВ:

1. Встановити Концерну «Міські теплові мережі» тарифи на теплову енергію, її виробництво, транспортування, постачання, послуги з постачання теплової енергії і постачання гарячої води для відповідних категорій споживачів згідно з додатками 1-10 до даного рішення.

2. Встановити Концерну «Міські теплові мережі» структуру тарифів на теплову енергію, її виробництво, транспортування, постачання, послуги з постачання теплової енергії і постачання гарячої води для відповідних категорій споживачів згідно з додатками 11-46 до даного рішення.

3. Встановити Концерну «Міські теплові мережі» тарифи на теплову енергію, її виробництво, транспортування, постачання, послуги з постачання теплової енергії, без урахування витрат на надання послуг з постачання гарячої води, для відповідних категорій споживачів згідно з додатками 47-52 до даного рішення.

4. Встановити Концерну «Міські теплові мережі» структуру тарифів на теплову енергію, її виробництво, транспортування, постачання, послуги з постачання теплової енергії, без урахування витрат на надання послуг з постачання гарячої води, для відповідних категорій споживачів згідно з додатками 53-79 до даного рішення.

5. Тарифи та структуру, введені в пунктах 1-4 даного рішення, встановлені на період 2022/2023 років (з 01.10.2022 по 30.09.2023).

6. Концерну «Міські теплові мережі» для аналізу тарифів шоквартально до 30 числа місяця, наступного за звітним, надавати звітні матеріали до департаменту фінансової та бюджетної політики Запорізької міської ради та департаменту з управління житлово-комунальним господарством Запорізької міської ради.

7. Контроль за виконанням даного рішення покласти на заступника міського голови з питань діяльності виконавчих органів ради Олександра ГОЛТВЕНКА.

Секретар міської ради

Анатолій КУРТУЄВ



ВХІД № 191-р/ш  
27.12.2022р.  
КОНЦЕРН  
Міські теплові мережі

Додаток 1  
до рішення виконавчого  
комітету міської ради  
22.12.2022 № 531

Тарифи на теплову енергію/послуги з постачання теплової енергії  
(виробництво теплової енергії, транспортування теплової енергії власним споживачем  
без урахування витрат на утримання та ремонт центральних теплових пунктів, постачання теплової енергії  
без урахування витрат на утримання та ремонт індивідуальних теплових пунктів)  
Концерну «Міські теплові мережі»

Найменування показників	Одиниці виміру	Для потреб населення	Для потреб бюджетних установ	Для потреб релігійних організацій	Для потреб інших споживачів
Одноставкові тарифи на теплову енергію, без ПДВ, у тому числі:	грн/Гкал	2 085,87	3 311,65	3 644,28	6 672,02
тарифи на виробництво теплової енергії	грн/Гкал	1 283,20	2 361,69	2 671,45	4 812,83
тарифи на транспортування теплової енергії власним споживачем без урахування витрат на утримання та ремонт центральних теплових пунктів	грн/Гкал	785,76	952,54	953,73	1 835,02
тарифи на постачання теплової енергії без урахування витрат на утримання та ремонт індивідуальних теплових пунктів	грн/Гкал	16,91	17,43	19,10	24,18

Одноставкові тарифи на послуги з постачання теплової енергії, з ПДВ	грн/Гкал	2 503,04	3 997,98	4 375,13	8 006,42
---	----------	----------	----------	----------	----------

Примітка: Тарифи встановлено на підставі розрахункових матеріалів, наданих Концерном «Міські теплові мережі».

Заступник директора департаменту  
фінансової та бюджетної  
політики міської ради



Вікторія ЛЮБИНЕНКО

Додаток 2  
до рішення виконавчого  
комітету міської ради  
22.12.2022 № 531

Тарифи на теплову енергію/послуги з постачання теплової енергії  
(виробництво теплової енергії, транспортування теплової енергії власним споживачам  
з урахуванням витрат на утримання та ремонт центральних теплових пунктів, постачання теплової енергії  
без урахування витрат на утримання та ремонт індивідуальних теплових пунктів)  
Концерну «Міські теплові мережі»

Найменування показників	Од.виміру	Для потреб населення	Для потреб бюджетних установ	Для потреб релігійних організацій	Для потреб інших споживачів
Одноставкові тарифи на теплову енергію, без ПДВ, у тому числі:	грн/Гкал	2 278,31	3 699,47	0,00	7 117,98
тарифи на виробництво теплової енергії	грн/Гкал	1 283,20	2 361,69	0,00	4 812,83
тарифи на транспортування теплової енергії власним споживачам з урахуванням витрат на утримання та ремонт центральних теплових пунктів	грн/Гкал	985,24	1 327,81	0,00	2 307,94
тарифи на постачання теплової енергії без урахування витрат на утримання та ремонт індивідуальних теплових пунктів	грн/Гкал	9,87	9,97	0,00	17,22

Одноставкові тарифи на послуги з постачання теплової енергії, з ПДВ	грн/Гкал	2 733,97	4 439,36	0,00	8 565,58
---	----------	----------	----------	------	----------

Примітка: Тарифи встановлено на підставі розрахункових матеріалів, наданих Концерном «Міські теплові мережі».

Заступник директора департаменту  
фінансової та бюджетної  
політики міської ради



Вікторія ЛОГВИНЧЕНКО

Додаток 3  
до рішення виконавчого  
комітету міської ради  
22.12.2022 № 531

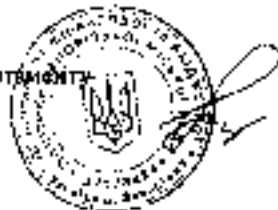
Тарифи на теплову енергію/послуги з постачання теплової енергії  
(виробництво теплової енергії, транспортування теплової енергії власним споживачам  
без урахування витрат на утримання та ремонт центральних теплових пунктів, постачання теплової енергії  
з урахуванням витрат на утримання та ремонт індивідуальних теплових пунктів)  
Концерну «Міські теплові мережі»

Найменування показників	Од. виміру	Для потреб населення	Для потреб бюджетних установ	Для потреб релігійних організацій	Для потреб інших споживачів
Одноставкові тарифи на теплову енергію, без ПДВ, у тому числі:	грн/Гкал	2 302,88	0,00	0,00	0,00
тарифи на виробництво теплової енергії	грн/Гкал	1 283,20	0,00	0,00	0,00
тарифи на транспортування теплової енергії власним споживачам без урахування витрат на утримання та ремонт центральних теплових пунктів	грн/Гкал	558,93	0,00	0,00	0,00
тарифи на постачання теплової енергії з урахуванням витрат на утримання та ремонт індивідуальних теплових пунктів	грн/Гкал	460,75	0,00	0,00	0,00

Одноставкові тарифи на послуги з постачання теплової енергії, з ПДВ	грн/Гкал	2 763,45	0,00	0,00	0,00
---	----------	----------	------	------	------

Примітка: Тарифи встановлено на підставі розрахункових матеріалів, наданих Концерном «Міські теплові мережі».

Заступник директора департаменту  
фінансової та бюджетної  
політики міської ради



Вікторія ЛЮБВИЦЕНКО

Додаток 4  
до рішення виконавчого  
комітету міської ради  
22.12.2022 № 531

Тарифи на теплову енергію/послуги з постачання теплової енергії,  
що виробляється та постачається за допомогою систем автономного теплопостачання,  
Концерну «Міські теплові мережі»

Найменування показників	Од виміру	Для потреб населення	Для потреб бюджетних установ	Для потреб релігійних організацій	Для потреб інших споживачів
<b>Вул. Складська, 2</b>					
Одноставковий тарифи на теплову енергію, без ПДВ, у тому числі:	грн/Гкал	1769,44	0,00	0,00	0,00
тарифи на виробництво теплової енергії	грн/Гкал	1 603,33	0,00	0,00	0,00
тарифи на постачання теплової енергії	грн/Гкал	166,11	0,00	0,00	0,00
Одноставковий тарифи на послуги з постачання теплової енергії, з ПДВ	грн/Гкал	2 123,33	0,00	0,00	0,00
<b>Вул. Космічна, 78-а</b>					
Одноставковий тарифи на теплову енергію, без ПДВ, у тому числі:	грн/Гкал	1 724,55	0,00	0,00	5 916,04
тарифи на виробництво теплової енергії	грн/Гкал	1 585,63	0,00	0,00	5 772,91
тарифи на постачання теплової енергії	грн/Гкал	138,91	0,00	0,00	143,13

Одноставковий тарифи на послуги з постачання теплової енергії, з ПДВ	грн/Гкал	2 069,46	0,00	0,00	7 099,25
<b>Вул. Новокузняцька, 45</b>					
Одноставковий тарифи на теплову енергію, без ПДВ, у тому числі:	грн/Гкал	1583,61	0,00	0,00	5 464,06
тарифи на виробництво теплової енергії	грн/Гкал	1 454,78	0,00	0,00	5 330,29
тарифи на постачання теплової енергії	грн/Гкал	128,82	0,00	0,00	133,77
Одноставковий тарифи на послуги з постачання теплової енергії, з ПДВ	грн/Гкал	1 900,31	0,00	0,00	6 556,87
<b>Вул. Хортицьке Шосе, 4</b>					
Одноставковий тарифи на теплову енергію, без ПДВ, у тому числі:	грн/Гкал	1 751,77	0,00	0,00	6 084,64
тарифи на виробництво теплової енергії	грн/Гкал	1 615,45	0,00	0,00	5 942,28
тарифи на постачання теплової енергії	грн/Гкал	136,31	0,00	0,00	142,36
Одноставковий тарифи на послуги з постачання теплової енергії, з ПДВ	грн/Гкал	2 102,12	0,00	0,00	7 101,57

Примітка: Тарифи встановлено на підставі розрахункових матеріалів, наданих Концерном «Міські теплові мережі».

Заступник директора департаменту  
фінансової та бюджетної  
політики міської ради



Вікторія ЛОГВИНЧУК

Додаток 5  
до рішення виконавчого  
комітету міської ради  
22.12.2022 № 531

Двостанкові тарифи на теплову енергію/послуги з постачання теплової енергії  
Концерну «Міські теплові мережі»

Найменування показників	Од. виміру	Тарифи без урахування витрат на утримання та ремонт центральних теплових пунктів, без урахування витрат на утримання та ремонт індивідуальних теплових пунктів			Тарифи з урахуванням витрат на утримання та ремонт центральних теплових пунктів, без урахування витрат на утримання та ремонт індивідуальних теплових пунктів		
		Для потреб бюджетних установ	Для потреб релігійних організацій	Для потреб інших споживачів	Для потреб бюджетних установ	Для потреб релігійних організацій	Для потреб інших споживачів
Умовно-змінна частина двостанкових тарифів на теплову енергію, без ПДВ	грн/ Гкал	2 644,27	2 814,90	5 619,30	2 828,44	0,00	5 750,11
Умовно-постійна частина двостанкових тарифів на теплову енергію, без ПДВ	грн/ (Гкал/г)	61 304,88	69 057,22	69 279,17	135 743,68	0,00	128 229,27

Умовно-змінна частина двостанкових тарифів на послуги з постачання теплової енергії, з ПДВ	грн/ Гкал	3 173,12	3 377,88	6 743,16	3 394,13	0,00	6 900,13
Умовно-постійна частина двостанкових тарифів на послуги з постачання теплової енергії, з ПДВ	грн/ (Гкал/г)	73 565,86	82 868,66	83 135,00	162 892,47	0,00	153 875,12

Примітка: Тарифи встановлено на підставі розрахункових матеріалів, наданих Концерном «Міські теплові мережі».

Заступник директора департаменту  
фінансової та бюджетної  
політики міської ради



Вікторія ЛОЖВИЧЕНКО

Додаток 6  
до рішення виконавчого  
комітету міської ради  
22.12.2022 № 531

Двоставкові тарифи на теплову енергію/послуги з постачання теплової енергії,  
що виробляється та постачається за допомогою систем автономного теплопостачання,  
Концерну «Міські теплові мережі»

Найменування показників	Од.виміру	Для потреб бюджетних установ	Для потреб релігійних організацій	Для потреб інших споживачів
<b>Вул. Космічна, 78-а</b>				
Умовно-змінна частина двоставкових тарифів на теплову енергію, без ПДВ	грн/Гкал	0,00	0,00	5 201,51
Умовно-постійна частина двоставкових тарифів на теплову енергію, без ПДВ	грн/(Гкал/г)	0,00	0,00	80 362,17
Умовно-змінна частина двоставкових тарифів на послуги з постачання теплової енергії, з ПДВ	грн/Гкал	0,00	0,00	6 241,81
Умовно-постійна частина двоставкових тарифів на послуги з постачання теплової енергії, з ПДВ	грн/(Гкал/г)	0,00	0,00	96 434,60
<b>Вул. Новокуйницька, 45</b>				
Умовно-змінна частина двоставкових тарифів на теплову енергію, без ПДВ	грн/Гкал	0,00	0,00	4 780,91
Умовно-постійна частина двоставкових тарифів на теплову енергію, без ПДВ	грн/(Гкал/г)	0,00	0,00	82 206,94

Умовно-змінна частина двоставкових тарифів на послуги з постачання теплової енергії, з ПДВ	грн/Гкал	0,00	0,00	5 737,09
Умовно-постійна частина двоставкових тарифів на послуги з постачання теплової енергії, з ПДВ	грн/(Гкал/г)	0,00	0,00	98 648,33
<b>Вул. Хортицьке шосе, 4</b>				
Умовно-змінна частина двоставкових тарифів на теплову енергію, без ПДВ	грн/Гкал	0,00	0,00	5 361,30
Умовно-постійна частина двоставкових тарифів на теплову енергію, без ПДВ	грн/(Гкал/г)	0,00	0,00	81 791,96
Умовно-змінна частина двоставкових тарифів на послуги з постачання теплової енергії, з ПДВ	грн/Гкал	0,00	0,00	6 433,56
Умовно-постійна частина двоставкових тарифів на послуги з постачання теплової енергії, з ПДВ	грн/(Гкал/г)	0,00	0,00	98 150,35

Примітка: Тарифи встановлено на підставі розрахункових матеріалів, наданих Концерном «Міські теплові мережі».

Заступник директора департаменту  
фінансової та бюджетної  
політики міської ради



Вікторія ЛОУ ВИНЕНКО

Додаток 7  
до рішення виконавчого  
комітету міської ради  
22.12.2022 № 531

Тарифи на послуги з постачання гарячої води  
Концерну «Міські теплові мережі»

Найменування показників	Од. виміру	Для потреб населення	Для потреб бюджетних установ	Для потреб релігійних організацій	Для потреб інших споживачів
Тарифи без урахування витрат на утримання та ремонт центральних теплових пунктів, без урахування витрат на утримання та ремонт індивідуальних теплових пунктів, з ПДВ	грн/ куб.м	127,86	192,49	208,88	367,64
Тарифи з урахуванням витрат на утримання та ремонт центральних теплових пунктів, без урахування витрат на утримання та ремонт індивідуальних теплових пунктів, з ПДВ	грн/ куб.м	137,99	211,78	0,00	392,08
Тарифи без урахування витрат на утримання та ремонт центральних теплових пунктів, з урахуванням витрат на утримання та ремонт індивідуальних теплових пунктів, з ПДВ	грн/ куб.м	139,37	0,00	0,00	0,00

Примітка: Тарифи встановлено на підставі розрахункових матеріалів, наданих Концерном «Міські теплові мережі».

Заступник директора департаменту  
фінансової та бюджетної  
політики міської ради



Вікторія ЛОГВИНЕНКО

Додаток 8  
до рішення виконавчого  
комітету міської ради  
22.12.2022 № 531

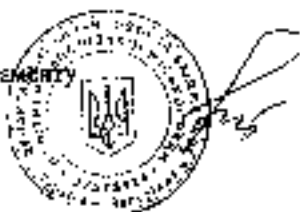
Тарифи  
на послуги з постачання гарячої води  
для будинків, обладаних системою автономного теплопостачання,  
Концерну «Міські теплові мережі»

з ПДВ

Найменування показників	Од. виміру	Для потреб населення	Для потреб бюджетних установ	Для потреб релігійних організацій	Для потреб інших споживачів
Будинок по вул. Схлдицька, 2	грн/куб.м	111,26	0,00	0,00	0,00
Будинок по вул. Космічна, 7Б-а	грн/куб.м	108,70	0,00	0,00	0,00
Будинок по вул. Новокузнецька, 45	грн/куб.м	101,39	0,00	0,00	0,00
Будинок по вул. Хортицьке шосе, 4	грн/куб.м	110,59	0,00	0,00	0,00

Примітка: Тарифи встановлено на підставі розрахункових матеріалів, наданих Концерном «Міські теплові мережі».

Заступник директора департаменту  
фінансової та бюджетної  
політики міської ради



Вікторія ЛОГВИНЕНКО



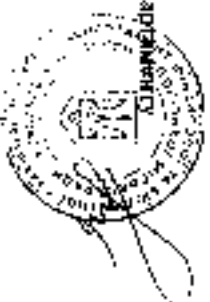
Додаток 9  
до рішення виконавчого  
комітету міської ради  
22.12.2022 № 531

Тарифи на транспортування теплової енергії іншим власникам  
мережами Концерну «Міська теплова мережа»

Найменування показників	Од. виміру	Для доціль бюджетних установ
Тариф на транспортування теплової енергії Товариства з обмеженою відповідальністю «Вишуксеплицент Концерн, без ПДВ	грн/ Гкал	579,43
Тариф на транспортування теплової енергії Товариства з обмеженою відповідальністю «Сті Град Прим», без ПДВ	грн/ Гкал	566,88

Примітка: Тарифи встановлено на підставі розрахункових матеріалів, наданих  
Концерном «Міська теплова мережа».

Заступник директора департаменту  
фінансової та бюджетної  
політики міської ради



Вікторія ЛОГВИНЕНКО


Додаток 10  
до рішення виконавчого  
комітету міської ради  
22.12.2022 № 531

Тариф  
на виробництво теплової енергії власними установками  
з використанням альтернативних джерел енергії  
Концерну «Міська теплова мережа»

Найменування показників	грн/гкал
Тариф на виробництво теплової енергії, без ПДВ	1 661,04

Примітка: Тариф встановлено на підставі розрахункових матеріалів, наданих  
Концерном «Міська теплова мережа».

Заступник директора департаменту  
фінансової та бюджетної  
політики міської ради



Вікторія ЛОГВИНЕНКО

Додаток 11  
до рішення виконавчого  
комітету міської ради  
22.12.2022 № 531

Структура одноставкових тарифів на теплову енергію  
(виробництво теплової енергії, транспортування теплової енергії власним споживачем без урахування витрат на утримання та ремонт центральних теплових пунктів, постачання теплової енергії без урахування витрат на утримання та ремонт індивідуальних теплових пунктів)  
Концерну «Міські теплі мережі»

без ПДВ

№ ч/п	Найменування показників	Для потреб населення	Для потреб бюджетних установ	Для потреб релігійних організацій	Для потреб інших споживачів
1	2	3	4	5	6
I Структура тарифів на теплову енергію, грн/Гкал					
1	Тарифи на теплову енергію, у тому числі:	2 085,87	3 131,65	3 644,28	6 672,02
1.1	тарифи на виробництво теплової енергії	1 281,20	2 363,69	2 671,45	4 812,83
1.2	тарифи на транспортування теплової енергії власним споживачем без урахування витрат на утримання та ремонт центральних теплових пунктів	785,76	952,54	952,73	1 833,02
1.3	тарифи на постачання теплової енергії без урахування витрат на утримання та ремонт індивідуальних теплових пунктів	16,91	17,43	19,10	24,18
II Структура тарифів на теплову енергію, тис. грн на рік					
1	Виробнича собівартість, у тому числі:	2 227 045,13	573 421,10	1 728,54	601 760,01
1.1	Пряма матеріальна витрати, у тому числі:	1 740 167,57	498 610,27	1 510,62	553 874,73
1.1.1	паливо для виробництва теплової енергії	1 195 474,44	377 471,38	521,17	460 647,73
1.1.2	розподіл природного газу	174 027,24	24 274,89	34,02	13 212,87

1.1.3	електроенергія для технологічних потреб	144 841,92	23 103,82	70,63	16 179,91
1.1.4	покупна теплова енергія	91 285,46	52 514,89	819,54	48 783,09
1.1.5	води для технологічних потреб та водовідведення	67 689,34	11 009,09	34,46	8 119,71
1.1.6	теплова енергія, вироблена власними установками з використанням альтернативних джерел енергії	1 869,34	0,00	0,00	11,11
1.1.7	матеріали, заходів частини та інші матеріальні ресурси	64 978,72	10 236,20	30,80	6 920,13
1.2	Прямі витрати на оплату праці	264 337,44	40 803,84	119,58	25 945,27
1.3	Інші прямі витрати, у тому числі:	131 244,22	17 335,25	51,44	11 348,97
1.3.1	випракування на соціальні заходи	58 154,35	8 976,84	26,31	5 707,86
1.3.2	амортизаційні відрахування	38 667,61	6 216,56	19,19	4 447,75
1.3.3	інші прямі витрати	14 422,26	2 141,84	5,95	1 193,26
1.4	Загальновиробничі витрати, у тому числі:	311 293,40	16 673,74	46,89	9 591,03
1.4.1	витрати на оплату праці	45 523,46	6 829,55	19,24	3 947,92
1.4.2	відрахування на соціальні заходи	10 015,36	1 502,50	4,21	868,54
1.4.3	амортизаційні відрахування	1 683,08	252,50	0,71	145,96
1.4.4	інші витрати	54 073,69	8 089,19	22,73	4 628,61
2	Адміністративні витрати, у тому числі:	36 587,58	5 488,66	15,46	3 172,36
2.1	витрати на оплату праці	21 229,47	3 184,72	8,97	1 840,61
2.2	відрахування на соціальні заходи	4 670,48	700,64	1,97	404,93
2.3	амортизаційні відрахування	132,14	19,82	0,06	11,46
2.4	інші витрати	10 555,48	1 583,47	4,46	915,17
3	Інші операційні витрати	0,00	0,00	0,00	0,00
4	Фінансові витрати	0,00	0,00	0,00	0,00
5	Повна собівартість	2 263 632,71	578 911,76	1 744,00	603 922,17
6	Витрати на відшкодування втрат, перерахування вартості теплової енергії	0,00	-7 982,90	61,51	7 089,72
7	Коригувальні витрати	-385,17	-56,61	-0,16	-30,93
8	Розрахунок на субсидії на теплову енергію, у тому числі:	51 223,28	0,00	21,82	13 101,25
8.1	податок на прибуток	7 813,72	0,00	3,33	1 998,50
8.2	на розвиток виробництва (виробничі інвестиції)	0,00	0,00	0,00	0,00

8.3	інше використання прибутку	43 409,56	0,00	18,49	11 102,76
9	Загальна вартість теплової енергії	2 334 472,02	570 872,25	1 827,17	624 092,21
10	Річний обсяг реалізації теплової енергії власним споживачам, Гкал	1 309 597,78	171 348,05	501,38	93 538,75

Заступник директора департаменту  
фінансової та бюджетної  
політики міської ради



Вікторія ЛЮГВИНЕНКО

Додаток 12  
до рішення виконавчого  
комітету міської ради  
22.12.2022 № 531

### Структура тарифів на виробництво теплової енергії

(виробництво теплової енергії, транспортування теплової енергії власним споживачам без урахування витрат на утримання та ремонт центральних теплових пунктів, постачання теплової енергії без урахування витрат на утримання та ремонт індивідуальних теплових пунктів)

Кінцерку «Міські теплові мережі»

без ПДВ

№ з/п	Найменування показника	Для потреб населення	Для потреб бюджетних установ	Для потреб релігійних організацій	Для потреб інших споживачів
1	2	3	4	5	6
I	Тарифи на виробництво теплової енергії, грн/Гкал	1 283,30	2 361,69	2 671,45	4 812,83
II	Структура тарифів на виробництво теплової енергії, тис грн на рік				
I	Виробнича собівартість, у тому числі:	1 814 366,10	506 224,32	1 517,92	551 045,99
1.1	Прямі матеріальні витрати, у тому числі:	1 518 289,76	462 480,70	1 597,28	527 145,88
1.1.1	паливо для виробництва теплової енергії	1 195 474,44	377 471,38	521,27	460 647,73
1.1.2	розходи природного газу	174 027,24	24 274,89	34,02	13 212,87
1.1.3	електроенергія для технологічних потреб	11 925,93	4 736,84	13,00	2 577,15
1.1.4	зakupля тепла енергія	91 285,46	52 514,89	810,54	48 783,09
1.1.5	вода для технологічних потреб та водовідведення	870,46	128,61	0,35	70,27
1.1.6	теплова енергія, вироблена власними установками з використанням альтернативних джерел енергії	1 869,14	0,00	0,00	11,31
1.1.7	матеріали, запасні частини та інші матеріальні ресурси	22 817,09	3 174,05	9,30	1 843,47
1.2	Прямі витрати на оплату лізингу	148 435,96	21 927,63	60,42	11 980,55

1.3	Інші прями витрати, у тому числі:	51 636,71	7 629,04	21,02	4 168,26
1.3.1	відрахування на соціальні заходи	32 651,51	4 824,08	13,29	2 615,72
1.3.2	амортизаційні відрахування	5 294,09	782,17	2,16	427,35
1.3.3	інші прями витрати	13 691,11	2 022,79	5,57	1 125,18
1.4	Заслужили робітничі витрати, у тому числі:	96 023,67	14 186,96	39,09	7 751,10
1.4.1	витрати на оплату праці	38 651,05	5 710,48	15,74	2 120,02
1.4.2	відрахування на соціальні заходи	8 303,23	1 256,30	3,46	686,40
1.4.3	амортизаційні відрахування	1 429,00	211,81	0,58	115,15
1.4.4	інші витрати	47 640,39	7 009,05	19,31	3 829,52
2	Адміністративні витрати, у тому числі:	31 084,57	4 592,57	12,66	2 509,23
2.1	витрати на оплату праці	18 036,42	2 664,78	7,34	1 455,95
2.2	відрахування на соціальні заходи	3 968,91	586,25	1,62	320,51
2.3	амортизаційні відрахування	112,37	16,59	0,05	9,06
2.4	інші витрати	8 966,87	1 324,95	3,65	723,91
3	Інші операційні витрати	0,00	0,00	0,00	0,00
4	Фінансові витрати	0,00	0,00	0,00	0,00
5	Плата за собівартість	1 845 450,57	510 816,90	1 570,58	553 555,23
6	Витрати на відшкодування втрач. перерахування вартості теплової енергії	0,00	2 194,29	51,67	5 702,27
7	Коригування витрат	-381,17	-56,61	-0,16	-10,93
8	Резервований прибуток, у тому числі:	41 354,19	0,00	0,00	11 912,36
8.1	податок на прибуток	6 308,27	0,00	2,56	1 817,14
8.2	на розміток виробництва (виробничі інвестиції)	0,00	0,00	0,00	0,00
8.3	інше використання прибутку	35 045,92	0,00	14,22	10 095,22
9	Вартість виробництва теплової енергії	1 886 421,68	512 954,58	1 598,87	571 138,92
10	Річний обсяг відпуску теплової енергії: колекторів, Гкал	1 476 094,87	217 198,42	598,50	118 670,17

Заступник директора департаменту  
Фінансової та бюджетної  
політики міської ради



Вікторія ЛОУВІЄНКО

Додаток ІЗ  
до рішення виконавчого  
комітету міської ради  
22.12.2022 № 531

### Структура тарифів на транспортування теплової енергії

(виробництво теплової енергії, транспортування теплової енергії власним споживачам без урахування витрат на утримання та ремонт центральних теплових пунктів, доставлення теплової енергії без урахування витрат на утримання та ремонт індивідуальних теплових пунктів)

Комісрну «Міські теплові мережі»

без ПДВ

№ з/п	Найменування показника	Для потреб населення	Для потреб бюджетних установ	Для потреб релігійних організацій	Для потреб інших споживачів
1	2	3	4	5	6
1	Тарифи на транспортну вартість теплової енергії власним споживачам без урахування витрат на утримання та ремонт центральних теплових пунктів, грн/Гкал	785,76	952,54	953,73	1 835,02
11	Структура тарифів на транспортування теплової енергії, макс. грн на рік				
1	Виробнича собівартість, у тому числі:	394 385,94	54 252,58	201,38	47 534,40
1.1	Прямі матеріальні витрати, у тому числі:	221 876,30	36 129,33	113,24	26 728,67
1.1.1	електроенергія для технологічних потреб	112 917,29	38 386,94	57,65	13 602,75
1.1.2	вода для технологічних потреб та водопіведення	46 816,88	30 880,48	34,80	8 049,44
1.1.3	матеріали, запасні частини та інші матеріальні ресурси	42 140,13	6 861,91	21,51	5 076,48
1.2	Прямі витрати на оплату праці	103 982,92	16 932,11	53,07	12 326,46
1.3	Інші прями витрати, у тому числі:	54 124,54	8 813,19	27,62	6 520,20
1.3.1	відрахування на соціальні заходи	22 876,24	3 725,06	11,68	2 755,82
1.3.2	амортизаційні відрахування	30 517,15	4 969,27	15,37	3 676,30
1.3.3	інші прями витрати	731,15	119,06	0,37	88,08

1.4	Загально-виробничі витрати, у тому числі:	14 602,17	2 377,75	7,45	1 759,07
1.4.1	витрати на оплату праці	6 571,11	1 070,01	3,15	791,60
1.4.2	відрахування на соціальні заходи	1 445,64	235,40	0,74	174,15
1.4.3	амортизаційні відрахування	242,95	39,56	0,12	29,27
1.4.4	інші витрати	6 342,48	1 032,78	3,24	764,06
2	Адміністративні витрати, у тому числі:	5 261,75	856,80	2,69	673,86
2.1	витрати на оплату праці	3 053,06	497,15	1,56	367,79
2.2	відрахування на соціальні заходи	671,67	109,37	0,34	80,91
2.3	амортизаційні відрахування	19,00	3,09	0,01	2,29
2.4	інші витрати	1 518,01	247,19	0,77	182,87
3	Інші операційні витрати	0,00	0,00	0,00	0,00
4	Фінансові витрати	0,00	0,00	0,00	0,00
5	Повна собівартість	399 347,69	65 104,38	204,07	48 168,27
6	Витрати на теплову енергію для покриття втрат власної теплової енергії у власних теплових мережах	462 588,86	108 284,00	259,46	120 953,19
7	Витрати на відшкодування втрат, перерахування цінності теплової енергії	0,00	-10 177,35	9,84	1 386,82
8	Коригування витрат	0,00	0,00	0,00	0,00
9	Утрачений прибуток, тому числі:	9 436,41	0,00	4,82	1 136,77
9.1	податок на прибуток	1 434,45	0,00	0,75	173,41
9.2	на розвиток виробництва (виробничі інвестиції)	0,00	0,00	0,00	0,00
9.3	інше використання прибутку	7 996,95	0,00	4,08	963,37
10	Вартість трансферування теплової енергії	871 872,96	163 215,53	478,18	171 645,05
11	Річний обсяг реалізації теплової енергії власним споживачам, Гкал	1 809 397,78	171 348,05	501,38	92 538,75

Заступник директора департаменту  
фінансової та бюджетної  
політики міської ради



Вікторія ЛОГВИНЕНКО

Додаток 14  
до рішення виконавчого  
комітету міської ради  
22.12.2022 № 531

**Структура тарифів на постачання теплової енергії**  
(виробництво теплової енергії, транспортування теплової енергії власним споживачем без урахування витрат на утримання та ремонт центральних теплових пунктів, доставляння теплової енергії без урахування витрат на утримання та ремонт індивідуальних теплових пунктів)  
Концерну «Міські теплові мережі»

без ПДВ

№ з/п	Найменування показників	Для потреб населення	Для потреб бюджетних установ	Для потреб релігійних організацій	Для потреб інших споживачів	
1	2	3	4	5	6	
I	Тарифи на постачання теплової енергії без урахування витрат на утримання та ремонт індивідуальних теплових пунктів, грн/Гкал	16,91	17,43	19,10	24,18	
II	Структура тарифів на постачання теплової енергії, тис.грн на рік					
I	Виробничо-обігартість, у тому числі:	18 093,08	2 946,20	9,23	2 179,61	
1.1	Прямі матеріальні витрати, у тому числі:	1,50	0,24	0,00	0,18	
1.1.1	матеріали, запасні частини та інші матеріальні ресурси	1,50	0,24	0,00	0,18	
1.2	Прямі витрати на оплату праці	11 979,36	1 544,10	6,09	1 438,26	
1.3	Інші прямі витрати, у тому числі:	3 482,97	892,82	2,80	660,51	
1.3.1	відрахування на соціальні заходи	2 626,59	427,70	1,54	335,42	
1.3.2	амортизаційні відрахування	2 856,38	465,12	1,46	344,10	
1.3.3	інші прямі витрати	0,00	0,00	0,00	0,00	
1.4	Загально-виробничі витрати, у тому числі:	669,56	109,03	0,74	80,66	
1.4.1	витрати на оплату праці	301,31	49,06	0,15	38,20	

1.4.2	відрахування на спеціальні заходи	66,29	10,79	0,01	7,99
1.4.3	амортизаційні відрахування	11,14	1,81	0,0	1,34
1.4.4	інші витрати	290,82	47,38	0,13	35,33
2	Адміністративні витрати, у тому числі:	241,27	19,23	0,12	29,96
2.1	витрати на оплату праці	139,99	22,80	0,07	16,86
2.2	відрахування на соціальні заходи	30,80	3,02	0,02	3,71
2.3	амортизаційні відрахування	0,87	0,34	0,00	0,10
2.4	інші витрати	69,61	11,33	0,04	8,39
3	Інші операційні витрати	0,00	0,00	0,00	0,00
4	Фінансові витрати	0,00	0,00	0,00	0,00
5	Гроша собі вартість	18 334,33	2 985,48	9,36	2 208,68
6	Витрати на відшкодування втрат, перерахування вартості теплової енергії	0,00	0,67	0,00	0,63
7	Коригування витрат	0,00	0,00	0,00	0,00
8	Розрахунковий прибуток, у тому числі:	432,69	0,00	0,22	52,32
8.1	податки на прибуток	66,00	0,00	0,33	7,95
8.2	на розвиток виробництва (виробничі інвестиції)	0,00	0,00	0,00	0,00
8.3	інше використання прибутку	366,69	0,00	0,19	44,17
9	Вартість соціальних теплових енергії	18 767,04	2 986,15	9,58	2 261,43
10	Річний обсяг реалізації теплової енергії власним споживачам. Гкал	1 109 597,78	1 71 348,05	501,38	92 538,75

Заступник директора департаменту  
фінансової та бюджетної  
податків міської ради



Вікторія ЛОГВИНЕНКО

Додаток 15  
до рішення виконавчого  
комітету міської ради  
22.12.2022 № 531

### Структура одноставкових тарифів на теплову енергію

(виробництва теплової енергії, транспортування теплової енергії власним споживачем з урахуванням витрат на утримання та ремонт центральних теплових пунктів, постачання теплової енергії без урахування витрат на утримання та ремонт індивідуальних теплових пунктів)

Концесію «Міські теплові мережі»

без ПДВ

№ з/п	Найменування показників	Для потреб населення	Для потреб бюджетних установ	Для потреб релігійних організацій	Для потреб інших організацій
1	2	3	4	5	6
Структура тарифів на теплову енергію, грн/газ					
1.	Тарифи на теплову енергію, у тому числі:	2 278,01	2 699,47	0,00	7 137,98
1.1	тарифи на виробництво теплової енергії	1 283,20	2 361,69	0,00	4 812,81
1.2	тарифи на транспортування теплової енергії власним споживачем з урахуванням витрат на утримання та ремонт центральних теплових пунктів	983,24	1 327,81	0,00	2 307,94
1.3	тарифи на постачання теплової енергії без урахування витрат на утримання та ремонт індивідуальних теплових пунктів	9,87	9,97	0,00	17,22
Структура тарифів на теплову енергію, тис.грн на рік					
1	Виробничі собівартості, у тому числі:	144 501,31	17 697,84	0,00	37 540,15
1.	Прямі матеріальні витрати, у тому числі:	120 051,02	10 505,95	0,00	35 163,45
1.1	пальиво для виробництва теплової енергії	71 616,38	7 394,06	0,00	27 056,33
1.1.2	розподіл природного газу	33 425,32	475,51	0,00	776,06

1.1.3	електроенергія для технологічних потреб	10 990,31	544,07	0,00	1 463,05
1.1.4	покупка теплової енергії	5 468,57	1 028,68	0,00	2 865,29
1.1.5	вода для технологічних потреб та відопідування	19 357,44	953,07	0,00	2 793,64
1.1.6	теплова енергія, вироблена власними установками з використанням альтернативних джерел енергії	11,97	0,00	0,00	0,66
1.1.7	матеріали, запасні частини та інші матеріальні ресурси	2 061,04	100,57	0,00	208,41
1.2	Прямі витрати на оплату праці:	12 757,22	621,89	0,00	1 262,32
1.3	Інші прямі витрати, у тому числі:	4 635,47	226,17	0,00	467,65
1.3.1	відрахування з соціальні зборів	2 806,59	136,82	0,00	277,71
1.3.2	амортизаційні відрахування	1 008,70	49,73	0,00	125,03
1.3.3	інші сумні витрати	820,18	39,62	0,00	64,91
1.4	Загальновиробничі витрати, у тому числі:	7 077,59	343,81	0,00	646,75
1.4.1	витрати на оплату праці	2 911,78	141,52	0,00	269,42
1.4.2	відрахування з соціальні зборів	640,59	31,14	0,00	59,27
1.4.3	амортизаційні відрахування	107,65	5,23	0,00	9,96
1.4.4	інші витрати	3 417,57	165,94	0,00	308,10
2	Адміністративні витрати, у тому числі:	2 339,67	113,77	0,00	216,38
2.1	витрати на оплату праці	1 357,37	65,98	0,00	125,55
2.2	відрахування з соціальні зборів	298,66	14,52	0,00	27,62
2.3	амортизаційні відрахування	8,45	3,41	0,00	3,78
2.4	інші витрати	674,99	32,81	0,00	62,41
3	інші операційні витрати	0,00	0,00	0,00	0,00
4	Фінансові витрати	0,00	0,00	0,00	0,00
5	Повна оборотність	146 840,98	13 811,56	0,00	37 756,56
6	Витрати на вшкодження втрач, перерахування вартості теплової енергії	0,00	-82,30	0,00	382,46
7	Коригування витрат:	-22,95	-1,18	0,00	-1,82
8	Розрахунковий прибуток на теплову енергію, у тому числі:	3 323,73	0,00	0,00	823,42
8.1	надток на прибуток	508,54	0,30	0,00	125,61
8.2	на розвиток виробництва (виробничі інвестиції)	0,00	0,30	0,00	0,00

9.3	інше використання прибутку	2 825,21	0,00	0,00	697,81
9	Загальна вартість теплової енергії	150 151,77	11 728,15	0,00	38 960,62
10	Річний обсяг реалізації теплової енергії власним споживачем, Ткаш	65 904,97	3 170,23	0,00	5 458,23

Заступник директора департаменту  
фінансової та бюджетної  
політики міської ради



Вікторія ЛОГУМІВІЧКО

Додаток 16  
до рішення виконавчого  
комітету міської ради  
22.12.2022 № 531

Структура тарифів на виробництво теплової енергії

(виробництво теплової енергії, транспортування теплової енергії власним споживачам з урахуванням витрат на утримання та ремонт центральних теплових пунктів, постачання теплової енергії без урахування витрат на утримання та ремонт індивідуальних теплових пунктів)

Концерну «Міські теплові мережі»

без ПДВ

№ п/п	Найменування показників	Для потреб населення	Для потреб бюджетних установ	Для потреб реальних організацій	Для потреб інших споживачів
1	2	3	4	5	6
I	Тарифи на виробництво теплової енергії, грн/Гкал	€ 283,20	2 361,69	0,00	4 812,83
II	Структура тарифів на виробництво теплової енергії, тне.грн на рік				
1	Виробничі собівартість, у тому числі:	108 691,85	9 916,12	0,00	32 365,91
1.1	Прямі матеріальні витрати, у тому числі:	90 955,03	9 059,25	0,00	30 962,13
1.1.1	паливо для виробництва теплової енергії	71 616,18	7 394,06	0,00	27 056,31
1.1.2	розподіл природного газу	10 425,32	475,31	0,00	776,06
1.1.3	електроенергія для техніко-економічних потреб	1 912,56	92,40	0,00	151,37
1.1.4	окупина теплової енергії	5 468,57	1 028,68	0,00	2 865,29
1.1.5	води для техніко-економічних потреб та відновлювальна	52,15	2,52	0,00	4,17
1.1.6	інші витрати, виробничі власними установками з використанням альтернативних джерел енергії	111,91	0,00	0,00	0,66
1.1.7	матеріали, частини та інші матеріальні ресурси	1 368,08	66,09	0,00	108,28
1.2	Премі витрати на оплату праці	8 891,04	429,53	0,00	701,68

1.3	інші прямі витрати, у тому числі:	3 093,36	149,44	0,00	244,82
1.3.1	вирядження на соціальні заходи	1 956,03	94,50	0,00	154,81
1.3.2	амортизаційні відрахування	317,15	15,32	0,00	25,30
1.3.3	інші прямі витрати	820,18	39,62	0,00	64,71
1.4	Загальновиробничі витрати, у тому числі:	5 752,42	277,90	0,00	455,28
1.4.1	витрати на оплату праці	2 315,44	111,86	0,00	183,26
1.4.2	вирядження на соціальні заходи	509,40	24,61	0,00	40,12
1.4.3	амортизаційні відрахування	85,61	4,14	0,00	6,78
1.4.4	інші витрати	2 841,98	137,30	0,00	224,92
2	Адміністративні витрати, у тому числі:	1 862,16	89,96	0,00	147,18
2.1	витрати на оплату праці	1 080,49	52,20	0,00	85,52
2.2	вирядження на соціальні заходи	217,71	11,48	0,00	18,81
2.3	амортизаційні відрахування	6,73	0,32	0,00	0,53
2.4	інші витрати	557,23	25,95	0,00	42,32
3	Інші операційні витрати	0,00	0,00	0,00	0,00
4	Фінансові витрати	0,00	0,00	0,00	0,00
5	Завантаженість	110 554,01	10 006,08	0,00	32 533,29
6	Витрати на відшкодування втрат, перерахування вартості теплової енергії	0,00	42,98	0,00	334,91
7	Коригувальні витрати	-22,95	-1 11	0,00	-1,82
8	Розрахунковий прибуток, у тому числі:	2 477,37	0,00	0,00	699,68
8.1	податок на прибуток	377,90	0,00	0,00	106,73
8.2	на розвиток виробництва (виробничі інвестиції)	0,00	0,00	0,00	0,00
8.3	інше використання прибутку	2 099,47	0,00	0,00	592,95
9	Вартість виробництва теплової енергії	113 408,43	10 047,93	0,00	33 546,08
10	Річний обсяг відпуску теплової енергії) колекторів, Гкал	88 067,86	4 254,56	0,00	6 970,14

Заступник директора департаменту  
фінансової та бюджетної  
політики міської ради



Вікторія ЛОГВИНЕНКО



Додаток 17  
до рішення виконавчого  
комітету міської ради  
22.12.2022 № 531

Структура тарифів на транспортування теплової енергії

(виробництво теплової енергії, транспортування теплової енергії власним споживачам з урахуванням витрат на утримання та ремонт центральних теплових пунктів, постачання теплової енергії без урахування витрат на утримання та ремонт індивідуальних теплових пунктів)


Концерну «Міські теплові мережі»

без ПДВ

№ з/п	Найменування показників	Для потреб населення	Для потреб бюджетних установ	Для потреб державних організацій	Для потреб інших споживачів
1	2	3	4	5	6
1	Тарифи на транспортування теплової енергії власним споживачам з урахуванням витрат на утримання та ремонт центральних теплових пунктів, грн/Гкал	985,24	1 327,81	0,00	2 307,94
0	Структура тарифів на транспортування теплової енергії, тис. грн на рік				
1	Виробнича собівартість, у тому числі:	55 782,50	1 750,53	0,00	5 083,68
1.1	Прямі матеріальні витрати, у тому числі:	29 075,04	1 416,69	0,00	4 201,31
1.1.1	електроенергія для технологічних потреб	9 077,75	451,67	0,00	1 311,68
1.1.2	види для технологічних потреб та відпалювання	19 305,29	960,55	0,00	2 789,51
1.1.3	матеріали, запасні частини та інші матеріальні ресурси	692,00	34,48	0,00	100,12
1.2	Прямі витрати на оплату праці	1 452,47	171,73	0,00	495,86
1.3	інші прямі витрати, у тому числі:	1 352,12	67,28	0,00	191,37
1.3.1	відрахування на соціальні заходи	739,54	37,79	0,00	109,75
1.3.2	амортизаційні відрахування	592,37	29,48	0,00	85,62
1.3.3	інші прямо витрати	0,00	0,00	0,00	0,00

1.4	Загально-виробничі витрати, у тому числі:	1 701,97	64,78	0,00	188,13
1.4.1	витрати на оплату праці	585,90	29,15	0,00	84,66
1.4.2	відрахування на соціальні заходи	128,90	6,41	0,00	18,61
1.4.3	амортизаційні відрахування	21,66	1,08	0,00	3,13
1.4.4	інші витрати	565,51	28,14	0,00	81,71
2	Адміністративні витрати, у тому числі:	469,15	23,34	0,00	67,79
2.1	витрати на оплату праці	272,22	13,54	0,00	39,33
2.2	відрахування на соціальні заходи	59,89	2,98	0,00	8,65
2.3	амортизаційні відрахування	1,69	0,08	0,00	0,24
2.4	інші витрати	135,35	6,73	0,00	19,56
3	інші операційні витрати	0,00	0,00	0,00	0,00
4	Фінансові витрати	0,00	0,00	0,00	0,00
5	Повна собівартість	15 651,66	1 773,87	0,00	5 151,47
6	Витрати на теплову енергію для покриття втрат власної теплової енергії у власних теплових мережах	28 439,36	2 560,87	0,00	7 276,65
7	Витрати на відшкодування вартості використаної теплової енергії	0,00	125,28	0,00	47,51
8	Коригувальні витрати	0,00	0,00	0,00	0,00
9	Розрахунковий прибуток, у тому числі:	841,38	0,00	0,00	121,57
9.1	податок на прибуток	128,25	0,00	0,00	18,55
9.2	на розвиток виробництва (виробничі інвестиції)	0,00	0,00	0,00	0,00
9.3	інше використання прибутку	713,01	0,00	0,00	103,02
10	Вартість транспортування теплової енергії	64 932,40	4 209,46	0,00	12 597,21
11	Річний обсяг реалізації теплової енергії власним споживачам, Гкал	65 904,97	3 170,23	0,00	5 458,21

Заступник директора департаменту  
фінансової та бюджетної  
політики міської ради



Вікторія ЛОГВИНЕНКО

**Структура тарифів на постачання теплової енергії**  
(виробництво теплової енергії, транспортування теплової енергії власним споживачам з урахуванням витрат на утримання та ремонт центральних теплових пунктів, постачання теплової енергії без урахування витрат на утримання та ремонт індивідуальних теплових пунктів)  
Концерну «Міські теплові мережі»

№ з/п	Найменування показників	Для потреб населення	Для потреб бюджетних установ	без ПДВ	
				Для потреб релігійних організацій	Для потреб інших споживачів
1	2	3	4	5	6
1	Тарифи на постачання теплової енергії без урахування витрат на утримання та ремонт індивідуальних теплових пунктів, грн/Гкал	9,87	9,97	0,00	17,22
II	<b>Структура тарифів на постачання теплової енергії, тис.грн на р.к</b>				
1	Виробнича собівартість, у тому числі:	626,96	31,19	0,00	90,59
1.1	Прямі матеріальні витрати, у тому числі:	0,05	0,00	0,00	0,01
1.1.1	матеріали, запасні частини та інші матеріальні ресурси	0,05	0,00	0,00	0,01
1.2	Прямі витрати на оплату праці	413,71	20,58	0,00	59,78
1.3	Інші прямі витрати, у тому числі:	189,99	9,45	0,00	27,45
1.3.1	вирокористання на соціальні заходи	91,02	4,53	0,00	12,15
1.3.2	амортизаційні відрахування	98,98	4,92	0,00	14,30
1.3.3	інші прямі витрати	0,00	0,00	0,00	0,00
1.4	Загальновиробничі витрати, у тому числі:	23,20	1,15	0,00	3,35
1.4.1	витрати на оплату праці	10,44	0,52	0,00	1,51

1.4.2	відрахування на соціальні заходи	2,30	0,21	0,00	0,33
1.4.3	амортизаційні відрахування	0,39	0,02	0,00	0,06
1.4.4	інші витрати	10,08	0,50	0,00	1,46
2	Адміністративні витрати, у тому числі:	8,36	0,42	0,00	1,21
2.1	витрати на оплату праці	4,85	0,24	0,00	0,70
2.2	відрахування на соціальні заходи	1,07	0,05	0,00	0,15
2.3	амортизаційні відрахування	0,03	0,00	0,00	0,00
2.4	інші витрати	2,41	0,12	0,00	0,35
3	Інш. операційні витрати	0,00	0,00	0,00	0,00
4	Фінансові витрати	0,00	0,00	0,00	0,00
5	Цінова собівартість	635,12	31,63	0,00	91,80
6	Витрати на відшкодування втрат, перерахування вартості теплової енергії	0,00	0,00	0,00	0,32
7	Корисувальні витрати	0,00	0,00	0,00	0,00
8	Розрахунковий прибуток, у тому числі:	14,99	0,00	0,00	2,17
8.1	податки на прибуток	2,29	0,00	0,00	0,33
8.2	на розвиток виробництва (виробничі інвестиції)	0,00	0,00	0,00	0,00
8.3	інше використання прибутку	12,71	0,00	0,00	1,84
9	Вартість постачання теплової енергії	650,31	31,63	0,00	93,97
10	Річний обсяг реалізації теплової енергії власним споживачам, Гкал	65 904,97	3 170,22	0,00	1 458,21

Заступник директора департаменту  
фінансової та бюджетної  
політики міської ради



Вікторія ЛОГВИНЕНКО

Додаток 19  
до рішення виконавчого  
комітету міської ради  
22.12.2022 № 531

Структура одноставкових тарифів на теплову енергію  
(виробництво теплової енергії, транспортування теплової енергії власним споживачем без урахування витрат на утримання та ремонт центральних теплових пунктів, постачання теплової енергії з урахуванням витрат на утримання та ремонт індивідуальних теплових пунктів)  
Концерну «Міські теплові мережі»

без ПДВ

№ п/п	Найменування показників	Для потреб населення	Для потреб бюджетних установ	Для потреб релігійних організацій	Для потреб інших категорій
	2	3	4	5	6
Структура тарифів на теплову енергію, грн/Гкал					
I	Тарифи на теплову енергію, у тому числі:	2 302,83	0,00	0,00	0,00
I.1	тарифи на виробництво теплової енергії	1 283,20	0,00	0,00	0,00
I.2	тарифи на транспортування теплової енергії власним споживачем без урахування витрат на утримання та ремонт центральних теплових пунктів	558,93	0,00	0,00	0,00
I.3	тарифи на постачання теплової енергії з урахуванням витрат на утримання та ремонт індивідуальних теплових пунктів	460,70	0,00	0,00	0,00
II	Структура тарифів на теплову енергію, тис грн на рік				
I	Виробнича собівартість, у тому числі:	428,04	0,00	0,00	0,00
I.1	Прямі матеріальні витрати, у тому числі:	279,14	0,00	0,00	0,00
I.1.1	витрати на виробництво теплової енергії	208,08	0,00	0,00	0,00
I.1.2	розподіл природного газу	30,29	0,00	0,00	0,00

I.1.3	електрична енергія для технологічних потреб	11,13	0,00	0,00	0,00
I.1.4	походива тепла енергія	15,89	0,00	0,00	0,00
I.1.5	вода для технологічних потреб та водовідведення	4,63	0,00	0,00	0,00
I.1.6	теплова енергія, вироблена власними установками з використанням альтернативних джерел енергії	0,33	0,00	0,00	0,00
I.1.7	матеріали, запасні частини та інші матеріальні ресурси	6,80	0,00	0,00	0,00
I.2	Прямі витрати на оплату праці	36,85	0,00	0,00	0,00
I.3	Інші прямі витрати, у тому числі:	41,18	0,00	0,00	0,00
I.3.1	відрахування на соціальні заходи	19,11	0,00	0,00	0,00
I.3.2	амортизаційні відрахування	19,65	0,00	0,00	0,00
I.3.3	інші прямі витрати	2,43	0,00	0,00	0,00
I.4	Загальновиробничі витрати, у тому числі:	20,87	0,00	0,00	0,00
I.4.1	витрати на оплату праці	8,60	0,00	0,00	0,00
I.4.2	відрахування на соціальні заходи	1,89	0,00	0,00	0,00
I.4.3	амортизаційні відрахування	0,32	0,00	0,00	0,00
I.4.4	інші витрати	10,06	0,00	0,00	0,00
2	Адміністративні витрати, у тому числі:	6,91	0,00	0,00	0,00
2.1	витрати на оплату праці	4,01	0,00	0,00	0,00
2.2	відрахування на соціальні заходи	0,38	0,00	0,00	0,00
2.3	амортизаційні відрахування	0,02	0,00	0,00	0,00
2.4	інші витрати	1,99	0,00	0,00	0,00
3	Інші операційні витрати	0,00	0,00	0,00	0,00
4	Фінансові витрати	0,00	0,00	0,00	0,00
5	Повна собівартість	434,95	0,00	0,00	0,00
6	Витрати на відшкодування втрач. порозрахування вартості теплової енергії	0,00	0,00	0,00	0,00
7	Коригувальні витрати	-0,07	0,00	0,00	0,00
8	Розрахунковий прибуток на теплову енергію, у тому числі:	9,88	0,00	0,00	0,00
8.1	податок на прибуток	1,51	0,00	0,00	0,00
8.2	на розвиток виробництва (виробнича інвестиція)	0,00	0,00	0,00	0,00

8.5	інше закиртовання прибутку	8,37	0,00	0,00	0,00
9	Загальна вартість теплової енергії	444,76	0,00	0,00	0,00
10	Річний обсяг реалізації теплової енергії власним споживачем, Гкал	193,13	0,00	0,00	0,00

Заступник директора департаменту  
фінансової та бюджетної  
логістики міської ради



Вікторія ЛЮДМИЛЕНКО

Додаток 20  
до рішення виконавчого  
комітету міської ради  
22.12.2022 № 531

Структура тарифів на виробництво теплової енергії  
(виробництво теплової енергії, транспортування теплової енергії власним споживачем без урахування витрат на  
утримання та ремонт центральних теплових пунктів, постачання теплової енергії з урахуванням витрат на утримання  
та ремонт індивідуальних теплових пунктів)  
Концерну «Міські теплові мережі»  
без ПДВ

№ п/п	Найменування показників	Для потреб населення	Для потреб бюджетних установ	Для потреб релігійних організацій	Для потреб інших споживачів
1	Тарифи на виробництво теплової енергії, грн/Гкал	1 283,20	0,00	0,00	0,00
II	Структура тарифів на виробництво теплової енергії, тис.грн на рік				
1	Виробничі собівартості, у тому числі:	115,80	0,00	0,00	0,00
1.1	Прямі матеріальні витрати, у тому числі:	264,27	0,00	0,00	0,00
1.1.1	паливо для виробництва теплової енергії	208,08	0,00	0,00	0,00
1.1.2	розподіл природного газу	30,29	0,00	0,00	0,00
1.1.3	електроенергія для технічних потреб	5,56	0,00	0,00	0,00
1.1.4	паливо теплових сілків	15,89	0,00	0,00	0,00
1.1.5	вода для технологічних потреб та водовідведення	0,15	0,00	0,00	0,00
1.1.6	теплова енергія, вироблена власними установками і використана для генерування джерел енергії	0,31	0,00	0,00	0,00
1.1.7	матеріали, запасні частини та інші матеріальні ресурси	3,97	0,00	0,00	0,00
1.2	Прямі витрати на оплату праці	25,83	0,00	0,00	0,00

1.3	Інші прями витрати, у тому числі:	8,94	0,00	0,00	0,00
1.3.1	відрахування на соціальні заходи	5,68	0,00	0,00	0,00
1.3.2	амортизаційні відрахування	0,92	0,00	0,00	0,00
1.3.3	інші прями витрати	2,38	0,00	0,00	0,00
1.4	Загальнопромислові витрати, у тому числі:	16,71	0,00	0,00	0,00
1.4.1	витрати на оплату праці	6,73	0,00	0,00	0,00
1.4.2	внески на соціальні заходи	1,48	0,00	0,00	0,00
1.4.3	амортизаційні відрахування	0,25	0,00	0,00	0,00
1.4.4	інші витрати	8,26	0,00	0,00	0,00
2	Адміністративні витрати, у тому числі:	5,41	0,00	0,00	0,00
2.1	витрати на оплату праці	3,14	0,00	0,00	0,00
2.2	відрахування на соціальні заходи	0,69	0,00	0,00	0,00
2.3	амортизаційні відрахування	0,02	0,00	0,00	0,00
2.4	інші витрати	1,56	0,00	0,00	0,00
3	Інші операційні витрати	0,00	0,00	0,00	0,00
4	Фінансові витрати	0,00	0,00	0,00	0,00
5	Повна собівартість	121,21	0,00	0,00	0,00
6	Витрати на відшкодування вартості газифікації та теплової енергії	0,00	0,00	0,00	0,00
7	Корисувальні витрати	-0,07	0,00	0,00	0,00
8	Відрахування з прибутку, у тому числі:	7,20	0,00	0,00	0,00
8.1	податок на прибуток	1,10	0,00	0,00	0,00
8.2	на розширок виробництва (виробничі інвестиції)	0,00	0,00	0,00	0,00
8.3	інше використання прибутку	6,10	0,00	0,00	0,00
9	Вартість виробництва теплової енергії	128,34	0,00	0,00	0,00
10	Річний обсяг відпуску теплової енергії з колекторів, Гкал	255,88	0,00	0,00	0,00

Заступник директора департаменту  
фінансової та бюджетної  
політики міської ради



Вікторія ЛОГВИНЕНКО

Додаток 21  
до рішення виконавчого  
комітету міської ради  
22.12.2022 № 534

### Структура тарифів на транспортування теплової енергії

(виробництво теплової енергії, транспортування теплової енергії власним споживачам без урахування витрат на утримання та ремонт центральних теплових пунктів, постачання теплової енергії з урахуванням витрат на утримання та ремонт індивідуальних теплових пунктів)

Комп'ютер «Міські теплові мережі»

без ПДВ

№ п/п	Найменування покриттів	Для потреб населення	Для потреб бюджетних установ	Для потреб розлітійних організацій	Для потреб інших споживачів
1	2	3	4	5	6
3	Тарифи на транспортування теплової енергії власним споживачам без урахування витрат на утримання та ремонт центральних теплових пунктів, грн/Гкал	558,93	0,00	0,00	0,00
II	Структура тарифів на транспортування теплової енергії, тис. грн на рік				
1	Виробничі собівартість, у тому числі:	26,45	0,00	0,00	0,00
1.1	Прямі матеріальні витрати, у тому числі:	14,87	0,00	0,00	0,00
1.1.1	електроенергія для технологічних потреб	7,57	0,00	0,00	0,00
1.1.2	векс для технологічних потреб та водовивиснення	4,48	0,00	0,00	0,00
1.1.3	матеріали, запасні частини та інші матеріальні ресурси	2,82	0,00	0,00	0,00
1.2	Прямі витрати на оплату праці	6,97	0,00	0,00	0,00
1.3	Інші прями витрати, у тому числі:	3,63	0,00	0,00	0,00
1.3.1	відрахування на соціальні заходи	1,53	0,00	0,00	0,00
1.3.2	амортизаційні відрахування	2,03	0,00	0,00	0,00
1.3.3	інші прями витрати	0,07	0,00	0,00	0,00

1.4	Загальнопромислові витрати, у тому числі:	0,98	0,00	0,00	0,00
1.4.1	витрати на оплату праці	0,44	0,00	0,00	0,00
1.4.2	відрахування на соціальні заходи	0,10	0,00	0,00	0,00
1.4.3	амортизаційні відрахування	2,02	0,00	0,00	0,00
1.4.4	інші витрати	2,43	0,00	0,00	0,00
2	Адміністративні витрати, у тому числі:	0,35	0,00	0,00	0,00
2.1	витрати на оплату праці	0,20	0,00	0,00	0,00
2.2	відрахування на соціальні заходи	0,05	0,00	0,00	0,00
2.3	амортизаційні відрахування	0,00	0,00	0,00	0,00
2.4	інші витрати	0,10	0,00	0,00	0,00
3	Інші операційні витрати	0,00	0,00	0,00	0,00
4	Фінансові витрати	0,00	0,00	0,00	0,00
5	Плата собівартість	26,80	0,00	0,00	0,00
6	Витрати на теплову енергію для покриття втрат власної теплової енергії у власних теплових мережах	80,52	0,00	0,00	0,00
7	Витрати на підключення втрис...дерухування вартості теплової енергії	0,00	0,00	0,00	0,00
8	Коригувальні витрати	0,00	0,00	0,00	0,00
9	Родрахований прибуток, у тому числі:	0,63	0,00	0,00	0,00
9.1	податок на прибуток	0,10	0,00	0,00	0,00
9.2	за резервом амортизація (виробничі інвестиції)	0,30	0,00	0,00	0,00
9.3	інше використаня прибутку	0,54	0,00	0,00	0,00
10	Вартість транспортування теплової енергії	107,95	0,00	0,00	0,00
11	Річний обсяг реалізації теплової енергії власними споживачам, ГКАЛ	193,11	0,00	0,00	0,00

Заступник директора департаменту  
фінансової та бюджетної  
політики міської ради



Вікторія ЛОГВИНЕНКО

Додаток 22  
до рішення виконавчого  
комітету міської ради  
22.12.2022 № 531

### Структура тарифів на постачання теплової енергії

(виробництво теплової енергії, транспортування теплової енергії власним споживачам без урахування витрат на утримання та ремонт центральних теплових пунктів, постачання теплової енергії з урахуванням витрат на утримання та ремонт індивідуальних теплових пунктів)


Кохпоруку «Міські теплові мережі»

без ПДВ

№ чп	Найменування показників	Для потреб населення	Для потреб бюджетних установ	Для потреб репліційних організацій	Для потреб інших споживачів
1	2	3	4	5	6
I	Тарифи на постачання теплової енергії власним споживачам з урахуванням витрат на утримання та ремонт індивідуальних теплових пунктів, грн/Гкал	460,73	0,00	0,00	0,00
II	Структура тарифів на постачання теплової енергії, тис.грн на рік				
I	Виробнича собівартість, у тому числі:	85,79	0,00	0,00	0,00
I.1	Прямі матеріальні витрати, у тому числі:	0,00	0,00	0,00	0,00
I.1.1	матеріали, запасні частини та інші матеріальні ресурси	0,00	0,00	0,00	0,00
I.1.2	Прямі витрати на оплату праці	54,05	0,00	0,00	0,00
I.1.3	Інші прямі витрати, у тому числі:	28,57	0,00	0,00	0,00
I.1.3.1	відрахування на соціальні заходи	11,89	0,00	0,00	0,00
I.1.3.2	амортизаційні відрахування	16,68	0,00	0,00	0,00
I.1.3.3	інші прямі витрати	0,00	0,00	0,00	0,00
I.4	Загальнопромислові витрати, у тому числі:	3,17	0,00	0,00	0,00
I.4.1	витрати на оплату праці	1,43	0,00	0,00	0,00

1.4.2	відрахування на соціальні заходи	0,31	0,00	0,00	0,00
1.4.3	алгоритмічний відрахування	0,05	0,00	0,00	0,00
1.4.4	інші витрати	1,38	0,00	0,00	0,00
2	Адміністративні витрати, у тому числі:	1,14	0,00	0,00	0,00
2.1	витрати на оплату праці	0,66	0,00	0,00	0,00
2.2	відрахування на соціальні заходи	0,15	0,00	0,00	0,00
2.3	амортизаційні відрахування	0,00	0,00	0,00	0,00
2.4	інші витрати	0,33	0,00	0,00	0,00
3	інші операційні витрати	0,00	0,00	0,00	0,00
4	Фінансові витрати	0,00	0,00	0,00	0,00
5	Повна собівартість	86,91	0,00	0,00	0,00
6	Витрати на відшкодування отрат, перерахування вартості теплової енергії	0,00	0,00	0,00	0,00
7	Коригувальні витрати	0,00	0,00	0,00	0,00
8	Розрахунковий прибуток, у тому числі:	2,05	0,00	0,00	0,00
8.1	прибуток на пробуток	0,11	0,00	0,00	0,00
8.2	на розенток виробництва (виробничі інвестиції)	0,00	0,00	0,00	0,00
8.3	інше використання прибутку	1,74	0,00	0,00	0,00
9	Вартість постачання теплової енергії	88,98	0,00	0,00	0,00
10	Річний обсяг реалізації теплової енергії власним споживачем, Гкал	193,13	0,00	0,00	0,00

Заступник директора департаменту  
фінансової та бюджетної  
політики міської ради



Вікторія ЛОГВИНЕНКО

Додаток 23  
до рішення виконавчого  
комітету міської ради  
22.12.2022 № 531

Структура одноставкових тарифів на теплову енергію,  
вироблену за допомогою систем автономного теплопостачання,  
(для споживачів будинку по вул. Схвалська, 2)  
Концерну «Міські теплові мережі»

без ПДВ

№ п/п	Найменування показників	Для потреб населення	Для потреб бюджетних установ	Для потреб релігійних організацій	Для потреб інших споживачів
1	2	3	4	5	6
1	Структура тарифів на теплову енергію, грн/Гкал				
1	Тарифи на теплову енергію, у тому числі:	769,44	0,00	0,00	0,00
1.1	тарифи на виробничу теплову енергію	603,35	0,00	0,00	0,00
1.2	тарифи на постачання теплової енергії	166,11	0,00	0,00	0,00
2	Структура тарифів на теплову енергію, тис.грн на рік				
1	Виробнича собівартість, у тому числі:	609,18	0,00	0,00	0,00
1.1	Пряма матеріальні витрати, у тому числі:	458,04	0,00	0,00	0,00
1.1.1	паливо для виробництва теплової енергії	348,17	0,00	0,00	0,00
1.1.2	розподіл природного газу	50,68	0,00	0,00	0,00
1.1.3	електроенергія для технологічних потреб	56,77	0,00	0,00	0,00
1.1.4	теплова енергія	0,00	0,00	0,00	0,00
1.1.5	вода для технологічних потреб та водовідведення	2,39	0,00	0,00	0,00
1.1.6	вартість виробництва теплової енергії установками з використанням альтернативних джерел енергії	0,00	0,00	0,00	0,00
1.1.7	матеріали, запасні частини та інші матеріальні ресурси	0,00	0,00	0,00	0,00
1.2	Прямі витрати на оплату праці	85,96	0,00	0,00	0,00

1.3	Інші прями витрати, у тому числі:	40,13	0,00	0,00	0,00
1.3.1	відрахування на соціальні заходи	18,90	0,00	0,00	0,00
1.3.2	виробничі відрахування	21,22	0,00	0,00	0,00
1.3.3	інші прями витрати	0,00	0,00	0,00	0,00
1.4	Загальнопромислові витрати, у тому числі:	25,29	0,00	0,00	0,00
1.4.1	витрати на оплату праці	10,12	0,00	0,00	0,00
1.4.2	відрахування на соціальні заходи	2,23	0,00	0,00	0,00
1.4.3	амортизаційні відрахування	0,37	0,00	0,00	0,00
1.4.4	інші витрати	12,56	0,00	0,00	0,00
2	Адміністративні витрати, у тому числі:	8,14	0,00	0,00	0,00
2.1	витрати на оплату праці	4,72	0,00	0,00	0,00
2.2	відрахування на соціальні заходи	1,04	0,00	0,00	0,00
2.3	виробничі відрахування	0,03	0,00	0,00	0,00
2.4	інші витрати	2,35	0,00	0,00	0,00
3	Інші операційні витрати	0,00	0,00	0,00	0,00
4	Фінансові витрати	0,00	0,00	0,00	0,00
5	Повна собівартість	617,52	0,00	0,00	0,00
6	Витрати на відшкодування втрат, перерахування вартості теплової енергії	0,00	0,00	0,00	0,00
7	Коригування витрат	0,00	0,00	0,00	0,00
8	Розрахунковий прибуток на теплову енергію, у тому числі:	14,57	0,00	0,00	0,00
8.1	податок на прибуток	2,22	0,00	0,00	0,00
8.2	на розбиток виробництва (виробничі інвестиції)	0,00	0,00	0,00	0,00
8.3	інше використання прибутку	12,35	0,00	0,00	0,00
9	Загальна вартість теплової енергії	632,09	0,00	0,00	0,00
10	Річний обсяг реалізації теплової енергії домашнім споживачам, Гкал	357,23	0,00	0,00	0,00

Заступник директора департаменту  
фінансової та бюджетної  
політики міської ради



Вікторія ЛОГВИНЕНКО

Додаток 24  
до рішення виконавчого  
комітету міської ради  
22.12.2022 № 531

Структура тарифів на виробництво теплової енергії  
за допомогою систем автономного тепlopостачання  
(для споживачів будівлю по вул. Сквядська, 2)  
Концерну «Міські теплові мережі»

без ПДВ

№ з/п	Найменування показників	Для потреб населення	Для потреб бюджетних установ	Для потреб релігійних організацій	Для потреб інших споживачів
1	2	3	4	5	6
I	Тарифи на виробництво теплової енергії, грн/Гкал	1 603,33	0,00	0,00	0,00
II	Структура тарифів на виробництво теплової енергії, тив три на рік				
1	Виробничі собівартість, у тому числі	557,17	0,00	0,00	0,00
1.1	Прямі матеріальні витрати, у тому числі:	458,01	0,00	0,00	0,00
1.1.1	паливо для виробництва теплової енергії	348,17	0,00	0,00	0,00
1.1.2	розходи природного газу	30,68	0,00	0,00	0,00
1.1.3	електроенергії для технологічних потреб	56,77	0,00	0,00	0,00
1.1.4	витрати на придбання теплової енергії в інших суб'єктах господарювання	0,00	0,00	0,00	0,00
1.1.5	вода для технологічних потреб та водовідведення	2,39	0,00	0,00	0,00
1.1.6	вартість виробництва теплової енергії установками з використанням альтернативних джерел енергії	0,00	0,00	0,00	0,00
1.1.7	матеріали, запасні частини та інші матеріальні ресурси	0,00	0,00	0,00	0,00
1.2	Дрми витрати на оплату праці	40,80	0,00	0,00	0,00



1.3	Інші прями витрати, у тому числі:	30,23	0,00	0,00	0,00
1.3.1	відрахування на соціальні заходи	8,98	0,00	0,00	0,00
1.3.2	амортизаційні відрахування	21,22	0,00	0,00	0,00
1.3.3	інші прямі витрати	0,00	0,00	0,00	0,00
1.4	Загальнопромислові витрати, у тому числі:	23,17	0,00	0,00	0,00
1.4.1	витрати на оплату праці	9,17	0,00	0,00	0,00
1.4.2	відрахування на соціальні заходи	2,02	0,00	0,00	0,00
1.4.3	амортизаційні відрахування	0,34	0,00	0,00	0,00
1.4.4	інші витрати	11,65	0,00	0,00	0,00
2	Адміністративні витрати, у тому числі:	7,38	0,00	0,00	0,00
2.1	витрати на оплату праці	4,28	0,00	0,00	0,00
2.2	відрахування на соціальні заходи	0,94	0,00	0,00	0,00
2.3	амортизаційні відрахування	0,03	0,00	0,00	0,00
2.4	інші витрати	2,13	0,00	0,00	0,00
3	Інші операційні витрати	0,00	0,00	0,00	0,00
4	Фінансові витрати	0,00	0,00	0,00	0,00
5	Повна собівартість	559,55	0,00	0,00	0,00
6	Витрати на відшкодування втрат, перерахування вартості теплової енергії	0,00	0,00	0,00	0,00
7	Коригування витрат	0,00	0,00	0,00	0,00
8	Розрахунковий прибуток, у тому числі:	13,21	0,00	0,00	0,00
8.1	податок на прибуток	2,04	0,00	0,00	0,00
8.2	на розвиток виробництва (виробничі інвестиції)	0,00	0,00	0,00	0,00
8.3	інше використання прибутку	11,19	0,00	0,00	0,00
9	Вартість виробництва теплової енергії	572,75	0,00	0,00	0,00
10	Річний обсяг відпуску теплових енергій до колекторів, Гкал	357,23	0,00	0,00	0,00

Заступник директора департаменту  
фінансової та бюджетної  
політики міської ради



Вікторія ЛОГВИНЦЬКО

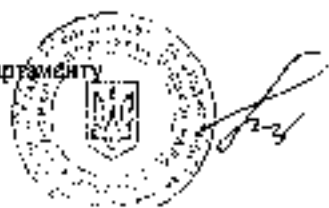
Додаток 25  
до рішення виконавчого  
комітету міської ради  
22.12.2022 № 531

Структура тарифів на постачання теплової енергії,  
виробленої за допомогою систем автономного теплопостачання,  
(для споживачів будинку по вул. Складська, 2)  
Концерну «Міські теплові мережі»

№ зп	Найменування показників	без ПДВ			
		Для потреб населення	Для потреб бюджетних установ	Для потреб релігійних організацій	Для потреб інших споживачів
1	2	3	4	5	6
1	Тарифи на постачання теплової енергії, Гкал	166,11	0,00	0,00	0,00
1Г	Структура тарифів на постачання теплової енергії, Тис. грн на рік				
1	Виробнича собівартість, у тому числі:	57,21	0,00	0,00	0,00
1.1	Прямі матеріальні витрати, у тому числі:	0,00	0,00	0,00	0,00
1.1.1	електроенергія для технологічних потреб	0,00	0,00	0,00	0,00
1.1.2	вода для технологічних потреб та водовідведення	0,00	0,00	0,00	0,00
1.1.3	матеріали, допоміжні засоби та інші матеріальні ресурси	0,00	0,00	0,00	0,00
1.2	Прямі витрати на оплату праці	45,16	0,00	0,00	0,00
1.3	Інші прямі витрати, у тому числі:	9,93	0,00	0,00	0,00
1.3.1	відрахування на соціальні заходи	9,93	0,00	0,00	0,00
1.3.2	амортизаційні відрахування	0,00	0,00	0,00	0,00
1.3.3	інші прямі витрати	0,00	0,00	0,00	0,00
1.4	Загальнопромислові витрати, у тому числі:	2,12	0,00	0,00	0,00
1.4.1	витрати на оплату праці	0,95	0,00	0,00	0,00
1.4.2	відрахування на соціальні заходи	0,21	0,00	0,00	0,00
1.4.3	амортизаційні відрахування	0,94	0,00	0,00	0,00

1.4.4	інші витрати	0,92	0,00	0,00	0,00
2	Адміністративні витрати, тому числі:	0,76	0,00	0,00	0,00
2.1	витрати на оплату праці	0,44	0,00	0,00	0,00
2.2	лідикування за соціальні заходи	0,10	0,00	0,00	0,00
2.3	амортизаційні відрахування	0,00	0,00	0,00	0,00
2.4	інші витрати	0,22	0,00	0,00	0,00
3	інші операційні витрати	0,06	0,00	0,00	0,00
4	Фінансові витрати	0,00	0,00	0,00	0,00
5	Плата собівартість	57,97	0,00	0,00	0,00
6	Витрати на відшкодування втрат, лідикування вартості теплової енергії	0,00	0,00	0,00	0,00
7	Коригування витрат	0,00	0,00	0,00	0,00
8	Резервуваний прибуток, у тому числі:	1,17	0,00	0,00	0,00
8.1	додаток на грібукет	0,21	0,00	0,00	0,00
8.2	за розвиток виробництва (виробничі інвестиції)	0,00	0,00	0,00	0,00
8.3	інше використання прибутку	0,96	0,00	0,00	0,00
9	Вартість лідикування теплової енергії	49,54	0,00	0,00	0,00
10	Річний обсяг реалізації теплової енергії платнич споживачам. Тисл	357,21	0,00	0,00	0,00

Заступник директора департаменту  
фінансової та бюджетної  
політики міської ради



Нікторія ЛОГВИНЕНКО

Додаток 26  
до рішення виконавчого  
комітету міської ради  
22.12.2022 № 531

Структура одноставкових тарифів за теплоту енергію,  
вироблену за допомогою систем автономного теплопостачання,  
(для споживачів будинку по вул. Космічна, 78-а)  
Концерну «Міські теплові мережі»

без ПДВ

№ з/п	Найменування показників	Для потреб виробництва	Для потреб бюджетних установ	Для потреб релігійних організацій	Для потреб інших споживачів
1	2	3	4	5	6
Структура тарифів за теплову енергію, грн/Тисл					
1	Тарифи за теплову енергію, у тому числі:	1 724,55	0,00	0,00	5 916,04
1.1	тарифи на виробництво теплової енергії	1 585,63	0,00	0,00	5 772,91
1.2	тарифи на лідикування теплової енергії	138,91	0,00	0,00	143,13
Структура тарифів на теплоту енергію, тис.грн на рік					
1	Виробничі собівартість, у тому числі:	1 115,28	0,00	0,00	62,91
1.1	Прямі матеріальні витрати, у тому числі:	848,51	0,00	0,00	58,52
1.1.1	паливо для виробництва теплової енергії	672,99	0,00	0,00	55,66
1.1.2	розподіл природного газу	97,97	0,00	0,00	1,60
1.1.3	електроенергія для технологічних потреб	73,89	0,00	0,00	1,20
1.1.4	позування теплової енергії	0,00	0,00	0,00	0,00
1.1.5	зод для технологічних потреб за водовідведення	1,65	0,00	0,00	0,06
1.1.6	вартість виробництва теплової енергії установками з використанням альтернативних джерел енергії	0,00	0,00	0,00	0,00
1.1.7	матеріали, запасні частини та інші матеріальні ресурси	0,00	0,00	0,00	0,00
1.2	Прямі витрати на оплату праці	347,51	0,00	0,00	2,44

1.3	інші групні витрати, у тому числі:	72,31	0,00	0,00	1,19
1.3.1	відрачування на соціальні заходи	32,46	0,00	0,00	0,54
1.3.2	амортизаційні відрачування	39,85	0,00	0,00	0,65
1.3.3	інші прями витрати	0,00	0,00	0,00	0,00
1.4	згальновиробничі витрати, у тому числі:	46,84	0,00	0,00	0,76
1.4.1	витрати на оплату праці	18,71	0,00	0,00	0,31
1.4.2	відрачування на соціальні заходи	4,12	0,00	0,00	0,07
1.4.3	амортизаційні відрачування	0,69	0,00	0,00	0,01
1.4.4	інші витрати	23,31	0,00	0,00	0,38
2	Адміністративні витрати, у тому числі:	15,05	0,00	0,00	0,25
2.1	витрати на оплату праці	8,74	0,00	0,00	0,14
2.2	відрачування на соціальні заходи	1,92	0,00	0,00	0,03
2.3	амортизаційні відрачування	0,05	0,00	0,00	0,00
2.4	інші витрати	4,34	0,00	0,00	0,07
3	Інші операційні витрати	0,00	0,00	0,00	0,00
4	Фінансові витрати	0,00	0,00	0,00	0,00
5	Зізнань-обов'язок	1 190,24	0,00	0,00	63,15
6	Витрати на підпорядкування згад, утримування вартості теплової енергії	0,00	0,00	0,00	0,00
7	Харчування витрат	0,00	0,00	0,00	0,00
8	Лизрачування прибуток на теплову енергію, у тому числі:	26,67	0,00	0,00	0,40
8.1	содаток на прибуток	4,07	0,00	0,00	0,23
8.2	на роздаток виробництва (виробничі зобов'язання)	0,00	0,00	0,00	0,00
8.3	інше використання прибутку	22,60	0,00	0,00	1,26
9	Загальна вартість теплової енергії	1 156,91	0,00	0,00	64,67
10	Річний обсяг реалізації теплової енергії власним споживачам, Гкал	670,85	0,00	0,00	10,95

Заступник директора департаменту  
фінансової та бюджетної  
політики міської ради



Вікторія ЛОГВИНЕНКО

Додаток 27  
до рішення виконавчого  
комітету міської ради  
22.12.2022 № 531

Структура тарифів на виробництво теплової енергії  
за допомогою систем автономного теплогостачання  
(для споживачів будинку по вул. Космічна, 78-а)  
Концерну «Міська теплова мережа»

№ з/п	Найменування показників	без ПДВ			
		Для потреб населення	Для потреб бюджетних установ	Для потреб релігійних організацій	Для потреб інших споживачів
1	2	3	4	5	6
1	Тарифи на виробництво теплової енергії, грн/Гкал	1 585,63	0,00	0,00	5 172,91
1.1	Структура тарифів на виробництво теплової енергії, грн/Гкал на рік				
1	Виробнича собівартість, у тому числі:	1 325,34	0,00	0,00	61,40
1.1	Прямі матеріальні витрати, у тому числі:	848,51	0,00	0,00	58,52
1.1.1	паливо для виробництва теплової енергії	672,99	0,00	0,00	55,66
1.1.2	розподіл природного газу	97,97	0,00	0,00	1,60
1.1.3	електроенергія для технологічних потреб	73,89	0,00	0,00	1,20
1.1.4	витрати на придбання теплової енергії в інших суб'єктах господарювання	0,00	0,00	0,00	0,00
1.1.5	витрати на технологічні потреби та водовиведення	3,65	0,00	0,00	0,06
1.1.6	вартість виробництва теплової енергії установками з використанням альтернативних джерел енергії	0,00	0,00	0,00	0,00
1.1.7	матеріали, запасні частини та інші матеріальні ресурси	0,00	0,00	0,00	0,00
1.2	Прямі витрати на оплату праці	76,61	0,00	0,00	1,25

1.3	Інші прями витрати, у тому числі:	56,71	0,00	0,00	0,92
1.3.1	відрахування на соціальні доходи	16,85	0,00	0,00	0,27
1.3.2	амортизаційні відрахування	39,85	0,00	0,00	0,65
1.3.3	інші прямі витрати	0,00	0,00	0,00	0,00
1.4	Загальноєкономічні витрати, у тому числі:	43,51	0,00	0,00	0,71
1.4.1	витрати на оплату праці	17,22	0,00	0,00	0,28
1.4.2	відрахування на спеціальні заходи	3,79	0,00	0,00	0,05
1.4.4	амортизаційні відрахування	0,64	0,00	0,00	0,01
1.4.5	інші витрати	21,87	0,00	0,00	0,35
2	Адміністративні витрати, у тому числі:	13,86	0,00	0,00	0,23
2.1	витрати на оплату праці	8,04	0,00	0,00	0,13
2.2	відрахування на соціальні заходи	1,77	0,00	0,00	0,03
2.3	амортизаційні відрахування	0,05	0,00	0,00	0,00
2.4	інші витрати	4,00	0,00	0,00	0,07
3	Інші операційні витрати	0,00	0,00	0,00	0,00
4	Фінансові витрати	0,00	0,00	0,00	0,00
5	Повна собівартість	1 009,19	0,00	0,00	61,63
6	Витрати на відшкодування втрат, перерахування вартості теплової енергії	0,00	0,00	0,00	0,03
7	Коригувальні витрати	0,00	0,00	0,00	0,00
8	Розрахунковий прибуток, у тому числі:	24,52	0,00	0,00	1,45
8.1	податок на прибуток	3,74	0,00	0,00	0,22
8.2	на розвиток виробництва (виробничі інвестиції)	0,00	0,00	0,00	0,00
8.3	інше використання (прибуток)	20,78	0,00	0,00	1,23
9	Вартість з виробництва теплової енергії	1 063,72	0,00	0,00	63,11
10	Річний обсяг відпуску теплової енергії, тис.т	670,85	0,00	0,00	10,93

Заступник директора департаменту  
фінансової та бюджетної  
політики міської ради



Вікторія ЛОГВИНЧЕНКО

Додаток 28  
до рішення виконавчого  
кмітету міської ради  
22.12.2022 № 531

Структура тарифів на постачання теплової енергії,  
виробленої за допомогою систем автономного тепlopостачання,  
(для споживачів будинку по вул. Космічна, 78-а)  
Концерну «Міські теплові мережі»

без ПДВ

№ з/п	Найменування показників	Для потреб населення	Для потреб бюджетних установ	Для потреб релігійних організацій	Для потреб інших споживачів
1	2	3	4	5	6
I	Тарифи на постачання теплової енергії, грн/тис.кв	138,91	0,00	0,00	143,11
II	Структура тарифів на постачання теплової енергії, тис. грн на гкал				
1	Виробничі собівартість, у тому числі:	89,84	0,00	0,00	1,51
1.1	Прямі матеріальні витрати, у тому числі:	0,00	0,00	0,00	0,00
1.1.1	матеріали, запасні частини та інші матеріальні ресурси	0,00	0,00	0,00	0,00
1.2	Прямі витрати на оплату праці	70,92	0,00	0,00	1,19
1.3	Інші прямі витрати, у тому числі:	15,60	0,00	0,00	0,26
1.3.1	відрахування на соціальні доходи	15,60	0,00	0,00	0,26
1.3.2	амортизаційні відрахування	0,00	0,00	0,00	0,00
1.3.3	інші прямі витрати	0,00	0,00	0,00	0,00
1.4	Загальноєкономічні витрати, у тому числі:	3,32	0,00	0,00	0,06
1.4.1	витрати на оплату праці	1,50	0,00	0,00	0,03
1.4.2	відрахування на соціальні заходи	0,33	0,00	0,00	0,03
1.4.3	амортизаційні відрахування	1,49	0,00	0,00	0,00

1.4.4	Інші витрати	1,44	0,00	3,00	0,02
2	Адміністративні витрати, у тому числі:	1,20	0,00	3,00	0,02
2.1	витрати на оплату праці	0,70	0,00	0,00	0,01
2.2	відрахування на соціальні заходи	0,15	0,00	0,00	0,00
2.3	амортизаційні відрахування	0,00	0,00	0,00	0,00
2.4	інші витрати	0,35	0,00	0,00	0,01
3	Інші операційні витрати	0,00	0,00	0,00	0,00
4	Фінансові витрати	0,00	0,00	0,00	0,00
5	Гроша собівартість	91,04	0,00	0,00	1,53
6	Витрати на відшкодування отрат, перерахування вартості теплової енергії	0,00	0,00	0,00	0,00
7	Коригування витрат	0,00	0,00	0,00	0,00
8	Розрахунковий прибуток, у тому числі:	2,15	0,00	0,00	0,04
8.1	подорок на прибуток	0,33	0,00	0,00	0,01
8.2	на розвиток виробництва (виробничі інвестиції)	0,00	0,00	0,00	0,00
8.3	інше використання прибутку	1,82	0,00	0,00	0,03
9	Вартість поставлених теплової енергії	99,19	0,00	0,00	1,56
10	Річний обсяг реалізації теплової енергії власним споживачам, Гкал	670,85	0,00	0,00	10,92

Заступник директора департаменту  
фінансової та бюджетної  
політики міської ради



Вікторія ЛОГВИЦЕНКО

Додаток 29  
до рішення виконавчого  
комітету міської ради  
22.12.2022 № 531

Структура тарифів на теплову енергію,  
вироблену за допомогою систем автономного теплопостачання,  
(для споживачів будинку по вул. Новокузнецька, 45)  
Концерну «Міські теплові мережі»

без ПДВ

№ з/п	Найменування показників	Для потреб населення	Для потреб бюджетних установ	Для потреб репівізіонних організацій	Для потреб інших споживачів
3	2	3	4	5	6
Структура тарифів на теплову енергію, грн/кв.м					
1	Тарифи на теплову енергію, у тому числі:	1 583,61	0,00	0,00	5 464,06
1.1	тарифи на виробництво теплової енергії	1 414,78	0,00	0,00	5 330,29
1.2	тарифи на експлуатацію теплової енергії	128,82	0,00	0,00	133,77
Структура тарифів на теплову енергію, тис.грн на рік					
1	Виробничі собівартості, у тому числі:	1 456,41	0,00	0,00	98,98
1.1	Прямі матеріальні витрати, у тому числі:	1 086,01	0,00	0,00	91,67
1.1.1	підвищою цін виробництва теплової енергії	886,92	0,00	0,00	82,79
1.1.2	розподіл цін на газу	124,31	0,00	0,00	2,52
1.1.3	електроенергії для технічних потреб	65,26	0,00	0,00	1,27
1.1.4	послуги теплової енергії	0,00	0,00	0,00	0,00
1.1.5	води для технологічних потреб та наводнення	4,72	0,00	0,00	0,09
1.1.6	вартість виробництва теплової енергії устаткуванням з використанням альтернативних джерел енергії	0,00	0,00	0,00	0,00
1.1.7	матеріали, запасні частини та інші матеріальні ресурси	0,00	0,00	0,00	0,00
1.2	Прямі витрати на оплату праці	202,72	0,00	0,00	4,02

1.3	Інші прямі витрати, у тому числі:	301,34	0,00	0,00	1,99
1.3.1	відрахування на соціальні заходи	44,60	0,00	0,00	0,89
1.3.2	амортизаційні відрахування	56,74	0,00	0,00	1,11
1.3.3	інші прямі витрати	0,00	0,00	0,00	0,00
1.4	Завальновиробничі витрати, у тому числі:	66,34	0,00	0,00	1,30
1.4.1	витрати на оплату праці	26,44	0,00	0,00	0,52
1.4.2	відрахування на соціальні заходи	5,83	0,00	0,00	0,11
1.4.3	амортизаційні відрахування	0,98	0,00	0,00	0,02
1.4.4	інші витрати	33,04	0,00	0,00	0,65
2	Адміністративні витрати, у тому числі:	21,31	0,00	0,00	0,42
2.1	витрати на оплату праці	12,47	0,00	0,00	0,24
2.2	відрахування на соціальні заходи	2,22	0,00	0,00	0,05
2.3	амортизаційні відрахування	0,08	0,00	0,00	0,00
2.4	інші витрати	6,55	0,00	0,00	0,12
3	Інші операційні витрати	0,00	0,00	0,00	0,00
4	Фінансові витрати	0,00	0,00	0,00	0,00
5	Повна собівартість	1 477,72	0,00	0,00	99,40
6	Витрати на відшкодування втрат, перерахування вартості теплової енергії	0,00	0,00	0,00	0,01
7	Коригування витрат	0,00	0,00	0,00	0,00
8	Відрахування в прибуток на теплову енергію, у тому числі:	24,87	0,00	0,00	2,35
8.1	податок на прибуток	5,32	0,00	0,00	0,36
8.2	на розвиток виробництва (виробничі інвестиції)	0,00	0,00	0,00	0,00
8.3	інше використання прибутку	29,55	0,00	0,00	1,99
9	Завальна партія теплової енергії	1 512,59	0,00	0,00	101,78
10	Річний обсяг реалізації теплової енергії власним споживачем, Гкал	955,16	0,00	0,00	18,63

Заступник директора департаменту  
фінансової та бюджетної  
політики міської ради



Вікторія ЛЮБІНЕНКО

Додаток 30  
до рішення виконавчого  
комітету міської ради  
22.12.2022 № 531

Структура тарифів на виробництво теплової енергії  
за допомогою систем автономного теплопостачання  
(для споживачів будинку по вул. Новокунецьких, 45)  
Концерну «Міська теплова мережа»

без ПДВ

№ чп	Найменування показників	Для потреб населення	Для потреб бюджетних установ	Для потреб релігійних організацій	Для потреб інших споживачів
1	2	3	4	5	6
I	Тарифи на виробництво теплової енергії, грн/Гкал	1 454,76	0,00	0,00	1 330,29
II	Структура тарифів на виробництво теплової енергії, тис.грн на рік				
1	Виробничі собівартості, у тому числі:	1 337,78	0,00	0,00	96,58
1.1	Прямі матеріальні витрати, у тому числі:	1 086,01	0,00	0,00	87,79
1.1.1	паливо для виробництва теплової енергії	886,92	0,00	0,00	2,52
1.1.2	розподіл природного газу	129,11	0,00	0,00	1,27
1.1.3	електроенергія для технологічних потреб	65,26	0,00	0,00	0,00
1.1.4	докупив теплової енергії	0,00	0,00	0,00	0,00
1.1.5	вода для технологічних потреб та всього відведення	4,72	0,00	0,00	0,09
1.1.6	вартість виробництва теплової енергії устаткуванням з використанням альтернативних джерел енергії	0,00	0,00	0,00	0,00
1.1.7	матеріали, запасні частини та інші матеріальні ресурси	0,00	0,00	0,00	0,00
1.2	Прямі витрати на оплату праці	109,08	0,00	0,00	2,13

1.3	інші прями витрати, у тому числі:	80,74	0,00	0,00	1,57
1.3.1	відрахування на соціальні заходи	24,00	0,00	0,00	0,47
1.3.2	амортизаційні відрахування	56,74	0,00	0,00	1,10
1.3.3	інші прями витрати	0,00	0,00	0,00	0,00
1.4	Загальнопромислові витрати, у тому числі:	61,95	0,00	0,00	1,21
1.4.1	витрати на оплату праці	24,51	0,00	0,00	0,48
1.4.2	відрахування на соціальні заходи	5,39	0,00	0,00	0,11
1.4.3	амортизаційні відрахування	0,91	0,00	0,00	0,02
1.4.4	інші витрати	31,14	0,00	0,00	0,60
2	Адміністративні витрати, у тому числі:	19,73	0,00	0,00	0,38
2.1	витрати на оплату праці	11,43	0,00	0,00	0,22
2.2	відрахування на соціальні заходи	2,52	0,00	0,00	0,05
2.3	амортизаційні відрахування	0,07	0,00	0,00	0,00
2.4	інші витрати	5,69	0,00	0,00	0,11
3	Інші операційні витрати	0,00	0,00	0,00	0,00
4	Фінансові витрати	0,00	0,00	0,00	0,00
5	Повна собівартість	1 157,53	0,00	0,00	96,96
6	Витрати на відшкодування втрат, перерахування вартості теплової енергії	0,00	0,00	0,00	0,04
7	Коригування витрат	0,00	0,00	0,00	0,00
8	Розрахунковий прибуток, у тому числі:	52,04	0,00	0,00	2,29
8.1	податок на прибуток	4,89	0,00	0,00	0,35
8.2	на розвиток виробництва (виробничі інвестиції)	0,00	0,00	0,00	0,00
8.3	інше використання прибутку	27,15	0,00	0,00	1,94
9	Вартість виробництва теплової енергії	1 189,55	0,00	0,00	99,29
10	Ізмовнений обсяг відпуску теплової енергії з колекторів, Гкал	953,16	0,00	0,00	18,63

Заступник директора департаменту  
фінансової та бюджетної  
політики міської ради



Вікторія ЛОГИВИНЕНКО

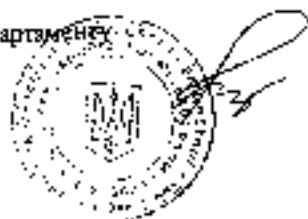
Додаток 31  
до рішення виконавчого  
комітету міської ради  
22.12.2022 № 531

Структура тарифів на постачання теплової енергії,  
виробленої за допомогою систем автономного тепlopостачання,  
(для споживачів будинку по вул. Номокузницька, 45)  
Концерту «Міські теплові мережі»

№ в/п	Найменування показників	біл ПДВ			
		Для потреб населення	Для потреб бюджетних установ	Для потреб релігійних організацій	Для потреб інших споживачів
1	2	3	4	5	6
I	Тарифи на постачання теплової енергії, грн/Гкал	128,82	0,00	0,00	132,77
II	Середній тарифів на постачання теплової енергії, гривень на рік				
1	Виробнича собівартість, у тому числі:	118,63	0,00	0,00	2,40
1.1	Прямі матеріальні витрати, у тому числі:	0,00	0,00	0,00	0,00
1.1.1	електроенергія для технічних потреб	0,00	0,00	0,00	0,00
1.1.2	вклади на експлуатацію та водовідведення	0,00	0,00	0,00	0,00
1.1.3	матеріали, запасні частини та інші матеріальні ресурси	0,00	0,00	0,00	0,00
1.2	Прямі витрати на оплату праці	93,64	0,00	0,00	1,90
1.3	інші прями витрати, у тому числі:	20,60	0,00	0,00	0,42
1.3.1	відрахування на соціальні заходи	20,60	0,00	0,00	0,42
1.3.2	амортизаційні відрахування	0,00	0,00	0,00	0,00
1.3.3	інші прями витрати	0,00	0,00	0,00	0,00
1.4	Загальнопромислові витрати, у тому числі:	4,39	0,00	0,00	0,09
1.4.1	витрати на оплату праці	1,98	0,00	0,00	0,04
1.4.2	відрахування на соціальні заходи	0,43	0,00	0,00	0,01
1.4.3	амортизаційні відрахування	0,07	0,00	0,00	0,00

1.4.4	інші витрати	1,91	0,00	0,00	0,04
2	Адміністративні витрати, у тому числі	1,58	0,00	0,00	0,03
2.1	витрати на оплату праці	0,92	0,00	0,00	0,02
2.2	відрахування на соціальні заходи	0,20	0,00	0,00	0,00
2.3	амортизаційні відрахування	0,46	0,00	0,00	0,01
2.4	інші затрати	0,00	0,00	0,00	0,00
3	Інші операційні витрати	0,00	0,00	0,00	0,00
4	Фінансові витрати	120,21	0,00	0,00	2,43
5	Повна собівартість	0,00	0,00	0,00	0,00
6	Витрати на відшкодування отрат, перерахування вартості теплової енергії	0,00	0,00	0,00	0,00
7	Коригування витрат	0,00	0,00	0,00	0,00
8	Розрахунковий прибуток, у тому числі	2,84	0,00	0,00	0,06
8.1	подієлім на прибуток	0,43	0,00	0,00	0,01
8.2	на розвиток виробництва (виробничі інвестиції)	0,00	0,00	0,00	0,00
8.3	інше включення прибутку	2,40	0,00	0,00	0,05
9	Вартість поставки на теплової енергії	123,05	0,00	0,00	2,49
10	Річний обсяг реалізації теплової енергії влітчим споживачам, Гкал	955,16	0,00	0,00	18,63

Заступник директора департаменту  
фінансової та бюджетної  
політики міської ради



Вікторія ЛОГВИНЕНКО

Додаток 32  
до рішення виконавчого  
комітету міської ради  
22.12.2022 № 531

Структура тарифів на теплу енергію,  
вироблену за допомогою систем автономного тепlopостачання,  
(для споживачів будинку по вул. Хортицьке шосе, 4)  
Концерту «Міські теплові мережі»

без ПДВ

№ з/п	Найменування показників	Для потреб населення	Для потреб бюджетних установ	Для потреб релігійних організацій	Для потреб інших споживачів
1	2	3	4	5	6
<b>Структура тарифів на теплову енергію, грн/Гкал</b>					
1	Тарифи на теплову енергію, у тому числі:	1 751,77	0,00	0,00	6 084,64
1.1	тарифи на виробництво теплової енергії	1 613,45	0,00	0,00	5 942,28
1.2	тарифи на постачання теплової енергії	136,31	0,00	0,00	142,36
<b>Структура тарифів на теплову енергію, тис.грн на рік</b>					
1	Виробнича собівартість, у тому числі:	711,00	0,00	0,00	57,02
1.1	Прямі матеріальні затрати, у тому числі:	544,72	0,00	0,00	59,36
1.1.1	паливо для виробництва теплової енергії	436,32	0,00	0,00	50,68
1.1.2	розхід на придбання газу	63,52	0,00	0,00	1,45
1.1.3	електроенергії для технічних потреб	42,52	0,00	0,00	0,97
1.1.4	позула теплова енергія	0,00	0,00	0,00	0,00
1.1.5	вода для технологічних потреб та відходів водопостачання	2,35	0,00	0,00	0,05
1.1.6	вартість виробництва теплової енергії установками з використанням альтернативних джерел енергії	0,00	0,00	0,00	0,00
1.1.7	наслідки, запусті частини та інші матеріальні ресурси	0,00	0,00	0,00	0,00



1.2	Прямі витрати на оплату праці	91,74	0,00	0,00	2,14
1.3	Інші прямі витрати, у тому числі:	45,19	0,00	0,00	1,04
1.3.1	відрахування на соціальні заходи	20,18	0,00	0,00	0,47
1.3.2	амортизаційні відрахування	25,01	0,00	0,00	0,57
1.3.3	інші прямі витрати	0,00	0,00	0,00	0,00
1.4	Загальнопромислові витрати, у тому числі:	29,35	0,00	0,00	0,67
1.4.1	витрати на оплату праці	11,72	0,00	0,00	0,27
1.4.2	відрахування на соціальні заходи	2,58	0,00	0,00	0,06
1.4.3	амортизаційні відрахування	0,43	0,00	0,00	0,01
1.4.4	інші витрати	14,61	0,00	0,00	0,34
2	Адміністративні витрати, у тому числі:	9,43	0,00	0,00	0,22
2.1	витрати на оплату праці	5,47	0,00	0,00	0,13
2.2	відрахування на соціальні заходи	1,20	0,00	0,00	0,03
2.3	амортизаційні відрахування	0,03	0,00	0,00	0,00
2.4	інші витрати	2,72	0,00	0,00	0,06
3	Інші операційні витрати	0,00	0,00	0,00	0,00
4	Фінансові витрати	0,00	0,00	0,00	0,00
5	Податкова собівартість	720,44	0,00	0,00	57,24
6	Витрати на відшкодування втрат, перерахування вихідної теплової енергії	0,00	0,00	0,00	0,03
7	Коригувальні витрати	0,00	0,00	0,00	0,00
8	Розрахунковий прибуток за теплову енергію, у тому числі:	17,00	0,00	0,00	1,35
8.1	податок на прибуток	2,39	0,00	0,00	0,21
8.2	на розвиток виробництва (виробничі інвестиції)	0,00	0,00	0,00	0,00
8.3	інше використання прибутку	14,41	0,00	0,00	1,14
9	Вартість теплової енергії	737,44	0,00	0,00	58,62
10	Річний обсяг реалізації теплової енергії власним споживачам, ГМЛ	420,97	0,00	0,00	9,63

Заступник директора департаменту  
фінансової та бюджетної  
політики міської ради



Вікторія ЛОГВИНЕНКО

Додаток 33  
до рішення виконавчого  
комітету міської ради  
22.12.2022 № 531

Структура тарифів на виробництво теплової енергії  
за допомогою систем автономного теплопостачання  
(для споживачів будинку по вул. Хортинське шосе, 4)  
Концерну «Міські теплові мережі»

без ПДВ

№ з/п	Найменування показника	Для потреб населення	Для потреб бюджетних установ	Для потреб релігійних організацій	Для потреб інших споживачів
1	2	3	4	5	6
1	Тарифи на виробництво теплової енергії, грн/Гкал	1 615,45	0,00	0,00	1 942,28
Структура тарифів на виробництво теплової енергії, тис. грн. на рік					
1	Виробнича собівартість, у тому числі:	655,68	0,00	0,00	55,70
1.1	Прямі матеріальні затрати, у тому числі:	544,72	0,00	0,00	53,16
1.1.1	паливо для виробництва теплової енергії	436,72	0,00	0,00	50,68
1.1.2	розподіл природного газу	63,52	0,00	0,00	1,45
1.1.3	електроенергія для технологічних потреб	42,52	0,00	0,00	0,97
1.1.4	витрати на придбання теплової енергії в інших суб'єктах господарювання	0,00	0,00	0,00	0,00
1.1.5	вона для технологічних потреб та водовідведення	2,35	0,00	0,00	0,05
1.1.6	вартість виробництва теплової енергії устаткуванням та використанням альтернативних джерел енергії	0,00	0,00	0,00	0,00
1.1.7	матеріали, запасні частини та інші матеріальні ресурси	0,00	0,00	0,00	0,00
1.2	Прямі витрати на оплату праці	48,08	0,00	0,00	1,10

1.3	інші прями витрати, у тому числі:	35,59	0,00	0,00	0,81
1.3.1	відрахування на соціальні заходи	10,58	0,00	0,00	0,24
1.3.2	амортизаційні відрахування	25,01	0,00	0,00	0,57
1.3.3	інші прями витрати	0,00	0,00	0,00	0,00
1.4	Загально виробничі витрати, у тому числі:	27,30	0,00	0,00	0,62
1.4.1	витрати на оплату праці	10,80	0,00	0,00	0,25
1.4.2	відрахування на соціальні заходи	2,38	0,00	0,00	0,05
1.4.3	амортизаційні відрахування	0,40	0,00	0,00	0,01
1.4.4	інші витрати	13,72	0,00	0,00	0,31
2	Адміністративні витрати, у тому числі:	8,69	0,00	0,00	0,20
2.1	витрати на оплату праці	5,05	0,00	0,00	0,12
2.2	відрахування на соціальні заходи	1,11	0,00	0,00	0,03
2.3	амортизаційні відрахування	0,03	0,00	0,00	0,00
2.4	інші витрати	2,51	0,00	0,00	0,06
3	інші операційні витрати	0,00	0,00	0,00	0,00
4	Фінансові витрати	0,00	0,00	0,00	0,00
5	Плана собівартість	664,38	0,00	0,00	55,90
6	Витрати на відшкодування вартості теплової енергії	0,00	0,00	0,00	0,00
7	Коригувальні витрати	0,00	0,00	0,00	0,00
8	Результативний прибуток, з тому числі:	13,68	0,00	0,00	1,32
8.1	поділяти на прибуток	2,39	0,00	0,00	0,20
8.2	на розвиток виробництва (виробничі інвестиції)	0,00	0,00	0,00	0,00
8.3	інше використання прибутку	11,29	0,00	0,00	1,12
9	Вартість виробництва теплової енергії	680,05	0,00	0,00	57,23
10	Річний обсяг відпуску теплової енергії з виробництва ГТД	420,97	0,00	0,00	9,63

Заступник директора департаменту  
фінансової та бюджетної  
політики міської ради



Вікторія ЛОГВИНЕНКО

Додаток 34  
до рішення виконавчого  
комітету міської ради  
22.12.2022 № 531

Структура тарифів на постачання теплової енергії,  
виробленої за допомогою систем автономного теплопостачання,  
(для споживачів будинку по вул. Хортицьке шосе, 4)  
Концерну «Міські теплові мережі»

без ПДВ

№ з/п	Найменування показників	Для потреб населення	Для потреб бюджетних установ	Для потреб релігійних організацій	Для потреб інших споживачів
1	2	3	4	5	6
1	Тарифи на постачання теплової енергії, грн/Гкал	138,31	0,00	0,00	142,36
Структура тарифів на постачання теплової енергії, грн/Гкал					
1	Виробничі собівартість, у тому числі:	55,32	0,00	0,00	1,12
1.1	Прями матеріальні витрати, у тому числі:	0,00	0,00	0,00	0,00
1.1.1	електроенергія для технологічних потреб	0,00	0,00	0,00	0,00
1.1.2	вода для технологічних потреб та водовідведення	0,00	0,00	0,00	0,00
1.1.3	матеріали, запасні частини та інші матеріальні ресурси	0,00	0,00	0,00	0,00
1.2	Прямі витрати на оплату праці	43,67	0,00	0,00	1,04
1.3	інші прями витрати, у тому числі:	9,61	0,00	0,00	0,23
1.3.1	відрахування на соціальні заходи	9,61	0,00	0,00	0,23
1.3.2	амортизаційні відрахування	0,00	0,00	0,00	0,00
1.3.3	інші прями витрати	0,00	0,00	0,00	0,00
1.4	Загально виробничі витрати, у тому числі:	2,05	0,00	0,00	0,05
1.4.1	витрати на оплату праці	0,92	0,00	0,00	0,02
1.4.2	відрахування на соціальні заходи	0,20	0,00	0,00	0,00
1.4.3	амортизаційні відрахування	0,00	0,00	0,00	0,00

1.4.4	інші витрати	0,89	0,00	0,00	0,02
2	Адміністративні витрати, у тому числі:	0,74	0,00	0,00	0,02
2.1	витрати на оплату праці	0,43	0,00	0,00	0,01
2.2	відрахування на соціальні заходи	0,09	0,00	0,00	0,00
2.3	амортизаційні відрахування	0,00	0,00	0,00	0,00
2.4	інші витрати	0,21	0,00	0,00	0,01
3	Інші операційні витрати	0,00	0,00	0,00	0,00
4	Фінансові витрати	0,00	0,00	0,00	0,00
5	Повна собівартість	56,06	0,00	0,00	1,34
6	Витрати на відшкодування втрат, перерахування вартості теплової енергії	0,00	0,00	0,00	0,00
7	Коригування затрат	0,00	0,00	0,00	0,00
8	Розрахунковий прибуток, у тому числі:	1,32	0,00	0,00	0,01
8.1	податок на прибуток	0,20	0,00	0,00	0,00
8.2	на розподіл виробничих (виробничі інвестиції)	0,00	0,00	0,00	0,00
8.3	інше використання прибутку	1,12	0,00	0,00	0,01
9	Вартість постачання теплової енергії	57,38	0,00	0,00	1,37
10	Річний обсяг реалізації теплової енергії власним споживачам, Гкал	420,97	0,00	0,00	9,63

Заступник директора департаменту  
фінансової та бюджетної  
політики міської ради



Вікторія ЛОГВИНЕНКО

Додаток 35  
до рішення виконавчого  
комітету міської ради  
22.12.2022 № 531

#### Структура доставлених тарифів на теплову енергію

(виробництво теплової енергії, транспортування теплової енергії власним споживачам без урахування витрат на утримання та ремонт центральних теплових пунктів, постачання теплової енергії без урахування витрат на утримання та ремонт індивідуальних теплових пунктів)

Концерну «Міські теплові мережі»

№	Найменування показників	Од. виміру	Для потреб бюджетних устанів		Для потреб релігійних організацій		Для потреб інших споживачів	
			умовно-змінна частина	умовно-постійна частина	умовно-змінна частина	умовно-постійна частина	умовно-змінна частина	умовно-постійна частина
1	2	3	4	5	6	7	8	9
Теплова енергія (виробництво, транспортування, використання)								
1	Виробнича собівартість теплової енергії, у тому числі:	тис. грн	453 090,09	120 333,02	1 411,34	317,20	525 622,03	75 137,98
1.1	Прямі матеріальні витрати, у тому числі:	тис. грн	453 090,09	45 520,19	1 411,34	99,28	525 622,03	28 252,70
1.1.1	ціна для виробництва теплової енергії	тис. грн	377 471,18	24 274,89	521,17	14,02	460 659,04	13 212,87
1.1.2	електроенергія для технологічних потреб	тис. грн	23 103,82	х	70,63	х	16 179,91	х
1.1.3	покупня теплова енергія	тис. грн	52 514,89	х	819,54	х	48 781,09	х
1.1.4	вода для технологічних потреб та водопостачання	тис. грн	х	11 009,09	х	14,45	х	8 119,71

1.1.5	матеріали, записні частини та інші матеріальні ресурси	тис. грн	x	10 236,20	x	30,80	x	6 920,13
2	Прямі витрати на оплату праці	тис. грн	x	40 803,84	x	119,38	x	25 945,27
3	Інші прямі витрати, у тому числі:	тис. грн	x	17 335,25	x	51,44	x	11 348,97
3.1	відрахування на соціальні заходи	тис. грн	x	8 976,84	x	26,31	x	5 707,96
3.2	амортизаційні відрахування	тис. грн	x	6 216,56	x	19,19	x	4 447,75
3.3	інші прямі витрати	тис. грн	x	2 141,84	x	3,95	x	1 193,26
4	Загальнооброbieнні витрати	тис. грн	x	16 671,74	x	46,89	x	9 591,03
5	Адміністративні витрати	тис. грн	x	3 488,66	x	15,46	x	3 172,16
6	Інші операційні витрати	тис. грн	x	0,00	x	0,00	x	0,00
7	Фінансові витрати	тис. грн	x	0,00	x	0,00	x	0,00
8	Позая планова собівартість теплової енергії	тис. грн	453 090,09	125 821,67	1 411,34	332,66	525 622,03	78 310,14
9	Витрати на здійснювання втрат, передавання вартості теплової енергії	тис. грн	x	-7 982,90	x	61,51	x	7 089,72
10	Коригувальні доходи:	тис. грн	x	-56,61	x	-0,16	x	-30,93
11	Резервування дрибулов	тис. грн	x	0,00	x	21,82	x	13 101,25
12	Вартість теплової енергії:	тис. грн	453 090,09	117 782,16	1 411,34	415,83	525 622,03	98 470,18
13	Доставкові тарифи на теплову енергію, без ПДВ, у тому числі:							
13.1	умовно-змінна частина	грн/ Гкал	2 644,27	x	2 814,90	x	3 619,30	x
13.2	умовно-постійна частина	грн/ (Гкал/г)	x	61 304,88	x	69 057,22	x	69 279,17
14	Послуги з постачання теплової енергії							
14	Доставкові тарифи на послуги з постачання теплової енергії, без ПДВ, у тому числі:							
14.1	умовно-змінна частина	грн/ кал	2 644,27	x	2 814,90	x	3 619,30	x

14.2	умовно-постійна частина	грн/ (Гкал/г)	x	61 304,88	x	69 057,22	x	69 279,17
15	Доставкові тарифи на послуги з постачання теплової енергії, з ПДВ, у тому числі:							
15.1	умовно-змінна частина	грн/ Гкал	3 173,12	x	3 377,88	x	6 742,16	x
15.2	умовно-постійна частина	грн/ (Гкал/г)	x	73 565,86	x	82 868,66	x	83 125,00
16	Обсяг реалізації теплової енергії, споживачам	тис. Гкал	171,35		0,50	x	93,54	x
17	Теплове навантаження	Гкал/г	x	160,10	x	0,50	x	118,45

Заступник директора департаменту  
фінансової та бюджетної  
політики м. Києва: \_\_\_\_\_



\_\_\_\_\_ Вікторія ДОНІЦЬКЕНКО \_\_\_\_\_

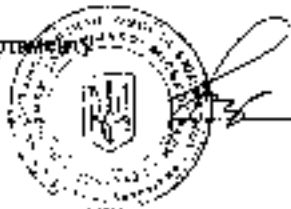
**Структура двоставкових тарифів на теплову енергію**  
(виробництва теплової енергії, транспортування теплової енергії власним споживачем з урахуванням витрат на утримання та ремонт центральних теплових пунктів, постачання теплової енергії без урахування витрат на утримання та ремонт індивідуальних теплових пунктів)  
Концерну «Міські теплові мережі»

№ з/п	Найменування показника	Од. виміру	Для потреб бюджетних установ		Для потреб релігійних організацій		Для потреб інших споживачів	
			умовно-змінна частина	умовно-постійна частина	умовно-змінна частина	умовно-постійна частина	умовно-змінна частина	умовно-постійна частина
1	2	3	4	5	6	7	8	9
1	<b>Теплова енергія (виробництво, транспортування, постачання)</b>							
1	Виробнича собівартість теплової енергії, у тому числі:	тис.грн	8 966,80	2 731,04	0,00	0,00	31 385,35	6 154,84
1.1	Прямі матеріальні витрати, у тому числі:	тис.грн	8 966,80	1 539,14	0,00	0,00	31 385,35	3 778,10
1.1.1	паливо для виробництва теплової енергії	тис.грн	7 394,06	435,51	0,00	0,00	27 057,00	776,06
1.1.2	електроенергія для технологічних потреб	тис.грн	544,07	х	0,00	х	1 463,05	х
1.1.3	покупна теплова енергія	тис.грн	1 028,68	х	0,00	х	2 865,29	х
1.1.4	вода для технологічних потреб та водовідведення	тис.грн	х	963,07	х	0,00	х	2 793,64

1.1.5	матеріали, запасні частини та інші матеріальні ресурси	тис.грн	х	100,57	х	0,00	х	208,41
2	Прямі витрати на оплату праці	тис.грн	х	621,89	х	0,00	х	1 262,32
3	Інші прямі витрати, у тому числі:	тис.грн	х	226,17	х	0,00	х	467,65
3.1	відрахування на соціальні заходи	тис.грн	х	136,82	х	0,00	х	277,71
3.2	амортизаційні відрахування	тис.грн	х	49,73	х	0,00	х	125,05
3.3	інші зрешти витрати	тис.грн	х	39,62	х	0,00	х	64,91
4	Загальногосподарські витрати	тис.грн	х	343,83	х	0,00	х	646,76
5	Адміністративні витрати	тис.грн	х	113,72	х	0,00	х	216,38
6	Інші операційні витрати	тис.грн	х	0,00	х	0,00	х	0,00
7	Фінансові витрати	тис.грн	х	0,00	х	0,00	х	0,00
8	Повна планова собівартість теплової енергії	тис.грн	8 966,80	2 844,76	0,00	0,00	31 385,35	6 771,21
9	Витрати на відшкодування втрач. перерахування вартості теплової енергії	тис.грн	х	-82,30	х	0,00	х	382,46
10	Коригування витрат	тис.грн	х	-3,11	х	0,00	х	-1,82
11	Розрахунковий прибуток	тис.грн	х	0,00	х	0,00	х	821,42
12	Вартість теплової енергії	тис.грн	8 966,80	2 761,35	0,00	0,00	31 385,35	7 575,27
13	Двоставкові тарифи на теплову енергію, без ПДВ, у тому числі:							
13.1	умовно-змінна частина	грн/1 ккал	2 828,44	х	0,00	х	5 750,11	х
13.2	умовно-постійна частина	грн/ (1 ккал/год)	х	155 743,68	х	0,00	х	128 229,27
14	<b>Послуги з постачання теплової енергії</b>							
14.1	Двоставкові тарифи на послуги з постачання теплової енергії, без ПДВ, у тому числі:							
14.1	умовно-змінна частина	грн/1 ккал	2 828,44	х	0,00	х	5 750,11	х

14.2	умовно-постійна частина	грн/ (Гкал/г)	x	135 743,68	x	0,00	x	128 229,27
15	Додатковим тарифи на послуги з постачання теплової енергії, з ПДВ, у тому числі:							
15.1	умовно-змінна частина	грн/Гкал	1 394,13	x	0,00	x	4 900,13	x
15.2	умовно-постійна частина	грн/ (Гкал/г)	x	162 892,42	x	0,00	x	153 875,12
16	Обсяг реалізації теплової енергії споживачам	тис.Гкал	3,17	x	x	x	5,46	x
17	Теплові втрати пожежна	Гкал/г	x	1,70	x	x	x	4,92

Заступник директора департаменту  
фінансової та бюджетної  
політики міської ради



Вікторія ЛОГВИНЕНКО

Додаток 37  
до рішення виконавчого  
комітету міської ради  
22.12.2022 № 531

Структура двиставкового тарифу на теплову енергію,  
вироблену за допомогою систем автономного теплоснабження,  
(для споживачів будинку по вул. Космічна, 78-а)  
Концерну «Міські теплові мережі»

№ з/п	Найменування показників	Од. виміру	Для потреб інших споживачів	
			умовно-змінна частина	умовно-постійна частина
1	2	3	4	5
1	Теплова енергія (виробництво, постачання)			
1	Виробнича собівартість теплової енергії, у тому числі:	тис.грн	56,86	6,05
1.1	Прямі матеріальні витрати, у тому числі:	тис.грн	56,86	1,66
1.1.1	паливо для виробництва теплової енергії	тис.грн	55,66	1,60
1.1.2	електроенергія для технічних потреб	тис.грн	1,20	x
1.1.3	послуги теплової енергії	тис.грн	0,00	x
1.1.4	витрати для технологічних потреб та втрати	тис.грн	x	0,06
1.1.5	матеріали, запасні частини та інші матеріальні ресурси	тис.грн	x	0,00
2	Прямі витрати на оплату праці	тис.грн	x	2,44
3	Інші прямі витрати, у тому числі:	тис.грн	x	1,19
3.1	виправлення непланових збоїв	тис.грн	x	0,54
3.2	амортизаційні відрахування	тис.грн	x	0,65
3.3	інші прямі витрати	тис.грн	x	0,00

4	Загальні виробничі витрати	тис.грн	x	0,76
5	Адміністративні витрати	тис.грн	x	0,25
6	Інші операційні витрати	тис.грн	x	0,00
7	Фінансові витрати	тис.грн	x	0,00
8	Плана шкідливої собівартості теплової енергії	тис.грн	56,86	6,29
9	Витрати на відшкодування втрат, перерахування вартості теплової енергії	тис.грн	x	0,01
10	Коригувальні витрати	тис.грн	x	0,00
11	Разраховковий прибуток	тис.грн	x	1,49
12	Вартість теплової енергії	тис.грн	56,86	7,81
13	Доставковий тариф на теплову енергію, без ПДВ, у тому числі:			
13.1	умовно-змінна частина	грн/Гкал	5 200,51	x
13.2	умовно-постійна частина	грн/Гкал(г)	x	80 362,17
14	Послуги з постачання теплової енергії			
14	Доставковий тариф на послуги з постачання теплової енергії, без ПДВ, у тому числі:			
14.1	умовно-змінна частина	грн/Гкал	5 200,51	x
14.2	умовно-постійна частина	грн/Гкал(г)	x	80 362,17
15	Доставковий тариф на послуги з постачання теплової енергії, з ПДВ, у тому числі:			
15.1	умовно-змінна частина	грн/Гкал	6 241,81	x
15.2	умовно-постійна частина	грн/Гкал(г)	x	96 434,60
16	Собівартість теплової енергії споживачам	тис.Гкал	0,011	x
17	Теплове навантаження	Гкал/г	x	0,008

Заступник директора департаменту  
фінансової та бюджетної  
політики міської ради



Вікторія ЛОГВИНЕНКО

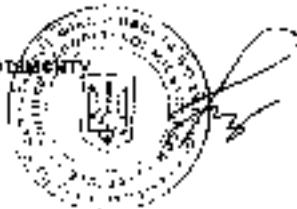
Додаток 18  
до рішення виконавчого  
комітету міської ради  
22.12.2022 № 531

Структура двоступінчатого тарифу на теплову енергію,  
вироблену та доставлену системою автономного теплопостачання,  
(для споживачів будинку по вул. Новокузінська, 451  
Концерну «Міські теплові мережі»

№ з/п	Найменування показників	Од. виміру	Для потреб інших споживачів	
			умовно-змінна частина	умовно-постійна частина
1	2	3	4	5
I	Теплова енергія (виробництво, постачання)			
1	Виробнича собівартість теплової енергії, у тому числі:	тис.грн	89,06	9,92
1.1	Прямі матеріальні витрати, у тому числі:	тис.грн	89,06	2,61
1.1.1	паливо для виробництва теплової енергії	тис.грн	87,79	2,52
1.1.2	електроенергія для техніко-гнучких піл грейд	тис.грн	1,27	x
1.1.3	послуги теплової енергії	тис.грн	0,00	x
1.1.4	вода для техніко-гнучких потреб та водовідведення	тис.грн	x	0,09
1.1.5	матеріалі, запасні частини та інші матеріальні ресурси	тис.грн	x	0,00
2	Прямі витрати на оплату праці	тис.грн	x	4,02
3	Інші прямі витрати, у тому числі:	тис.грн	x	1,99
3.1	здбрукування на соціальні заходи	тис.грн	x	0,89
3.2	амортизаційні відрахування	тис.грн	x	1,11
3.3	інші прямі витрати	тис.грн	x	0,00

4	Загальнопромислові витрати	тис.грн	x	1,56
5	Адміністративні витрати	тис.грн	x	0,42
6	Інші операційні витрати	тис.грн	x	0,00
7	Фінансові витрати	тис.грн	x	0,00
8	Ціна палива собівартість теплової енергії	тис.грн	89,06	10,14
9	Витрати на відшкодування втрат, перерахованих вартості теплової енергії	тис.грн	x	0,04
10	Копіювання витрат	тис.грн	x	0,00
11	Розрахунковий прибуток	тис.грн	x	2,35
12	Вартість теплової енергії	тис.грн	89,06	12,75
13	Доставковий тариф на теплову енергію, без ПДВ, у тому числі:			
13.1	умовно-змінна частина	грн/Ткал	4 780,91	x
13.2	умовно-постійна частина	грн/(Ткал*г)	x	82 206,94
<b>II Послуги з постачання теплової енергії</b>				
14	Доставковий тариф на послугу з постачання теплової енергії, без ПДВ, у тому числі:			
14.1	умовно-змінна частина	грн/Ткал	4 780,91	x
14.2	умовно-постійна частина	грн/(Ткал*г)	x	82 206,94
15	Доставковий тариф на послугу з постачання теплової енергії, з ПДВ, у тому числі:			
15.1	умовно-змінна частина	грн/Ткал	5 237,09	x
15.2	умовно-постійна частина	грн/(Ткал*г)	x	98 648,33
16	Обсяг реалізації теплової енергії споживачам	тис.Ткал	0,019	x
17	Теплове надання	Ткал*г	x	0,013

Заступник директора департаменту  
фінансової та бюджетної  
політики міської ради



Вікторія ЛОГВИНЕНКО

Додаток 39  
до рішення виконавчого  
комітету міської ради  
22.12.2022 № 531

Структура доставкового тарифу на теплову енергію,  
вироблену за допомогою систем автономного теплопостачання,  
(для споживачів будинку по вул. Хорганське шосе, 4)  
Концерну «Міські теплові мережі»

№ з/с	Найменування показників	Од. виміру	Для потреб інших споживачів	
			умовно-змінна частина	умовно-постійна частина
1	2	3	4	5
<b>Теплова енергія (виробництво, постачання)</b>				
1	Виробнича собівартість теплової енергії, у тому числі:	тис.грн	51,65	5,37
1.1	Прямі матеріальні витрати, у тому числі:	тис.грн	51,65	1,51
1.1.1	паливо для виробництва теплової енергії	тис.грн	50,68	1,45
1.1.2	електроенергія для технологічних потреб	тис.грн	0,97	x
1.1.3	випусти теплова енергія	тис.грн	0,00	x
1.1.4	вода для технологічних потреб та водовидведення	тис.грн	x	0,05
1.1.5	матеріали, засоби часинні та інші матеріальні ресурси	тис.грн	x	0,00
2	Прямі витрати на оплату праці	тис.грн	x	2,14
3	Інші прямі витрати, у тому числі:	тис.грн	x	1,04
3.1	відрахування на соціальні заходи	тис.грн	x	0,47
3.2	амортизаційні відрахування	тис.грн	x	0,57
3.3	інші прямі витрати	тис.грн	x	0,00



4	Загальновиробничі витрати	тис.грн	x	0,67
5	Адміністративні витрати	тис.грн	x	0,22
6	Інші операційні витрати	тис.грн	x	0,00
7	Фінансові витрати	тис.грн	x	0,00
8	Плата за площу за собівартість теплової енергії	тис.грн	51,65	5,39
9	Витрати на відшкодування утрят, перерахування вартості теплової енергії	тис.грн	x	0,00
10	Коригування витрат	тис.грн	x	0,00
11	Розрахунковий прибуток	тис.грн	x	1,35
12	Вартість теплової енергії	тис.грн	51,65	6,97
13	Доставковий тариф на теплову енергію, без ПДВ, у тому числі:			
13.1	умовно-змінна частина	грн/Гкал	5 361,30	x
13.2	умовно-постійна частина	грн/Гкал/Г	x	81 791,96
14	Послуги з постачання теплової енергії			
14	Доставковий тариф на послугу з постачання теплової енергії, без ПДВ, у тому числі:			
14.1	умовно-змінна частина	грн/Гкал	5 361,30	x
14.2	умовно-постійна частина	грн/Гкал/Г	x	81 791,96
15	Доставковий тариф на послугу з постачання теплової енергії, з ПДВ, у тому числі:			
15.1	умовно-змінна частина	грн/Гкал	6 433,56	x
15.2	умовно-постійна частина	грн/Гкал/Г	x	98 150,35
16	Обсяг реалізації теплової енергії споживачам	тис.Гкал	0,010	x
17	Теплове навантаження	Гкал/Г	x	0,007

Заступник директора департаменту  
фінансової та бюджетної  
політики міської ради



Вікторія ЛОГВИНЕНКО

Додаток 40  
до рішення виконавчого  
комітету міської ради  
22.12.2022 № 531

Структура тарифів на послуги з постачання гарячої води  
(без використання центральних теплових пунктів, без використання індивідуальних теплових пунктів)  
Концерну «Міські теплові мережі»

№ з/п	Найменування показників	Для потреб населення		Для потреб бюджетних установ		Для потреб релігійних організацій		Для потреб інших споживачів	
		тис.грн на рік	грн/куб.м	тис.грн на рік	грн/куб.м	тис.грн на рік	грн/куб.м	тис.грн на рік	грн/куб.м
		2	4	5	6	7	8	9	10
1	Виробнича собівартість, у тому числі:	322 487,67	106,11	39 052,87	160,41	23,15	174,07	16 955,87	306,37
1.1	вартість власної теплової енергії	277 574,52	91,71	35 440,04	145,57	21,18	159,23	16 134,55	293,53
1.2	витрати на придбання холодної води для надання послуг	44 913,16	14,84	3 612,83	14,84	1,97	14,84	321,32	14,84
2	Коригування витрат	0,00	0,00	0,00	0,00	0,00	0,00	0,00	0,00
3	Загальна вартість послуг, без ПДВ	322 487,67	106,55	39 052,87	160,41	23,15	174,07	16 955,87	306,37
4	Тариф на послугу, з ПДВ	x	127,86	x	192,49	x	208,88	x	367,64

Заступник директора департаменту  
фінансової та бюджетної  
політики міської ради



Вікторія ЛОГВИНЕНКО

Додаток 4)

до рішення виконавчого  
комітету міської ради  
22.12.2022 № 531Структура тарифів на послуги з постачання гарячої води  
(з використанням центральних теплових пунктів, без використання індивідуальних теплових пунктів)  
Каніцерну «Міські теплові мережі»

№ з/п	Найменування показників	Для потреб населення		Для потреб бюджетних установ		Для потреб релігійних організацій		Для потреб інших споживачів	
		тис. грн на рік	грн/куб.м	тис. грн на рік	грн/куб.м	тис. грн на рік	грн/куб.м	тис. грн на рік	грн/куб.м
1	2	3	4	5	6	7	8	9	10
1	Виробнича собівартість, у тому числі:	111 276,50	114,99	8 274,59	176,48	0,00	0,00	7 593,48	126,71
1.1	вартість власної теплової енергії	96 915,36	100,15	7 578,31	161,64	0,00	0,00	7 248,58	111,89
1.2	витрати на придбання холодної води для надання послуги	14 361,14	14,84	695,78	14,84	0,00	0,00	344,90	14,84
2	Коригувальні витрати	0,00	0,00	0,00	0,00	0,00	0,00	0,00	0,00
3	Загальна вартість послуги, без ПДВ	111 276,50	114,99	8 274,59	176,48	0,00	0,00	7 593,48	126,73
4	Тариф на послугу, з ПДВ	х	137,99	х	211,78	х	0,00	х	149,08

Заступник директора департаменту  
фінансової та бюджетної  
політики міської ради

Вікторія ЛОГВИНЕНКО

Додаток 42

до рішення виконавчого  
комітету міської ради  
22.12.2022 № 531Структура тарифів на послуги з постачання гарячої води  
(без використання центральних теплових пунктів, з використанням індивідуальних теплових пунктів)  
Каніцерну «Міські теплові мережі»

№ з/п	Найменування показників	Для потреб населення		Для потреб бюджетних установ		Для потреб релігійних організацій		Для потреб інших споживачів	
		тис. грн на рік	грн/куб.м	тис. грн на рік	грн/куб.м	тис. грн на рік	грн/куб.м	тис. грн на рік	грн/куб.м
1	2	3	4	5	6	7	8	9	10
1	Виробнича собівартість, у тому числі:	509,73	116,14	0,00	0,00	0,00	0,00	0,00	0,00
1.1	вартість власної теплової енергії	444,77	101,20	0,00	0,00	0,00	0,00	0,00	0,00
1.2	витрати на придбання холодної води для надання послуги	65,16	14,84	0,00	0,00	0,00	0,00	0,00	0,00
2	Коригувальні витрати	0,00	0,00	0,00	0,00	0,00	0,00	0,00	0,00
3	Загальна вартість послуги, без ПДВ	509,73	116,14	0,00	0,00	0,00	0,00	0,00	0,00
4	Тариф на послугу, з ПДВ	х	139,17	х	0,00	х	0,00	х	0,00

Заступник директора департаменту  
фінансової та бюджетної  
політики міської ради

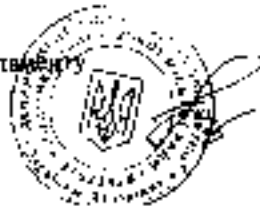
Вікторія ЛОГВИНЕНКО

Додаток 43  
до рішення виконавчого  
комітету міської ради  
22.12.2022 № 531

Структура тарифів на послуги з постачання гарячої води  
(з використанням систем оптономного теплопостачання)  
Комп'ютеру «Міські теплові мережі»

№ з/п	Найменування показників	Для потреб населення							
		Вул. Сажидська, 2		Вул. Космічна, 73-в		Вул. Півкозунська, 45		Вул. Хорганське шосе, 4	
		тис.грн на рік	гр/куб.м	тис.грн на рік	гр/куб.м	тис.грн на рік	гр/куб.м	тис.грн на рік	гр/куб.м
1	2	3	4	5	6	7	8	9	10
1	Виробничі собівартості, у тому числі:	115,26	52,72	198,56	90,58	301,20	84,49	115,44	92,16
1.1	вартість власної теплової енергії	96,81	37,88	166,03	75,74	248,30	69,65	96,85	77,32
1.2	затрати на придбання холодної води для надання послуги	18,45	14,84	32,53	14,84	52,91	14,84	18,59	14,84
2	Коригування витрат	0,00	0,00	0,00	0,00	0,00	0,00	0,00	0,00
3	Загальна вартість послуги, без ПДВ	115,26	92,72	198,56	90,58	301,20	84,49	115,44	92,16
4	Тариф на послугу, з ПДВ	x	111,26	x	106,70	x	101,19	x	110,59

Заступник директора департаменту  
фінансової та бюджетної  
політики міської ради



Вікторія ЛОГВИНЕНКО

«Структура тарифу на траєкторування теплової енергії»  
Тиндарства з обмеженою відповідальністю «Енергоспеціаліст Комфорт»  
тепловими мережами Комп'ютеру «Міські теплові мережі»

Додаток 44  
до рішення виконавчого  
комітету міської ради  
22.12.2022 № 531

№ з/п	Найменування показників	Для потреб бюджетних установ
1	2	3
I	Тариф на утримання теплової енергії, грн/кВт.год	579,43
II	Структура тарифу на траєкторування теплової енергії, тис.грн на рік	984,37
I	Виробничі собівартості, у тому числі:	553,51
1.1	Ціні на матеріальні витрати, у тому числі:	281,87
1.1.1	електроенергія для технологічних цілей	166,69
1.1.2	вода для технологічних цілей та водопідведення	105,13
1.1.3	матеріали, запасні частини та інші матеріальні ресурси	259,43
1.2	Транзитні витрати на оплату праці	135,02
1.3	Інші прямих витрати, у тому числі:	57,07
1.3.1	відрахування на соціальні заходи	76,37
1.3.2	амортизаційні відрахування	1,82
1.3.3	Інші прямих витрати	36,43
1.4	Загальновиробничі витрати, у тому числі:	16,19
1.4.1	витрати на оплату праці	1,61
1.4.2	відрахування на соціальні заходи	0,61
1.4.3	заощадженні відрахування	15,82
1.4.4	інші витрати	15,13
2	Адміністративні витрати, у тому числі:	7,62
2.1	витрати на оплату праці	1,68
2.2	відрахування на соціальні заходи	0,05
2.3	заощадженні відрахування	3,79
2.4	інші витрати	0,00
3	Інші операційні витрати	997,39
4	Фінансові витрати	581,49
5	Повна собівартість	-70,68
6	Витрати на теплову енергію для покриття вартості теплової енергії у власних технічних мережах	
7	Витрати на ліквідування витрат, переказування вартості теплової енергії	
8	Коригування витрат	

9	Розрахункові прибутки на транспортуванні теплової енергії, з того чисел:	0,00
9.1	полюнок на прибутки	0,00
9.2	на розбиття виробництва (виробничі інвестиції)	0,00
9.3	на інші видобутки прибутку	0,00
10	Вартість франчайзингування (споживчої енергії)	1 548,31
11	Річний обсяг франчайзингування (споживчої енергії) інших суб'єктів репродукції, ТзД	2 072,10

Заступник директора департаменту  
фінансової та бюджетної  
політики міської ради



Нікторія ЛОС ВИДИНЬКО

Структура тарифу на транспортування теплової енергії  
Товариства з обмеженою відповідальністю «Сіні Трад Пром»  
тепловими мережами Концерна «Міські теплові мережі»

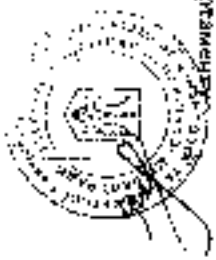
Додаток 45  
до рішення виконавчого  
комітету міської ради  
22.02.2022 № 531

без ПДВ

№ рп	Найменування показників	Дані потреби бюджетних установ
1	2	3
I	Тариф на транспортування теплової енергії, грн/т.кал	566,88
II	Структура тарифу на транспортування теплової енергії, тз. грн на рік:	
1	Виробничі собівартості, у тому числі:	935,24
1.1	Прямі матеріальні витрати, у тому числі:	537,19
1.1.1	енергоенергії для технологічних потреб	273,39
1.1.2	коштів для технологічних потреб та водовідведення	161,78
1.1.3	матеріали, запасні частини та інші матеріальні ресурси	102,09
1.2	Прямі затрати на оплату праці	251,75
1.3	Інші прямі витрати, у тому числі:	111,04
1.3.1	розрахування на соціальні страхові	53,39
1.3.2	амортизаційні відрахування	72,89
1.3.3	інші прямі витрати	1,77
1.4	Залежні/незалежні витрати, у тому числі	35,35
1.4.1	затрати на оплату праці	15,91
1.4.2	відрахування на соціальні страхові	3,50
1.4.3	відрахування на відрахування	0,59
1.4.4	інші витрати	15,36
2	Адміністративні витрати, у тому числі:	12,74
2.1	затрати на оплату праці	7,39
2.2	нарахування на соціальні страхові	1,63
2.3	вислужувальні відрахування	0,05
2.4	інші витрати	3,68
3	Інші операційні витрати	0,00
4	Фінансові витрати	0,00
5	Діяння солідарності	968,08
7	Витрати на теплову енергію для покриття втрат теплової енергії у власних теплових мережах	527,45
6	Витрати на відшкодування втрат, перерахування вартості теплової енергії	-25,44
8	Коригування виграє	0,00

9	Розрахунковий прибуток на гранспортування тепловій енергії, у тому числі:	0,00
9.1	подарок на придбання	0,00
9.2	на розвиток виробництва (виробничі інвестиції)	0,00
9.3	інше виробничі витрати	0,00
10	Вартість транспортування теплової енергії	1 470,09
11	Вітчизняний обсяг транспортування теплової енергії інших суб'єктів господарювання, ТЧМ	2 593,28

Заступник директора департаменту з економіки та бюджетної політики міської ради



Вікторія ЛЮДВИНЕНКО

Додаток 4б  
до рішення виконавчого  
комітету міської ради  
22.12.2022 № 531

Структура тарифу на виробництво теплової енергії  
випонаних установками з використанням альтернативних джерел енергії  
Концерну «Фізика теплої мережі»

без ПДВ

№ з/п	Найменування показника	Виробництво теплової енергії для потреб споживачів
1	Тариф на виробництво теплової енергії, грн/Гкал	1 661,04
1.1	Структура тарифу на виробництво теплової енергії, грн/Гкал на рік	
1.1.1	Виробничі собівартості, у тому числі:	1 093,41
1.1.1.1	Виробничі матеріальні витрати, у тому числі:	97,18
1.1.1.1.1	плативи для виробництва теплової енергії	0,00
1.1.1.1.2	витрати на розподіл прямих витрат	0,00
1.1.1.1.3	еквівалентні витрати на техніко-логістичні потреби	93,22
1.1.1.1.4	плативи за тепловою енергією	0,00
1.1.1.5	коштів на технологічні потреби та водовідведення	3,86
1.1.1.6	витрати на виробництво теплової енергії установами з використанням альтернативних джерел енергії	0,00
1.1.1.7	інтервали, частини та інші альтернативні ресурси	0,00
1.2	Прямі витрати на оплату праці	1 407,53
1.3	Інші прямі витрати, у тому числі:	414,93
1.3.1	відшкодування зовнішніх заходів	309,66
1.3.2	виробничі витрати	105,27
1.3.3	інші прямі витрати	0,00
1.4	Завдання виробничі витрати, у тому числі:	73,77
1.4.1	витрати на оплату праці	33,20
1.4.2	відшкодування зовнішніх заходів	7,30
1.4.3	амортизаційні відрахування	1,63
1.4.4	інші витрати	32,04
2	Адміністративні витрати, у тому числі:	26,58
2.1	витрати на оплату праці	15,42
2.2	відрахування на соціальні заходи	3,38
2.3	амортизаційні відрахування	0,10
2.4	інші витрати	7,63
3	Інші операційні витрати	0,00
4	Фінансові витрати	4,00
5	Повна собівартість	2 019,99

5	Витрати на відшкодування вартості передплачених витрат	0,00
7	Коригувальні витрати	0,00
9	Розрахункові в тримісяч на випробування теплової енергії, у тому числі:	0,00
9.1	податок на прибуток	0,00
9.2	інші розбиток виробництва (виробничі інвестиції)	0,00
9.3	інше використання прибутку	0,00
9	Варіант використання (у тому числі) енергії	2 019,99
10	Загальний обсяг відпуску теплової енергії з колекторів масливих джерел. Г год	1 216,10

Заступник директора департаменту  
фінансової та бюджетної  
політики міської ради



Вікторія ТОРВІНЕНКО

Додаток 47

до рішення виконавчого  
комітету міської ради

22.12.2022 № 531

Тарифи на теплову енергію/послуги з постачання теплової енергії  
виробництва теплової енергії, транспортування теплової енергії власним споживачам  
без урахування витрат на утримання та ремонт центральних теплових пунктів, постачання теплової енергії  
без урахування витрат на утримання та ремонт індивідуальних теплових пунктів,  
без урахування витрат на надання послуг з постачання гарячої води)  
Концерну «Міські теплові мережі»

Найменування показників	Од. виміру	Для потреб населення	Для потреб бюджетних установ	Для потреб релігійних організацій	Для потреб інших споживачів
Одноставкові тарифи на теплову енергію, без ПДВ, у тому числі:	грн/Гкал	1 955,03	3 148,82	3 619,01	6 230,24
тарифи на виробництво теплової енергії	грн/Гкал	1 349,06	2 424,24	2 735,58	4 869,90
тарифи на транспортування теплової енергії власним споживачом без урахування витрат на утримання та ремонт центральних теплових пунктів	грн/Гкал	590,48	709,32	867,34	1 339,72
тарифи на постачання теплової енергії без урахування витрат на утримання та ремонт індивідуальних теплових пунктів	грн/Гкал	15,49	15,25	16,09	20,62

Одноставкові тарифи на послуги з постачання теплової енергії, з ПДВ	грн/Гкал	2 346,04	3 778,58	4 342,82	7 476,29
---	----------	----------	----------	----------	----------

Примітка: Тарифи встановлено на підставі розрахункових матеріалів, наданих Концерном «Міські теплові мережі».

Заступник директора департаменту  
фінансової та бюджетної  
політики міської ради



Вікторія ЛОГВИНЕНКО

Додаток 48  
до рішення виконавчого  
комітету міської ради  
22.12.2022 № 531


Тарифи на теплову енергію/послуги з постачання теплової енергії  
(виробництво теплової енергії, транспортування теплової енергії власним споживачем  
з урахуванням витрат на утримання та ремонт центральних теплових пунктів, постачання теплової енергії  
без урахування витрат на утримання та ремонт індивідуальних теплових пунктів,  
без урахування витрат на надання послуг з постачання гарячої води)  
Концерну «Міські теплові мережі»

Найменування показників	Одиниці виміру	Для потреб населення	Для потреб бюджетних установ	Для потреб релігійних організацій	Для потреб інших споживачів
Одноставкові тарифи на теплову енергію, без ПДВ, у тому числі:	грн/Гкал	2 383,77	3 664,94	0,00	6 832,42
тарифи на виробництво теплової енергії	грн/Гкал	1 349,06	2 424,24	0,00	4 869,90
тарифи на транспортування теплової енергії власним споживачем з урахуванням витрат на утримання та ремонт центральних теплових пунктів	грн/Гкал	1 019,86	1 223,97	0,00	1 945,97
тарифи на постачання теплової енергії без урахування витрат на утримання та ремонт індивідуальних теплових пунктів	грн/Гкал	14,85	16,73	0,00	16,54

Одноставкові тарифи на послуги з постачання теплової енергії, з ПДВ	грн/Гкал	2 860,52	4 397,93	0,00	8 198,90
---	----------	----------	----------	------	----------

Примітка: Тарифи встановлено на підставі розрахункових матеріалів, наданих Концерном «Міські теплові мережі».

Заступник директора департаменту  
фінансової та бюджетної  
політики міської ради



Вікторія ЛОГВИНЕНКО



Додаток 49

до рішення виконавчого  
комітету міської ради

22.12.2022 № 531

Тарифи на теплову енергію/послуги з постачання теплової енергії,  
що виробляється та постачається за допомогою систем автономного теплопостачання,  
(без урахування витрат на надання послуг з постачання гарячої води)  
Концерну «Міські теплові мережі»

Найменування показників	Од.виміру	Для потреб населення	Для потреб бюджетних установ	Для потреб релігійних організацій	Для потреб інших споживачів
<b>Вул. Складська, 2</b>					
Одноставкові тарифи на теплову енергію, без ПДВ, у тому числі:	грн/Гкал	1 631,75	0,00	0,00	0,00
тарифи на виробництво теплової енергії	грн/Гкал	1 630,92	0,00	0,00	0,00
тарифи на постачання теплової енергії	грн/Гкал	200,83	0,00	0,00	0,00
Одноставкові тарифи на послуги з постачання теплової енергії, з ПДВ	грн/Гкал	2 198,09	0,00	0,00	0,00
<b>Вул. Космічна, 78-а</b>					
Одноставкові тарифи на теплову енергію, без ПДВ, у тому числі:	грн/Гкал	1 815,62	0,00	0,00	6 008,97
тарифи на виробництво теплової енергії	грн/Гкал	1 650,73	0,00	0,00	5 878,01
тарифи на постачання теплової енергії	грн/Гкал	164,88	0,00	0,00	170,96

Одноставкові тарифи на послуги з постачання теплової енергії, з ПДВ	грн/Гкал	2 178,74	0,00	0,00	7 210,76
<b>Вул. Новокузнецька, 45</b>					
Одноставкові тарифи на теплову енергію, без ПДВ, у тому числі:	грн/Гкал	1 670,48	0,00	0,00	5 552,02
тарифи на виробництво теплової енергії	грн/Гкал	1 516,73	0,00	0,00	5 392,23
тарифи на постачання теплової енергії	грн/Гкал	153,74	0,00	0,00	159,78
Одноставкові тарифи на послуги з постачання теплової енергії, з ПДВ	грн/Гкал	2 004,57	0,00	0,00	6 662,42
<b>Вул. Хортківське Шоссе, 4</b>					
Одноставкові тарифи на теплову енергію, без ПДВ, у тому числі:	грн/Гкал	1 828,43	0,00	0,00	6 262,91
тарифи на виробництво теплової енергії	грн/Гкал	1 666,05	0,00	0,00	5 992,87
тарифи на постачання теплової енергії	грн/Гкал	162,39	0,00	0,00	170,04
Одноставкові тарифи на послуги з постачання теплової енергії, з ПДВ	грн/Гкал	2 194,12	0,00	0,00	7 395,50

Примітка. Тарифи встановлено на підставі розрахункових матеріалів, наданих Концерном «Міські теплові мережі».

Заступник директора департаменту  
фінансової та бюджетної  
політики міської ради



Вікторія ЛЮГВИНЕНКО

Додаток 50  
до рішення виконавчого  
комітету міської ради  
22.12.2022 № 531

Двоставкові тарифи на теплову енергію/послуги з постачання теплової енергії  
(без урахування витрат на надання послуг з постачання гарячої води)  
Концерну «Міські теплові мережі»

Найменування показників	Од. виміру	Тарифи без урахування витрат на утримання та ремонт центральних теплових пунктів, без урахування витрат на утримання та ремонт індивідуальних теплових пунктів			Тарифи з урахуванням витрат на утримання та ремонт центральних теплових пунктів, без урахування витрат на утримання та ремонт індивідуальних теплових пунктів		
		Для потреб бюджетних установ	Для потреб релігійних організацій	Для потреб інших споживачів	Для потреб бюджетних установ	Для потреб релігійних організацій	Для потреб інших споживачів
Умовно-змінна частина двоставкових тарифів на теплову енергію, без ПДВ	грн/ Гкал	2 446,31	2 750,83	5 185,74	2 925,76	0,00	5 759,95
Умовно-постійна частина двоставкових тарифів на теплову енергію, без ПДВ	грн/ (Гкал/г)	49 851,58	71 721,40	67 349,79	57 182,96	0,00	86 200,05

Умовно-змінна частина двоставкових тарифів на послуги з постачання теплової енергії, з ПДВ	грн/ Гкал	2 935,57	3 301,00	6 222,69	3 510,91	0,00	6 911,94
Умовно-постійна частина двоставкових тарифів на послуги з постачання теплової енергії, з ПДВ	грн/ (Гкал/г)	71 821,90	86 065,68	80 819,75	68 859,55	0,00	103 440,06

Примітка: Тарифи встановлено на підставі розрахункових матеріалів, наданих Концерном «Міські теплові мережі».

Заступник директора департаменту  
фінансової та бюджетної  
політики міської ради



Вікторія ЛОГВИНЕНКО

Додаток 5:  
до рішення виконавчого  
комітету міської ради  
22.12.2022 № 531

Двоставкові тарифи на теплову енергію/послуги з постачання теплової енергії,  
що виробляється та постачається за допомогою систем автономного тепlopостачання,  
(без урахування витрат на надання послуг з постачання гарячої води)  
Комієрну «Міські теплові мережі»

Найменування показників	Од. виміру	Для потреб бюджетних установ	Для потреб релігійних організацій	Для потреб інших споживачів
<b>Вул. Космічна, 78-а</b>				
Умовно-змінна частина двоставкових тарифів на теплову енергію, без ПДВ	грн/Гкал	0,00	0,00	5 206,96
Умовно-постійна частина двоставкових тарифів за теплову енергію, без ПДВ	грн/(Гкал/г)	0,00	0,00	90 200,95
Умовно-змінна частина двоставкових тарифів на послуги з постачання теплової енергії, з ПДВ	грн/Гкал	0,00	0,00	6 248,35
Умовно-постійна частина двоставкових тарифів на послуги з постачання теплової енергії, з ПДВ	грн/(Гкал/г)	0,00	0,00	108 241,14

<b>Вул. Новоазнєцька, 45</b>				
Умовно-змінна частина двоставкових тарифів на теплову енергію, без ПДВ	грн/Гкал	0,00	0,00	4 783,23
Умовно-постійна частина двоставкових тарифів на теплову енергію, без ПДВ	грн/(Гкал/г)	0,00	0,00	92 512,60
Умовно-змінна частина двоставкових тарифів на послуги з постачання теплової енергії, з ПДВ	грн/Гкал	0,00	0,00	5 739,88
Умовно-постійна частина двоставкових тарифів на послуги з постачання теплової енергії, з ПДВ	грн/(Гкал/г)	0,00	0,00	111 015,12
<b>Вул. Хортицьке шосе, 4</b>				
Умовно-змінна частина двоставкових тарифів на теплову енергію, без ПДВ	грн/Гкал	0,00	0,00	5 352,46
Умовно-постійна частина двоставкових тарифів на теплову енергію, без ПДВ	грн/(Гкал/г)	0,00	0,00	91 642,82
Умовно-змінна частина двоставкових тарифів на послуги з постачання теплової енергії, з ПДВ	грн/Гкал	0,00	0,00	6 422,95
Умовно-постійна частина двоставкових тарифів на послуги з постачання теплової енергії, з ПДВ	грн/(Гкал/г)	0,00	0,00	109 971,38

Примітка: Тарифи встановлено на підставі розрахункових матеріалів, наданих Компанією «Міські теплові мережі».

Заступник директора департаменту  
фінансової та бюджетної  
політики міської ради



Вікторія ЛОГВИНЕНКО

Додаток 52  
до рішення виконавчого  
комітету міської ради  
22.11.2022 № 531

Тарифи на транспортування теплової енергії мешк. адв.пунктів  
мережами Концерну «Міські теплові мережі»  
(без урахування витрат на надання послуг з постачання гарячої води)

Найменування показників	Од. виміру	Для потреб бюджетних установ
Тариф на транспортування теплової енергії Товариства з обмеженою відповідальністю «Енергоспоживач Конферс», без ПДВ	грн/ Гкал	560,08
Тариф на транспортування теплової енергії Товариства з обмеженою відповідальністю «Сті 1 рад Пром», без ПДВ	грн/ Гкал	547,53

Примітка: Тарифи встановлено на підставі розрахункових матеріалів,  
наданих Концерном «Міські теплові мережі».

Заступник директора департаменту  
фінансової та бюджетної  
політики міської ради



Вікторія ДОГНАШЕНКО

Додаток 53  
до рішення виконавчого  
комітету міської ради  
22.12.2022 № 531

### Структура тарифів на теплову енергію

(виробництво теплової енергії, транспортування теплової енергії власним споживачем без урахування витрат на утримання та ремонт центральних теплових пунктів, постачання теплової енергії без урахування витрат на утримання та ремонт індивідуальних теплових пунктів,

без урахування витрат на надання послуг з постачання гарячої води)

Концерну «Міські теплові мережі»

№ п/п	Найменування показників	без ПДВ			
		Для потреб населення	Для потреб бюджетних установ	Для потреб регіональних організацій	Для потреб інших споживачів
1	2	3	4	5	6
Структура тарифів на теплову енергію, грн/Гкал					
I.	Тарифи на теплову енергію, у тому числі:	1 955,03	1 148,82	1 619,01	4 230,24
I.1	тарифи на виробництво теплової енергії	1 349,06	2 424,24	2 755,58	4 869,90
I.2	тарифи на транспортування теплової енергії власним споживачем без урахування витрат на утримання та ремонт центральних теплових пунктів	590,48	709,32	867,14	1 339,72
II	тарифи на постачання теплової енергії без урахування витрат на утримання та ремонт індивідуальних теплових пунктів	15,49	15,25	16,09	20,62
Структура тарифів на теплову енергію, тис.грн на рік					
I	Виробнича собівартість, у тому числі:	1 794 216,78	505 425,14	1 690,84	544 431,40

1.	Прямі матеріальні витрати, у тому числі:	1 319 557,56	425 952,66	1 441,52	493 503,83
1.1	паливо для виробництва теплової енергії	913 531,40	325 525,46	527,66	412 038,52
1.1.2	розподіл природного газу	132 984,31	20 881,27	34,39	11 818,60
1.1.3	електроенергія для технологічних потреб	121 230,62	20 358,69	64,65	14 320,87
1.1.4	покупна теплова енергія	69 232,65	45 327,43	770,92	43 430,94
1.1.5	вода для технологічних потреб та водовідведення	17 565,58	1 003,95	9,59	2 232,27
1.1.6	теплова енергія, вироблена власними установками з використанням альтернативних джерел енергії	0,00	0,00	0,00	0,00
1.1.7	матеріали, запасні частини та інші матеріальні ресурси	64 713,01	10 855,87	14,32	7 462,65
1.2	Прямі витрати на оплату праці	254 694,56	42 659,57	134,03	27 719,34
1.3	інші прямі витрати, у тому числі:	107 970,64	18 089,33	57,01	12 077,61
1.3.1	відрахування на соціальні заходи	56 012,80	4 585,10	29,49	6 098,25
1.3.2	амортизаційні відрахування	37 397,15	6 284,28	20,01	4 579,82
1.3.3	інші прямі витрати	14 490,70	2 410,95	7,51	1 399,54
1.4	Загальнозбирочні витрати, у тому числі:	132 042,95	18 723,79	58,28	13 130,62
1.4.1	витрати на оплату праці	43 761,26	7 648,01	23,82	4 565,83
1.4.2	відрахування на соціальні заходи	10 067,48	1 652,56	5,24	1 004,48
1.4.3	амортизаційні відрахування	1 692,35	282,84	0,88	168,85
1.4.4	інші витрати	54 522,90	9 110,37	28,35	5 391,45
2	Адміністративні витрати, у тому числі:	36 782,71	6 147,41	19,14	3 669,20
2.1	витрати на оплату праці	21 340,96	3 566,66	11,31	2 128,84
2.2	відрахування на соціальні заходи	4 695,01	784,67	2,44	468,34
2.3	амортизаційні відрахування	132,87	22,21	0,07	13,25
2.4	інші витрати	10 613,87	1 773,87	5,52	1 058,77
3	інші операційні витрати	0,00	0,00	0,00	0,00
4	Фінансові витрати	0,00	0,00	0,00	0,00
5	Головна собівартість	1 850 990,48	511 572,75	1 709,99	548 100,60

6	Витрати на відшкодування втрач. перерахування вартості теплової енергії	0,00	-7 953,04	61,51	7 136,70
7	Корисувальні витрати	-385,28	-64,32	-0,20	-56,60
8	Розрахунковий прибуток на теплову енергію, у тому числі:	41 577,70	0,00	22,16	11 863,00
8.1	податок на прибуток	6 342,35	0,00	3,38	1 809,63
8.2	на розвиток виробництва (виробничі інвестиції)	0,00	0,00	0,00	0,00
8.3	інше використання прибутку	35 235,34	0,00	18,78	10 053,39
9	Збільшення вартості теплової енергії	1 872 191,90	503 555,39	1 793,46	561 457,70
10	Річний обсяг реалізації теплової енергії власним споживачам, Гкал	957 627,16	159 918,97	485,57	91 016,95

Заступник директора департаменту  
фінансової та бюджетної  
політики міської ради



Вікторія ЛОГУНЦЕНКО

Структура тарифів на виробництво теплової енергії  
(виробництва теплової енергії, транспортування теплової енергії власним споживачам без урахування витрат на утримання та ремонт центральних теплових пунктів, постачання теплової енергії без урахування витрат на утримання та ремонт індивідуальних теплових пунктів, без урахування витрат на надання послуг з постачання гарячої води)  
Комп'ютеру «Міські теплові мережі»

без ПДВ

№ з/п	Найменування показників	Для потреб населення	Для потреб бюджетних установ	Для потреб релігійних організацій	Для потреб інших суб'єктів
1	2	3	4	5	6
I	Тарифи на виробництво теплової енергії, грн/Гкал	1 349,06	2 424,24	2 725,58	4 869,90
II	Структура тарифів на виробництво теплової енергії, тис грн на рік				
I	Виробнича собівартість, у тому числі:	1 454 868,32	448 345,70	1 508,42	501 507,12
1.1	Прямі матеріальні витрати, у тому числі:	1 165 430,14	400 027,87	1 358,67	474 008,21
1.1.1	паливо для виробництва теплової енергії	913 531,40	325 525,46	527,66	412 038,52
1.1.2	розподіл природного газу	132 984,31	20 881,27	14,39	11 818,60
1.1.3	електроенергія для технологічних потреб	25 843,92	4 314,30	13,37	2 455,38
1.1.4	погодна тепла енергія	69 232,65	45 327,41	770,92	45 430,94
1.1.5	вода для технологічних потреб та водовідведення	875,28	146,12	0,45	83,16

1.1.6	теплова енергія, вироблена власними установками з використанням альтернативних джерел енергії	0,00	0,00	0,00	0,00
1.1.7	матеріали, запасні частини та інші матеріальні ресурси	22 962,58	3 813,29	11,88	2 181,63
1.2	Прямі витрати на оплату праці	242 843,36	23 845,79	73,91	13 571,25
1.3	Інші прямі витрати, у тому числі:	49 974,07	8 342,50	25,86	4 747,93
1.3.1	відрахування на соціальні заходи	31 425,54	5 246,07	16,26	2 985,67
1.3.2	амортизаційні відрахування	4 782,19	798,32	2,47	454,35
1.3.3	інші прямі витрати	13 766,34	2 298,11	7,12	1 307,91
1.4	Загально-виробничі витрати, у тому числі:	96 620,76	16 129,34	49,99	9 179,73
1.4.1	витрати на оплату праці	38 831,88	6 482,46	20,09	3 689,34
1.4.2	відрахування на соціальні заходи	8 543,31	1 426,14	4,42	811,65
1.4.3	амортизаційні відрахування	1 436,09	239,74	0,74	136,44
1.4.4	інші витрати	47 809,98	7 981,20	24,74	4 542,31
2	Адміністративні витрати, у тому числі:	31 238,11	5 214,78	16,16	2 967,87
2.1	витрати на оплату праці	18 129,04	3 025,37	9,38	1 721,93
2.2	відрахування на соціальні заходи	3 987,29	665,62	2,06	178,82
2.3	амортизаційні відрахування	112,84	18,84	0,06	10,72
2.4	інші витрати	9 019,94	1 504,96	4,66	856,40
3	Інші операційні витрати	0,00	0,00	0,00	0,00
4	Фінансові витрати	0,00	0,00	0,00	0,00
5	Головна собівартість	1 486 106,43	453 560,48	1 524,59	504 474,99
6	Витрати на відшкодування втрат, перефрахування вартості теплової енергії	0,00	2 224,15	51,67	1 743,25
7	Коригування витрат	-385,28	-64,32	-0,20	-16,60
8	Розрахунковий прибуток, у тому числі:	33 434,22	0,00	17,79	10 813,44
8.1	податок на прибуток	5 100,75	0,00	2,71	1 652,56
8.2	на розмірах виробництва (виробничі інвестиції)	0,00	0,00	0,00	0,00

8.3	інше використання прибутку	28 317,48	0,00	15,07	9 180,88
9	Вартість виробництва теплової енергії	1 519 259,17	455 720,31	1 593,85	521 015,07
10	Річний обсяг відпуску теплової енергії з колекторів, Гкал	1 126 083,64	187 984,59	582,64	106 986,83

Заступник директора департаменту  
Фінансової та бюджетної  
політики міської ради



Вікторія ЛЮБІЧЕНКО

Додаток 55  
до рішення виконавчого  
комітету міської ради  
22.12.2022 № 534

### Структура тарифів на транспортування теплової енергії

(виробництво теплової енергії, транспортування теплової енергії власним споживачем без урахування витрат на утримання та ремонт централізованих теплових пунктів, постачання теплової енергії без урахування витрат на утримання та ремонт індивідуальних теплових пунктів, без урахування витрат на надання послуг з постачання гарячої води)

Концерну «Міські теплові мережі»

без ПДВ

№ п/п	Найменування показників	Для потреб населення	Для потреб бюджетних установ	Для потреб релігійних організацій	Для потреб інших споживачів
1	2	3	4	5	6
Б	Тарифи на транспортування теплової енергії власним споживачем без урахування витрат на утримання та ремонт централізованих теплових пунктів, Гкал	590,48	709,32	867,54	1 339,72
Ц	Структура тарифів на транспортування теплової енергії, тис. грн на рік				
1	Виробнича собівартість, у тому числі	325 088,24	54 681,09	174,75	41 120,50
1.1	Прямі матеріальні витрати, у тому числі:	154 125,93	25 924,54	82,85	19 495,43
1.1.1	електроенергія для технологічних потреб	95 386,70	16 044,39	51,28	12 065,40
1.1.2	вода для технологічних потреб та водовідведення	16 990,30	2 857,83	9,13	2 149,11
1.1.3	матеріали, запасні частини та інші матеріальні ресурси	41 748,92	7 022,32	22,44	5 280,83
1.2	Прямі витрати на оплату праці	107 006,21	17 326,02	55,37	13 029,28
1.3	Інші прямі витрати, у тому числі	51 180,99	8 945,24	28,59	6 726,88
1.3.1	відрахування на соціальні заходи	22 661,37	3 811,72	12,18	2 866,44

1.3.2	амортизаційні відрахування	29 795,27	5 011,67	16,00	3 768,81
1.3.3	інші прямі витрати	724,36	121,84	0,39	91,62
1.4	Загально виробничі витрати, у тому числі:	14 775,11	2 485,23	7,94	1 868,91
1.4.1	витрати на оплату праці	6 638,19	1 116,57	3,47	839,67
1.4.2	відрахування на соціальні заходи	1 460,40	245,65	0,79	184,75
1.4.3	амортизаційні відрахування	245,49	41,29	0,13	31,05
1.4.4	інші витрати	6 431,02	1 081,72	3,46	813,46
2	Адміністративні витрати, у тому числі:	5 311,60	893,43	2,86	671,87
2.1	витрати на оплату праці	3 081,74	518,36	1,66	389,81
2.2	відрахування на соціальні заходи	677,98	114,04	0,36	85,76
2.3	амортизаційні відрахування	19,19	3,23	0,01	2,43
2.4	інші витрати	1 532,69	257,80	0,82	193,87
3	Інші операційні витрати	0,00	0,00	0,00	0,00
4	Фінансові витрати	0,00	0,00	0,00	0,00
5	Повна собівартість	330 399,84	55 574,46	177,61	41 792,37
6	Витрати на теплову енергію для покриття затрат власної теплової енергії у власних теплових мережах	227 258,64	78 717,89	218,18	77 771,70
7	Витрати на відшкодування втрат, перерахування вартості теплової енергії	0,00	-10 177,85	9,84	1 386,82
8	Коригувальні витрати	0,00	0,00	0,00	0,00
9	Розрахунковий прибуток, у тому числі:	7 797,44	0,00	4,19	986,30
9.1	подати на прибуток	1 189,44	0,00	0,64	151,45
9.2	на результати виробництва (виробничі інвестиції)	0,00	0,00	0,00	0,00
9.3	інше використання прибутку	6 608,00	0,00	3,55	835,85
10	Вартість транспортування теплової енергії	563 455,92	113 414,49	429,81	121 937,19
11	Річний обсяг реалізації теплової енергії власними споживачам, ГВт	957 627,16	159 918,97	495,57	91 016,95

Заступник директора департаменту  
фінансової та бюджетної політики  
міської ради



Вікторія ЛОГВИНЕНКО

Додаток 56  
до рішення виконавчого  
комітету міської ради  
22.12.2022 № 531

Структура тарифів на постачання теплової енергії  
(виробництва теплової енергії, транспортування теплової енергії власним споживачам без урахування витрат на  
утримання та ремонт центральних теплових пунктів, постачання теплової енергії  
без урахування витрат на утримання та ремонт індивідуальних теплових пунктів,  
без урахування витрат на надання послуг з постачання гарячої води)  
Концерну «Міські теплові мережі»

без ЦПД

№ з/п	Найменування показників	Для цю грб населення	Для потреб бюджетних установ	Для потреб релігійних організацій	Для потреб інших споживачів
1	2	3	4	5	6
1	Тарифи на постачання теплової енергії без урахування затрат на утримання та ремонт індивідуальних теплових пунктів, грн/ГВт	13,49	15,25	16,09	20,62
31	Структура тарифів на постачання теплової енергії, тис. грн на рік				
1	Виробничі собівартість, у тому числі:	14 260,21	2 398,62	7,67	1 803,78
1.1	Прямі матеріальні витрати, у тому числі:	1,50	0,25	0,00	0,19
1.1.1	матеріала, залишні частинки та інші матеріальні ресурси	1,50	0,25	0,00	0,19
1.2	Прямі витрати на оплату праці	8 844,99	1 487,76	4,73	1 138,81
1.3	Інші прямі витрати, у тому числі:	4 765,60	801,59	2,56	602,80
1.3.1	відрахування на соціальні заходи	1 945,90	327,31	1,05	246,14
1.3.2	амортизаційні відрахування	2 819,70	474,28	1,52	356,66
1.3.3	інші прямі витрати	0,00	0,00	0,00	0,00
1.4	Загально виробничі витрати, у тому числі:	648,12	109,02	0,33	81,98



1.4.1	витрати на оплату праці	291,19	48,98	0,36	36,83
1.4.2	відрахування на соціальні заходи	64,06	10,78	0,03	8,10
1.4.3	амортизаційні відрахування	10,77	1,81	0,01	1,36
1.4.4	інші витрати	282,16	47,45	0,15	35,68
2	Адміністративні витрати, у тому числі:	233,00	39,19	0,13	39,47
2.1	витрати на оплату праці	155,18	22,74	0,07	17,10
2.2	відрахування на соціальні заходи	29,74	5,00	0,02	3,76
2.3	амортизаційні відрахування	0,84	0,14	0,00	0,11
2.4	інші витрати	67,23	11,31	0,04	8,50
3	Інші операційні витрати	0,00	0,00	0,00	0,00
4	Фінансові витрати	0,00	0,00	0,00	0,00
5	Пов'язана сторона	14 493,21	2 417,81	7,79	1 813,25
6	Витрати на відшкодування втрат, переохолодження електроенергії	0,00	0,67	0,00	0,67
7	Коригувальні витрати	0,00	0,00	0,00	0,00
8	Розподільчий прибуток, у тому числі:	342,08	0,00	0,18	41,36
8.1	заовток на прибуток	52,18	0,00	0,03	6,60
8.2	на розвиток виробництва (виробничі інвестиції)	0,00	0,00	0,00	0,00
8.3	іше використання прибутку	289,86	0,00	0,16	36,66
9	Вартість постачання теплової енергії	14 815,21	2 438,48	7,97	1 877,15
10	Річний обсяг реалізації теплової енергії власним споживачам, ГВт	957 627,16	159 918,97	495,57	91 016,95

Заступник директора департаменту  
фінансової та бюджетної  
політики міської ради



Вікторія ЛОГВИНЦЬКО

Додаток 57  
до рішення виконавчого  
комітету міської ради  
22.12.2022 № 531

#### Структура тарифів на теплову енергію

(виробництво теплової енергії, транспортування теплової енергії власним споживачем з урахуванням витрат на утримання та ремонт центральних теплових пунктів, постачання теплової енергії без урахування витрат на утримання та ремонт індивідуальних теплових пунктів, без урахування витрат на надання доступу з постачання гарячої води)

Кінцесервіс «Міська теплова мережа»

без ПДВ

№ п/п	Найменування показників	Для потреб населення	Для потреб бюджетних установ	Для потреб релігійних організацій	Для потреб інших
					споживачів
1	2	3	4	5	6
Структура тарифів на теплову енергію, грн/Гкал					
1	Тарифи на теплову енергію, у тому числі:	2 381,77	3 654,94	0,00	6 832,42
1	тарифи на виробництво теплової енергії	1 349,06	2 424,24	0,00	4 869,90
2	тарифи на транспортування теплової енергії власним споживачем, з урахуванням витрат на утримання та ремонт центральних теплових пунктів	1 019,86	1 223,97	0,00	1 945,97
1.3	тарифи на постачання теплової енергії без урахування витрат на утримання та ремонт індивідуальних теплових пунктів	14,65	15,71	0,00	16,54
Структура тарифів на теплову енергію, тис.грн на рік					
1	Виробнича собівартість, у тому числі:	44 084,38	1 154,89	0,00	29 053,37
1.1	Ціна матеріальних витрат, у тому числі:	32 978,12	2 803,42	0,00	26 375,36

1.1.1	підвищо для виробництва теплової енергії	19 362,25	1 920,15	0,00	21 088,42
1.1.2	розподіл природного газу	2 818,61	123,18	0,00	504,88
1.1.3	електроенергія для технологічних потреб	8 174,95	424,46	0,00	2 076,23
1.1.4	споживання теплової енергії	1 067,39	267,40	0,00	2 325,19
1.1.5	вода для технологічних потреб та водовідведення	31,02	1,53	0,00	7,44
1.1.6	теплова енергія, вироблена в місцевих установках з використанням альтернативних джерел енергії	0,00	0,00	0,00	0,00
1.1.7	матеріали, запасні частини та інші матеріальні ресурси	1 118,80	56,49	0,00	273,21
1.2	Прямі витрати на оплату праці	6 346,86	318,55	0,00	1 542,90
1.3	Інші прямі витрати, у тому числі:	2 109,19	105,49	0,00	511,40
1.3.1	відрахування на соціальні заходи	1 396,33	70,08	0,00	339,44
1.3.2	амортизаційні відрахування	421,30	21,86	0,00	105,02
1.3.3	інші прямі витрати	291,78	13,56	0,00	66,94
1.4	Загально виробничі витрати, у тому числі:	2 670,01	127,42	0,00	623,71
1.4.1	витрати на оплату праці	1 091,57	52,74	0,00	257,96
1.4.2	відрахування на соціальні заходи	240,39	11,60	0,00	58,75
1.4.3	амортизаційні відрахування	40,14	1,93	0,00	9,54
1.4.4	інші витрати	1 278,42	61,13	0,00	295,46
2	Адміністративні витрати, у тому числі:	878,56	42,36	0,00	207,23
2.1	витрати на паливо і газ	505,73	24,58	0,00	120,23
2.2	відрахування на соціальні заходи	112,14	5,41	0,00	26,45
2.3	амортизаційні відрахування	3,17	0,15	0,00	0,75
2.4	інші витрати	257,51	12,22	0,00	59,79
3	Інші операційні витрати	0,00	0,00	0,00	0,00
4	Фінансові витрати	0,00	0,00	0,00	0,00
5	Повна собівартість	44 962,94	3 397,25	0,00	29 260,59

6	Витрати на відшкодування втрат, пов'язаних з надлишком теплової енергії	0,00	-112,16	0,00	311,48
7	Коригувальні витрати	-8,17	-0,38	0,00	1,87
8	Розрахунковий прибуток на теплову енергію, у тому числі:	1 026,49	0,00	0,00	615,68
8.1	податок на прибуток	156,58	0,00	0,00	96,37
8.2	на розбиток виробництва (виробничі інвестиції)	0,00	0,00	0,00	0,00
8.3	інше використання прибутку	869,91	0,00	0,00	518,71
9	Загальна вартість теплової енергії	45 981,27	3 284,71	0,00	30 735,87
10	Річний обсяг реалізації теплової енергії власними споживачами, Гкал	19 280,31	896,25	0,00	4 425,35

Заступник директора департаменту  
фінансової та бюджетної  
політики міської ради



Вікторія ЛОДІВИЧЕНКО

Структура тарифів на виробництво теплової енергії  
(виробництво теплової енергії, транспортування теплової енергії власним споживачам з урахуванням витрат на  
утримання та ремонт центральних теплових пунктів, постачання теплової енергії без урахування витрат на утримання  
та ремонт індивідуальних теплових пунктів,  
без урахування витрат на надання послуг з постачання гарячої води)  
Кождерну «Міські теплові мережі»

без ПДВ

№ зп	Найменування показників	Для потреб населення	Для потреб бюджетних установ	Для потреб релігійних організацій	Для потреб інших споживачів
1	2	3	4	5	6
1	Тарифи на виробництво теплової енергії, грн/Гкал	1 349,06	2 424,24	0,00	4 869,90
01	Структура тарифів на виробництво теплової енергії, грн/Гкал				
1	Варівництво собівартість, у тому числі:	30 836,01	2 644,90	0,00	25 667,48
1.1	Прямі матеріальні витрати, у тому числі:	24 701,35	2 359,36	0,00	24 260,07
1.1.1	паливо для виробництва теплової енергії	19 362,35	1 920,35	0,00	21 088,42
1.1.2	розподіл природного газу	2 818,61	23,12	0,00	604,88
1.1.3	електроенергія для технікофізичних витрат	547,76	25,45	0,00	125,67
1.1.4	покупці теплової енергії	1 467,39	267,40	0,00	2 325,19
1.1.5	вода для технікофізичних потреб та водовиведення	18,55	0,86	0,00	4,26

1.1.6	теплова енергія, вироблена власними силами з використанням альтернативних джерел енергії	0,00	0,00	0,00	0,00
1.1.7	матеріальні запасні частини та інші матеріальні ресурси	486,69	22,61	0,00	111,66
1.2	Прямі витрати на оплату праці	3 027,57	140,67	0,00	694,59
1.3	Інші прямі витрати, у тому числі:	1 059,20	49,21	0,00	243,00
1.3.1	відрахування на соціальні заходи	656,07	30,93	0,00	152,81
1.3.2	амортизаційні відрахування	191,36	4,71	0,00	23,25
1.3.3	інші прямі витрати	291,78	13,56	0,00	66,94
1.4	Загальновиробничі витрати, у тому числі:	2 047,88	95,15	0,00	469,87
1.4.1	витрати на оплату праці	823,04	38,24	0,00	188,82
1.4.2	відрахування на соціальні заходи	181,07	8,31	0,00	41,54
1.4.3	амортизаційні відрахування	30,44	1,41	0,00	6,98
1.4.4	інші витрати	1 013,33	47,08	0,00	232,48
2	Адміністративні витрати, у тому числі:	662,09	30,76	0,00	151,90
2.1	витрати на оплату праці	384,14	17,85	0,00	88,13
2.2	відрахування на соціальні заходи	84,51	3,99	0,00	19,59
2.3	амортизаційні відрахування	2,39	0,11	0,00	0,55
2.4	інші витрати	191,05	8,88	0,00	43,83
3	Інші операційні витрати	0,00	0,00	0,00	0,00
4	Фінансові витрати	0,00	0,00	0,00	0,00
5	Повна собівартість	31 498,11	2 675,06	0,00	25 819,38
6	Витрати на відшкодування втрат, переказування вартості теплової енергії	0,00	13,12	0,00	293,94
7	Коригувальні витрати	-8,17	-0,38	0,00	-1,87
8	Резерхункивий прибуток, у тому числі:	708,72	0,00	0,00	554,46
8.1	податки на прибуток	108,13	0,00	0,00	84,58
8.2	на розвиток виробництва (виробничі інвестиції)	0,00	0,00	0,00	0,00

8.3	Істне використання прибутку	600,61	0,00	0,00	469,88
9	Вартість виробництва теплової енергії	32 198,67	2 683,41	0,00	26 663,91
10	Річний обсяг відпуску теплової енергії з колекторів, Гкал	23 867,40	1 108,97	0,00	5 475,66

Заступник директора департаменту  
фінансової та бюджетної  
політики міської ради



Викторія ЛЮГВИНЕНКО

Додаток 59  
до рішення виконавчого  
комітету міської ради  
22.12.2022, № 531

### Структура тарифів на транспортування теплової енергії

(виробництво теплової енергії, транспортування теплової енергії власним споживачам з урахуванням витрат на утримання та ремонт центральних теплових пунктів, постачання теплової енергії без урахування витрат на утримання та ремонт індивідуальних теплових пунктів,

без урахування витрат на надання послуг з постачання гарячої води)

Концерну «Міські теплові мережі»


без ПДВ

№ з/п	Найменування показників	Для потреб населення	Для потреб бюджетних установ	Для потреб релігійних організацій	Для потреб «ІСНА» споживачів
1	2	3	4	5	6
I	Тарифи на транспортування теплової енергії власним споживачам з урахуванням витрат на утримання та ремонт центральних теплових пунктів, грн/Гкал	1 019,86	1 223,97	0,00	1 945,97
II	Структура тарифів на транспортування теплової енергії, грн/Гкал				
I	Виробнича собівартість, у тому числі:	12 973,07	695,23	0,00	3 115,51
I.1	Прямі матеріальні витрати, у тому числі:	8 276,74	443,55	0,00	2 115,29
I.1.1	енергоенергії для технологічних потреб	7 632,18	409,01	0,00	1 950,56
I.1.2	видів для технологічних потреб на водовідведення	12,47	0,67	0,00	3,19
I.1.3	матеріалів, запасні частини та інші матеріальні ресурси	632,08	13,87	0,00	161,54

1.2	Прямі витрати на обслуговування праці	3 148,53	148,73	0,00	804,67
1.3	Інші прямі витрати, у тому числі:	952,18	51,35	0,00	244,88
1.3.1	відрахування на соціальні заходи	692,68	37,12	0,00	177,03
1.3.2	амортизаційні відрахування	265,51	14,23	0,00	67,86
1.3.3	інші прямі витрати	0,00	0,00	0,00	0,00
1.4	Загальні виробничі витрати, у тому числі:	589,62	31,60	0,00	150,62
1.4.1	витрати на обслуговування праці	264,91	14,20	0,00	67,70
1.4.2	відрахування на соціальні заходи	58,28	3,12	0,00	14,82
1.4.3	амортизаційні відрахування	9,80	0,53	0,00	2,50
1.4.4	інші витрати	256,64	13,75	0,00	65,58
2	Адміністративні витрати, у тому числі:	211,97	11,26	0,00	54,17
2.1	витрати на обслуговування праці	122,98	6,59	0,00	31,43
2.2	відрахування на соціальні заходи	27,06	1,45	0,00	6,91
2.3	амортизаційні відрахування	0,77	0,04	0,00	0,20
2.4	інші витрати	61,16	3,28	0,00	15,63
3	Інші операційні витрати	0,00	-0,66	0,00	0,00
4	Фінансові витрати	0,00	0,00	0,00	0,00
5	Повна собівартість	11 185,04	706,59	0,00	3 369,70
6	Витрати на теплову енергію для зменшення втрат власної теплової енергії у власних теплових мережах	6 175,14	315,67	0,00	5 114,89
7	Витрати на відшкодування втрат, перерахування вартості теплової енергії	0,00	-125,28	0,00	47,51
8	Харчування витрат	0,00	0,00	0,00	0,00
9	Розрахунковий прибуток, у тому числі:	311,17	0,00	0,00	79,52
9.1	податки на прибуток	47,47	0,00	0,00	12,13
9.2	на розвиток виробництва (виробничі інвестиції)	0,00	0,00	0,00	0,00
9.3	інше використання прибутку	263,70	0,00	0,00	67,39

10	Вартість транспортування теплової енергії	19 672,35	1 096,99	0,00	8 611,62
11	Річний обсяг реалізації теплової енергії власним споживачам, Гкал	19 389,31	896,25	0,00	4 425,35

Заступник директора департаменту  
фінансової та бюджетної  
політики міської ради



Місторія ЛОТВИНЕНКО

Структура тарифів на постачання теплової енергії

(виробництво теплової енергії, транспортування теплової енергії власним споживачем з урахуванням витрат на утримання та ремонт центральних теплових пунктів, постачання теплової енергії без урахування витрат на утримання та ремонт індивідуальних теплових пунктів, без урахування витрат на надання послуг з постачання гарячої води)  
Концерну «Міські теплові мережі»

без ПДВ

№ з/п	Найменування показників	Для потреб населення	Для потреб бюджетних установ	Для потреб реалізації організацій	Для потреб інших споживачів
1	2	3	4	5	6
1	Тарифи на постачання теплової енергії без урахування витрат на утримання та ремонт індивідуальних теплових пунктів, грн/Гкал	14,85	16,73	0,00	16,54
П	Структура тарифів за постачання теплової енергії, тис. грн на Гкал				
1	Виробнича собівартість, у тому числі:	275,30	14,75	0,00	70,36
1.1	Прямі матеріальні витрати, у тому числі:	0,07	0,00	0,00	0,01
1.1.1	матеріали, запасні частини та інші матеріальні ресурси	0,07	0,00	0,00	0,01
1.2	Прямі витрати на оплату праці	170,75	9,15	0,00	43,64
1.3	Інші прямі витрати, у тому числі:	92,00	4,93	0,00	23,51
1.3.1	відрахування на соціальні заходи	37,57	2,01	0,00	9,60
1.3.2	амортизаційні відрахування	54,43	2,92	0,00	13,91
1.3.3	інші прямі витрати	0,00	0,00	0,00	0,00

1.4	Загальна виробнича вартість, у тому числі:	12,51	0,67	0,00	3,20
1.4.1	витрати на оплату праці	5,62	0,30	0,00	1,44
1.4.2	відрахування на соціальні заходи	1,24	0,07	0,00	0,32
1.4.3	амортизаційні відрахування	0,21	0,01	0,00	0,05
1.4.4	інші витрати	5,45	0,29	0,00	1,39
2	Адміністративні витрати, у тому числі:	4,50	0,24	0,00	1,15
2.1	витрати на оплату праці	2,61	0,14	0,00	0,67
2.2	відрахування на соціальні заходи	0,57	0,03	0,00	0,15
2.3	амортизаційні відрахування	0,02	0,00	0,00	0,00
2.4	інші витрати	1,30	0,07	0,00	0,33
3	Інші операційні витрати	0,00	0,00	0,00	0,00
4	Фінансові витрати	0,00	0,00	0,00	0,00
5	Повна собівартість	279,79	14,99	0,00	71,51
6	Витрати на відшкодування втрат, перерахування вартості теплової енергії	0,00	0,00	0,00	0,02
7	Коригувальні витрати	0,00	0,00	0,00	0,00
8	Розрахунковий прибуток, у тому числі:	6,60	0,00	0,00	1,69
8.1	податок на прибуток	1,01	0,00	0,00	0,26
8.2	на розвиток виробництва (виробничі інвестиції)	0,00	0,00	0,00	0,00
8.3	інше надбавлення прибутку	5,60	0,00	0,00	1,43
9	Вартість постачання теплової енергії	286,40	14,99	0,00	73,22
10	Річний обсяг реалізації теплової енергії власним споживачем, Гкал	19 289,31	896,25	0,00	4 423,25

Заступник директора департаменту  
фінансової та бюджетної  
політики міської ради



Вікторія ЛОГВИНЕНКО

Структура тарифів на теплову енергію,  
вироблену за допомогою систем автономного теплопостачання,  
(без урахування витрат на надання послуг з постачання гарячої води)  
(для складовачів будинку по вул.Складська, 2)  
Канцеру «Міські теплові мережі»

без ПДВ

№ з/п	Найменування показників	Для потреб населення	Для потреб бюджетних установ	Для потреб релігійних організацій	Для потреб інших складовачів
1	2	3	4	5	6
I	Структура тарифів на теплову енергію, грн/Гкал				
1	Тарифи на теплову енергію, з тому числі:	1 831,75	0,00	0,00	0,00
I.1	тарифи на виробництво теплової енергії	1 630,92	0,00	0,00	0,00
I.2	тарифи на постачання теплової енергії	200,83	0,00	0,00	0,00
II	Структура тарифів на теплову енергію, квт.грн. на рік				
1	Виробнича собівартість, у тому числі:	532,44	0,00	0,00	0,00
1.1	Прямі матеріальні затрати, у тому числі:	378,69	0,00	0,00	0,00
1.1.1	паливо для виробництва теплової енергії	294,84	0,00	0,00	0,00
1.1.2	розходи природного газу	42,92	0,00	0,00	0,00
1.1.3	електроенергія для техніко-лабораторних потреб	38,54	0,00	0,00	0,00
1.1.4	покупка теплової енергії	0,00	0,00	0,00	0,00

1.1.5	вода для техніко-лабораторних потреб та відвідування	2,39	0,00	0,00	0,00
1.1.6	вартість виробництва теплової енергії установками з використанням альтернативних джерел енергії	0,00	0,00	0,00	0,00
1.1.7	матеріали, запасні частини та інші матеріальні ресурси	0,00	0,00	0,00	0,00
1.2	Прямі витрати на оплату праці	86,47	0,00	0,00	0,00
1.3	Інші прямі витрати, у тому числі:	79,82	0,00	0,00	0,00
1.3.1	відрахування на соціальні заходи	19,00	0,00	0,00	0,00
1.3.2	амортизаційні відрахування	20,80	0,00	0,00	0,00
1.3.3	інші прямі витрати	0,00	0,00	0,00	0,00
1.4	Загальновиробничі витрати, у тому числі:	27,46	0,00	0,00	0,00
1.4.1	витрати на оплату праці	11,08	0,00	0,00	0,00
1.4.2	відрахування на соціальні заходи	7,44	0,00	0,00	0,00
1.4.3	амортизаційні відрахування	0,41	0,00	0,00	0,00
1.4.4	інші витрати	13,53	0,00	0,00	0,00
2	Адміністративні витрати, у тому числі:	8,91	0,00	0,00	0,00
2.1	витрати на оплату праці	5,17	0,00	0,00	0,00
2.2	відрахування на соціальні заходи	1,14	0,00	0,00	0,00
2.3	амортизаційні відрахування	0,03	0,00	0,00	0,00
2.4	інші витрати	2,57	0,00	0,00	0,00
3	Інші операційні витрати	0,00	0,00	0,00	0,00
4	Фінансові витрати	0,00	0,00	0,00	0,00
5	Позва собівартість	541,55	0,00	0,00	0,00
6	Витрати на відшкодування птаг, пореформування вартості теплової енергії	0,00	0,00	0,00	0,00
7	Коригувальні витрати	0,00	0,00	0,00	0,00
8	Розрахунковий прибуток за теплову енергію, у тому числі:	12,78	0,00	0,00	0,00
8.1	податок на прибуток	1,95	0,00	0,00	0,00
8.2	на рентабель виробництва (виробничі платежі)	0,00	0,00	0,00	0,00
8.3	інше використання прибутку	10,83	0,00	0,00	0,00

9	Загальна вартість теплової енергії	554,13	0,00	0,00	0,00
10	Річний обсяг реалізації теплової енергії заданими споживачам. Тисл	302,51	0,00	0,00	0,00

Заступник директора департаменту  
фінансової та бюджетної  
політики міської ради



Викторія ЛОГВИНЕНКО

Додаток 62  
до рішення виконавчого  
комітету міської ради  
22.12.2022 № 537

Структура тарифів на виробництво теплової енергії  
за допомогою систем автономного тепlopостачання  
(без урахування витрат на надання послуг з ліквідації гарячої води)  
(для споживачів будинку по вул.Складська, 2)  
Концерну «Міські теплові мережі»

№ зп	Найменування показника	Без ПДВ			
		Для потреб населення	Для потреб багачетних установ	Для потреб реалізаційних організацій	Для потреб інших споживачів
1	2	3	4	5	6
1	Тарифи на виробництво теплової енергії, грн/Тисл	1 636,92	0,00	0,00	0,00
II	Структура тарифів на виробництво теплової енергії, тис.грн на рік				
1	Вісховинна собівартість, у тому числі:	474,04	0,00	0,00	0,00
1.1	Прямі матеріальні витрати, у тому числі:	378,69	0,00	0,00	0,00
1.1.1	паливо для виробництва теплової енергії	294,34	0,00	0,00	0,00
1.1.2	розподіл парової енергії	42,92	0,00	0,00	0,00
1.1.3	електроенергія для технологічних потреб	38,54	0,00	0,00	0,00
1.1.4	витрати на теплову енергію	0,00	0,00	0,00	0,00
1.1.5	вартість технологічних витрат та водовідведення	2,39	0,00	0,00	0,00
1.1.6	вартість виробництва теплової енергії установками з використанням альтернативних джерел енергії	0,00	0,00	0,00	0,00
1.1.7	матеріали, зарплатні частинки та інші матеріальні ресурси	0,00	0,00	0,00	0,00
1.2	Інші витрати на оплату праці	40,75	0,00	0,00	0,00



1.2	інші прямі витрати, у тому числі:	29,77	0,00	0,00	0,00
1.2.1	відрахування на соціальні заходи	8,97	0,00	0,00	0,00
1.2.2	амортизаційні відрахування	20,80	0,00	0,00	0,00
1.2.3	інші прямі витрати	0,00	0,00	0,00	0,00
1.4	Забально-виробничі витрати, у тому числі:	24,86	0,00	0,00	0,00
1.4.1	витрати на оплату праці	9,89	0,00	0,00	0,00
1.4.2	відрахування на соціальні заходи	2,18	0,00	0,00	0,00
1.4.3	амортизаційні відрахування	0,27	0,00	0,00	0,00
1.4.4	інші витрати	12,18	0,00	0,00	0,00
2	Адміністративні витрати, у тому числі:	7,96	0,00	0,00	0,00
2.1	витрати на оплату праці	4,62	0,00	0,00	0,00
2.2	відрахування на соціальні заходи	1,02	0,00	0,00	0,00
2.3	амортизаційні відрахування	0,03	0,00	0,00	0,00
2.4	інші витрати	2,10	0,00	0,00	0,00
3	Інші операційні витрати	0,00	0,00	0,00	0,00
4	Фінансові витрати	0,00	0,00	0,00	0,00
5	Повна собівартість	482,00	0,00	0,00	0,00
6	Витрати на відшкодування втрат, перерушення зарплати теплової енергії	0,00	0,00	0,00	0,00
7	Зарплатові витрати	0,00	0,00	0,00	0,00
8	Розрахунковий прибуток, у тому числі:	11,38	0,00	0,00	0,00
8.1	податок на прибуток	1,24	0,00	0,00	0,00
8.2	на розвиток виробництва (виробничі інвестиції)	0,00	0,00	0,00	0,00
8.3	інше використання прибутку	9,64	0,00	0,00	0,00
9	Вартість виробництва теплової енергії	493,38	0,00	0,00	0,00
10	Річний обсяг відпуску теплової енергії з колекторів, Гкал	402,31	0,00	0,00	0,00

Заступник директора департаменту  
фінансової та бюджетної  
політики міської ради



Вікторія ЛОТВИНЕНКО

Додаток 63  
до рішення виконавчого  
комітету міської ради  
22.12.2022 № 531

Структура тарифів на опітачітні теплової енергії,  
виробленої за допомогою систем автономного теплопостачання,  
(без урахування витрат на надання послуг з постачання гарячої води)  
(для опітвання будинку по вул.Складська, 2)  
Концерну «Міські теплові мережі»

№ з/п	Називування показників	Без ІДВ			
		Для потреб населення	Для потреб бюджетних установ	Для потреб релігійних організацій	Для потреб інших споживачів
1	2	3	4	5	6
1	Тарифи на постачання теплової енергії, грн/Гкал	200,83	0,00	0,00	0,00
2	Структура тарифів на постачання теплової енергії, тис.грн на рік				
3	Виробничі собівартість, у тому числі:	58,40	0,00	0,00	0,00
1.1	Прямі матеріальні витрати, у тому числі:	0,00	0,00	0,00	0,00
1.1.1	матеріали, паливо, часопи та інші матеріальні ресурси	0,00	0,00	0,00	0,00
1.2	Прямі витрати на оплату праці	45,69	0,00	0,00	0,00
1.3	Інші прямі витрати, у тому числі:	10,05	0,00	0,00	0,00
1.3.1	відрахування на соціальні заходи	10,05	0,00	0,00	0,00
1.3.2	амортизаційні відрахування	0,00	0,00	0,00	0,00
1.3.3	інші прямі витрати	0,00	0,00	0,00	0,00
1.4	Забально-виробничі витрати, у тому числі:	2,65	0,00	0,00	0,00
1.4.1	витрати на оплату праці	1,19	0,00	0,00	0,00
1.4.2	відрахування на соціальні заходи	0,26	0,00	0,00	0,00

1.4.3	амортизаційні відрахування	0,04	0,00	0,00	0,00
1.4.4	інші витрати	1,16	0,00	0,00	0,00
2	Адміністративні витрати, у тому числі	0,95	0,00	0,00	0,00
2.1	витрати на оплату праці	0,55	0,00	0,00	0,00
2.2	відрахування на соціальні заходи	0,12	0,00	0,00	0,00
2.3	амортизаційні відрахування	0,00	0,00	0,00	0,00
2.4	інші витрати	0,28	0,00	0,00	0,00
3	Інші операційні витрати	0,00	0,00	0,00	0,00
4	Фінансові витрати	0,00	0,00	0,00	0,00
5	Повна собівартість	59,35	0,00	0,00	0,00
6	Витрати на відшкодування втрат, перерахування вартості теплової енергії	0,00	0,00	0,00	0,00
7	Коригування витрат	0,00	0,00	0,00	0,00
8	Розрахунковий прибуток, у тому числі:	1,40	0,00	0,00	0,00
8.1	податок на прибуток	0,21	0,00	0,00	0,00
8.2	на розвиток виробництва (виробничі інвестиції)	0,00	0,00	0,00	0,00
8.3	інше використання прибутку	1,19	0,00	0,00	0,00
9	Вартість постачання теплової енергії	60,75	0,00	0,00	0,00
10	Річний обсяг реалізації теплової енергії високим споживачам, Гкал	302,51	0,00	0,00	0,00

Заступник директора департаменту  
фінансової та бюджетної  
політики міської ради



Вікторія ЛЮГВИНЕНКО

Додаток 64  
до рішення виконавчого  
комітету міської ради  
22.12.2022 № 531

Структура тарифів на теплову енергію,  
вироблену за допомогою схем автономного теплопостачання,  
(без урахування витрат на надання послуг з постачання гарячої води)  
(для споживачів будинку по вул.Космічній, 78-а)  
Концерну «Міські теплові мережі»

без ПДВ

№ з/п	Найменування показників	Для потреб населення	Для потреб бюджетних установ	Для потреб релігійних організацій	Для потреб інших споживачів
1	2	3	4	5	6
1	Структура тарифів на теплову енергію, грн/кwh				
1	Тарифи на теплову енергію, у тому числі:	1 815,62	0,00	0,00	6 008,97
1.1	тарифи на виробництво теплової енергії	1 450,73	0,00	0,00	5 838,01
1.2	тарифи на постачання теплової енергії	164,88	0,00	0,00	170,96
11	Структура тарифів на теплову енергію, тис.грн на рік				
1	Виробничі собівартість, у тому числі:	1 002,36	0,00	0,00	65,83
1.1	Прямі матеріальні витрати	710,39	0,00	0,00	58,59
1.1.1	паливо для виробництва теплової енергії	576,41	0,00	0,00	55,66
1.1.2	розподіл природного газу	83,91	0,00	0,00	1,60
1.1.3	електроенергія для технологічних потреб	66,42	0,00	0,00	1,26
1.1.4	зakupи тепла енергії	0,00	0,00	0,00	0,00
1.1.5	вода для технологічних потреб та водовідведення	3,64	0,00	0,00	0,07

1.1.6	вартість виробництва теплової енергії устаткуванням з використанням альтернативних джерел енергії	0,00	0,00	0,00	0,00
1.1.7	матеріали, запасні частини та інші матеріальні ресурси	0,00	0,00	0,00	0,00
1.2	Прямі витрати на оплату праці	148,71	0,00	0,00	2,88
1.3	Інші прямі витрати, у тому числі:	72,21	0,00	0,00	1,78
1.3.1	відрахування на соціальні заходи	32,72	0,00	0,00	0,63
1.3.2	амортизаційні відрахування	19,50	0,00	0,00	0,35
1.3.3	інші прямі витрати	0,00	0,00	0,00	0,00
1.4	Загально виробничі витрати, у тому числі:	51,25	0,00	0,00	0,98
1.4.1	витрати на оплату праці	20,64	0,00	0,00	0,39
1.4.2	відрахування на соціальні заходи	4,54	0,00	0,00	0,09
1.4.3	амортизаційні відрахування	0,76	0,00	0,00	0,01
1.4.4	інші витрати	25,31	0,00	0,00	0,49
2	Адміністративні витрати, у тому числі:	16,60	0,00	0,00	0,32
2.1	витрати на оплату праці	9,63	0,00	0,00	0,18
2.2	відрахування на соціальні заходи	2,12	0,00	0,00	0,04
2.3	амортизаційні відрахування	0,06	0,00	0,00	0,00
2.4	інші витрати	4,79	0,00	0,00	0,09
3	Інші операційні витрати	0,00	0,00	0,00	0,00
4	Фінансові витрати	0,00	0,00	0,00	0,00
5	Повна собівартість	1 019,16	0,00	0,00	64,15
6	Витрати на відшкодування втрач. перерахування вартості теплової енергії	0,00	0,00	0,00	0,00
7	Коригування витрат	0,00	0,00	0,00	0,00
8	Розрахунковий прибуток на теплову енергію, у тому числі:	24,05	0,00	0,00	1,31
8.1	податок на прибуток	3,67	0,00	0,00	0,23
8.2	на розвиток виробництва (виробничі інвестиції)	0,00	0,00	0,00	0,00
8.3	Інше використання прибутку	20,38	0,00	0,00	1,28

9	Загальна вартість теплової енергії	1 043,21	0,00	0,00	65,69
10	Інший об'єкт реалізації теплової енергії власним споживачем, Гкал	574,58	0,00	0,00	10,97

Заступник директора департаменту  
фінансової та бюджетної  
політики міської ради



Вікторія ЛОГВИНЕНКО

Додаток 65  
до рішення виконавчого  
комітету міської ради  
22.12.2022 № 531

Структура тарифів на виробництво теплової енергії  
за допомогою систем автономного теплопостачання  
(без урахування витрат на надання послуг з постачання гарячої води)  
(для споживачів будинку по вул. Космічна, 78-а)  
Кличергу «Міські теплові мережі»

Без ПДВ					
№ з/п	Найменування показників	Для потреб населення	Для потреб бюджетних установ	Для потреб державних організацій	Для потреб інших споживачів
1	2	3	4	5	6
1	Тарифи на виробництво теплової енергії, грн/Гкал	1 650,71	0,00	0,00	5 833,01
2	Структура тарифів на виробництво теплової енергії, тис. грн на рік				
1	Виробнича собівартість, у тому числі:	917,49	0,00	0,00	62,03
1.1	Прямі матеріальні витрати, у тому числі:	730,39	0,00	0,00	58,59
1.1.1	паливо для виробництва теплової енергії	576,41	0,00	0,00	55,66
1.1.2	розподіл природного газу	83,98	0,00	0,00	1,60
1.1.3	електроенергія для технологічних потреб	66,42	0,00	0,00	1,26
1.1.4	витрати на придбання теплової енергії в інших суб'єктах господарювання	0,00	0,00	0,00	0,00
1.1.5	вода для технологічних потреб та висовідведення	3,64	0,00	0,00	0,07
1.1.6	вартість виробництва теплової енергії установками з використанням альтернативних джерел енергії	0,00	0,00	0,00	0,00
1.1.7	магістралі, запасні частини та інші матеріальні ресурси	0,00	0,00	0,00	0,00
1.2	Прямі витрати на оплату праці	77,46	0,00	0,00	1,47

1.3	Інші прямі витрати, у тому числі:	56,54	0,00	0,00	1,08
1.3.1	відрахування на соціальні заходи	17,04	0,00	0,00	0,32
1.3.2	амортизаційні відрахування	39,50	0,00	0,00	0,75
1.3.3	інші прямі витрати	0,00	0,00	0,00	0,00
1.4	Запасні виробничі витрати, у тому числі:	47,21	0,00	0,00	0,90
1.4.1	витрати на оплату праці	18,78	0,00	0,00	0,36
1.4.2	відрахування на соціальні заходи	4,13	0,00	0,00	0,08
1.4.4	амортизаційні відрахування	0,69	0,00	0,00	0,01
1.4.5	інші витрати	23,50	0,00	0,00	0,45
2	Адміністративні витрати, у тому числі:	15,11	0,00	0,00	0,29
2.1	витрати на оплату праці	8,77	0,00	0,00	0,17
2.2	відрахування на соціальні заходи	1,92	0,00	0,00	0,04
2.3	амортизаційні відрахування	0,05	0,00	0,00	0,00
2.4	інші витрати	4,36	0,00	0,00	0,08
3	Інші операційні витрати	0,00	0,00	0,00	0,00
4	Фінансові витрати	0,00	0,00	0,00	0,00
5	Повна собівартість	926,61	0,00	0,00	62,32
6	Витрати на відшкодування з/плат, перерахування вартості теплової енергії	0,00	0,00	0,00	0,00
7	Коригувальні витрати	0,00	0,00	0,00	0,00
8	Розрахунковий прибуток, у тому числі:	21,87	0,00	0,00	1,47
8.1	податок на прибуток	3,34	0,00	0,00	0,22
8.2	на розвиток виробництва (виробничі інвестиції)	0,00	0,00	0,00	0,00
8.3	інше використання прибутку	18,53	0,00	0,00	1,25
9	Вартість виробництва теплової енергії	948,47	0,00	0,00	63,82
10	Річний обсяг відпуску теплової енергії з колекторів, Гкал	574,58	0,00	0,00	10,93

Заступник директора департаменту  
фінансової та бюджетної  
політики міської ради



Вікторія ЛЮБВИЧЕНКО

Додаток 66  
до рішення виконавчого  
комітету міської ради  
22.12.2022 № 531

Структура тарифів на постачання теплової енергії,  
вирібленої за допомогою систем питокового теплопостачання,  
(без урахування витрат на надання послуг з постачання гарячої води)  
(для споживачів будинку по вул. Космічна, 78-а)  
Концерну «Міська теплова мережа»

Без ПДВ					
№ з/п	Найменування показників	Для потреб населення	Для потреб бюджетних установ	Для потреб релігійних організацій	Для потреб інших споживачів
1	2	3	4	5	6
1	Тарифи на постачання теплової енергії, грн/Гкал	164,88	0,00	0,00	170,96
0	Структура тарифів на постачання теплової енергії, тыс. грн на рік				
2	Виробнича собівартість, у тому числі:	91,07	0,00	0,00	1,80
1.1	Прямі матеріальні витрати, у тому числі:	0,00	0,00	0,00	0,00
1.1.1	матеріали, запасні частини та інші матеріальні ресурси	0,00	0,00	0,00	0,00
1.2	Прямі витрати на оплату праці	71,25	0,00	0,00	1,41
1.2	Інші прямі витрати, у тому числі:	15,68	0,00	0,00	0,31
1.2.1	відрахування з соціальні заходи	15,68	0,00	0,00	0,31
1.2.2	амортизаційні відрахування	0,00	0,00	0,00	0,00
1.2.3	інші прямих витрати	0,00	0,00	0,00	0,00
1.4	Загальнопромислові витрати, у тому числі:	4,14	0,00	0,00	0,08
1.4.1	витрати на оплату праці	1,86	0,00	0,00	0,04
1.4.2	відрахування з соціальні заходи	0,41	0,00	0,00	0,03

1.4.3	амортизаційні відрахування	0,07	0,00	0,00	0,00
1.4.4	інші витрати	1,80	0,00	0,00	0,04
2	Адміністративні витрати, у тому числі:	1,45	0,00	0,00	0,03
2.1	витрати на оплату праці	0,86	0,00	0,00	0,02
2.2	відрахування з соціальні заходи	0,19	0,00	0,00	0,00
2.3	амортизаційні відрахування	0,01	0,00	0,00	0,00
2.4	інші витрати	0,43	0,00	0,00	0,01
3	Інші операційні витрати	0,00	0,00	0,00	0,00
4	Фінансові витрати	0,00	0,00	0,00	0,00
5	Повна собівартість	92,55	0,00	0,00	1,83
6	Витрати на ліквідування втрат, перерахованих вартості теплової енергії	0,00	0,00	0,00	0,00
7	Коригувальні витрати	0,00	0,00	0,00	0,00
8	Розрахунковий прибуток, у тому числі:	2,18	0,00	0,00	0,04
8.1	субсидія за прибуток	0,53	0,00	0,00	0,01
8.2	на розвиток виробництва (виробничі інвестиції)	0,00	0,00	0,00	0,00
8.3	інше використання прибутку	1,65	0,00	0,00	0,03
9	Вартість постачання теплової енергії	94,74	0,00	0,00	1,87
10	Річний обсяг реалізації теплової енергії платієм споживачам, Гкал	574,58	0,00	0,00	70,93

Заступник директора департаменту  
фінансової та бюджетної  
політики міської ради



Вікторія ЛОГВИНЕНКО

Додаток 6?  
до рішення виконавчого  
комітету міської ради  
22.12.2022 № 531

Структура тарифів на теплову енергію,  
вироблену за допомогою систем автономного теплопостачання  
(без урахування витрат на надання послуг з постачання гарячої води)  
(для споживачів будинку по вул. Новокузнецька, 43)  
Концерну «Міські теплові мережі»

без ПДВ

№ зп	Найменування показників	Для потреб населення	Для потреб бюджетних установ	Для потреб релігійних організацій	Для потреб інших споживачів
1	2	3	4	5	6
1	Структура тарифів на теплову енергію, грн/Гкал				
1	Тарифи на теплову енергію, у тому числі:	1 670,48	0,00	0,00	5 552,02
1.1	тарифи на виробництво теплової енергії	1 516,73	0,00	0,00	5 392,23
1.2	тарифи на постачання теплової енергії	153,74	0,00	0,00	159,78
II	Структура тарифів на теплову енергію, тис.грн на рік				
1	Виробнича собівартість, у тому числі:	1 279,98	0,00	0,00	100,46
1.1	Прямі матеріальні витрати	910,25	0,00	0,00	91,72
1.1.1	паливо для виробництва теплової енергії	741,24	0,00	0,00	87,79
1.1.2	розходи виробничого часу	107,92	0,00	0,00	2,52
1.1.3	електрисированість для технологічних потреб	56,39	0,00	0,00	1,32
1.1.4	лиштва теплової енергії	0,00	0,00	0,00	0,00

1.1.5	вода для технологічних потреб та оповіднення	4,70	0,00	0,00	0,11
1.1.6	зартість виробництва теплової енергії установками з використанням альтернативних джерел енергії	0,00	0,00	0,00	0,00
1.1.7	матеріали, запаси частин та інші матеріальні ресурси	0,00	0,00	0,00	0,00
1.2	Прямі витрати на оплату праці	199,24	0,00	0,00	4,25
1.3	інші прямі витрати, у тому числі:	98,87	0,00	0,00	2,33
1.3.1	відрахування на соціальні заходи	43,99	0,00	0,00	1,04
1.3.2	амортизаційні відрахування	54,88	0,00	0,00	1,29
1.3.3	інші прямі витрати	0,00	0,00	0,00	0,00
1.4	Завально-виробничі витрати, у тому числі:	30,82	0,00	0,00	1,66
1.4.1	витрати на оплату праці	28,50	0,00	0,00	0,67
1.4.2	відрахування на соціальні заходи	6,27	0,00	0,00	0,15
1.4.3	амортизаційні відрахування	1,05	0,00	0,00	0,02
1.4.4	інші витрати	34,99	0,00	0,00	0,32
2	Адміністративні витрати, у тому числі:	22,93	0,00	0,00	0,34
2.1	витрати на оплату праці	13,30	0,00	0,00	0,31
2.2	відрахування на соціальні заходи	2,93	0,00	0,00	0,07
2.3	амортизаційні відрахування	0,08	0,00	0,00	0,00
2.4	інші витрати	6,52	0,00	0,00	0,15
3	інші операційні витрати	0,00	0,00	0,00	0,00
4	Фінансові витрати	0,00	0,00	0,00	0,00
5	Повна собівартість	1 302,91	0,00	0,00	101,00
6	Витрати на відшкодування втрат, перерахування вартості теплової енергії	0,00	0,00	0,00	0,04
7	Харчування витрат	0,00	0,00	0,00	0,00
8	Розрахунковий прибуток на теплову енергію, у тому числі:	30,75	0,00	0,00	2,38
8.1	гоплату на прибуток	4,09	0,00	0,00	0,36
8.2	на роялтиок виробництва (виробнича інвестиція)	0,00	0,00	0,00	0,00
8.3	інше використання прибутку	26,66	0,00	0,00	2,02

9	Загальна вартість теплової енергії	1 333,66	0,00	0,00	103,42
10	Річний обсяг реалізації теплової енергії власними споживачами, Гкал	798,37	0,00	0,00	18,63

Заступник директора департаменту  
фінансової та бюджетної  
політики міської ради



Вікторія ЛОГВИНЕНКО

Додаток 68  
до рішення виконавчого  
комітету міської ради  
22.12.2022 № 531

Структура тарифів на виробництво теплової енергії  
за допомогою систем автономного тепlopостачання  
(без урахування витрат на надання послуг з постачання гарячої води)  
(для споживачів будинку по вул. Новокузнецька, 45)  
Концерну «Міські теплові мережі»

без ПДВ

№ з/п	Найменування показників	Для потреб населення	Для потреб бюджетних установ	Для потреб регіональних організацій	Для потреб інших споживачів
		3	4	5	6
1	Тарифи на виробництво теплової енергії, грн/Гкал	1 516,73	0,00	0,00	3 392,23
2	Структура тарифів на виробництво теплової енергії, тис. грн на рік				
1	Виробнича собівартість, у тому числі:	1 161,99	0,00	0,00	97,60
1.1	Прямі матеріальні витрати, у тому числі:	910,35	0,00	0,00	91,73
1.1.1	паливо для виробництва теплової енергії	741,34	0,00	0,00	87,79
1.1.2	розподіл природного газу	107,92	0,00	0,00	2,52
1.1.3	електроенергія для технологічних потреб	56,39	0,00	0,00	1,32
1.1.4	покупні теплова енергія	0,00	0,00	0,00	0,00
1.1.5	вода для технологічних потреб та водозливлення	4,70	0,00	0,00	0,11
1.1.6	вартість виробництва теплової енергії установками з використанням альтернативних джерел енергії	0,00	0,00	0,00	0,00
1.1.7	матеріали, запасні частини та інші неперальні ресурси	0,00	0,00	0,00	0,00
1.2	Прямі витрати на обслуговування	107,63	0,00	0,00	2,51

3.3	Інші прями витрати, у тому числі:	78,56	0,00	0,00	1,83
3.3.1	відшкодування на соціальні заходи	23,68	0,00	0,00	0,55
3.3.2	амортизаційні відрахування	54,88	0,00	0,00	1,28
3.3.3	інші прями витрати	0,00	0,00	0,00	0,00
3.4	Загальновиробничі витрати, у тому числі:	65,46	0,00	0,00	1,53
3.4.1	витрати на оплату праці	26,09	0,00	0,00	0,61
3.4.2	відрахування на спеціальні заходи	5,74	0,00	0,00	0,13
3.4.3	амортизаційні відрахування	0,96	0,00	0,00	0,02
3.4.4	інші витрати	32,66	0,00	0,00	0,76
4	Адміністративні витрати, у тому числі:	21,00	0,00	0,00	0,49
4.1	витрати на оплату праці	12,88	0,00	0,00	0,28
4.2	відшкодування на соціальні заходи	2,68	0,00	0,00	0,06
4.3	амортизаційні відрахування	0,08	0,00	0,00	0,00
4.4	інші витрати	6,06	0,00	0,00	0,14
5	Інші операційні витрати	0,00	0,00	0,00	0,00
6	Фінансові витрати	0,00	0,00	0,00	0,00
5	Повна собівартість	1 182,99	0,00	0,00	98,09
6	Витрати на відшкодування втрат, перерахування вартості теплової енергії	0,00	0,00	0,00	0,04
7	Коригувальні витрати	0,00	0,00	0,00	0,00
8	Розрахунковий прибуток, у тому числі:	27,92	0,00	0,00	2,11
8.1	податок на прибуток	4,26	0,00	0,00	0,15
8.2	на розлітки виробництва (виробничі інвестиції)	0,00	0,00	0,00	0,00
8.3	інше використання прибутку	23,66	0,00	0,00	1,96
9	Вартість виробництва теплової енергії	1 210,91	0,00	0,00	100,45
10	Річний обсяг відпуску теплової енергії з колекторів, Гкал	798,37	0,00	0,00	18,61

Заступник директора департаменту  
фінансової та бюджетної  
політики міської ради



Ніхторія ЛЮДМИЛА ІВАНІВНА

Додаток 69  
до рішення виконавчого  
комітету міської ради  
22.12.2022 № 534

Структура тарифів на постачання теплової енергії,  
виробленої за допомогою систем автономного теплопостачання  
(без урахування витрат на надання послуг з постачання гарячої води)  
(для споживачів будинку по вул. Новокузняцька, 45)  
Концерну «Міські теплові мережі»

№ з/п	Найменування показників	Для потреб населення	Для потреб бюджетних установ	без ПДВ	
				Для потреб релігійних організацій	Для потреб інших споживачів
1	2	3	4	5	6
1	Тарифи на постачання теплової енергії, грн/Гкал	153,74	0,00	3,00	159,78
II	Структура тарифів на постачання теплової енергії, грн/Гкал за рік				
1	Виробничі собівартість, у тому числі:	117,99	0,00	0,00	2,86
1.1	Прямі матеріальні витрати, у тому числі:	0,00	0,00	0,00	0,00
1.1.1	матеріали, запасні частини та інші матеріальні ресурси	0,00	0,00	0,00	0,00
1.2	Прямі витрати на оплату праці	92,32	0,00	0,00	2,24
1.3	Інші прями витрати, у тому числі:	26,31	0,00	0,00	0,49
1.3.1	відшкодування на соціальні заходи	20,31	0,00	0,00	0,49
1.3.2	амортизаційні відрахування	0,00	0,00	0,00	0,00
1.3.3	інші прями витрати	0,00	0,00	0,00	0,00
1.4	Загальновиробничі витрати, у тому числі:	5,16	0,00	0,00	0,13
1.4.1	витрати на оплату праці	2,41	0,00	0,00	0,06
1.4.2	відрахування на соціальні заходи	0,53	0,00	0,00	0,01



1.4.2	амортизаційні відрахування	0,09	0,00	0,00	0,00
1.4.4	інші витрати	2,37	0,00	0,00	0,06
2	Адміністративні витрати, у тому числі:	1,93	0,00	0,00	0,05
2.1	витрати на оплату праці	1,12	0,00	0,00	0,33
2.2	відрахування на соціальні збори	0,25	0,00	0,00	0,01
2.3	амортизаційні відрахування	0,01	0,00	0,00	0,00
2.4	інші витрати	0,56	0,00	0,00	0,01
3	Інші операційні витрати	0,00	0,00	0,00	0,00
4	Фінансові витрати	0,00	0,00	0,00	0,00
5	Повна собівартість	119,97	0,00	0,00	2,91
6	Витрати на відшкодування втрат, перевищення вартості теплової енергії	0,00	0,00	3,00	0,00
7	Коригування витрат	0,00	0,00	0,00	0,00
8	Розрахунковий прибуток, у тому числі:	2,83	0,00	0,00	0,07
8.1	податок на прибуток	0,43	0,00	0,00	0,01
8.2	на розвиток виробництва (виробничі інвестиції)	0,00	0,00	0,00	0,06
8.3	іше використання прибутку	2,40	0,00	0,00	0,06
9	Вартість востанання теплової енергії	122,74	0,00	0,00	2,98
10	Різниця обсяг реалізації теплової енергії домашнім споживачам, ГкWh	798,37	0,00	0,00	18,63

Заступник директора департаменту  
фінансової та бюджетної  
політики міської ради



Вікторія ЛОГВИНЕНКО

Додаток 70  
до рішення виконавчого  
комітету міської ради  
22.12.2022 № 534

Структура тарифів на теплову енергію,  
вироблену за допомогою систем автономного теплопостачання,  
(без урахування витрат на надання послуг з постачання гарячої води)  
(для споживачів будинку по вул.Харгітське шосе, 4)  
Концерну «Міські теплові мережі»

без ЦДВ

№ з/п	Найменування показників	Для потреб населення	Для потреб бюджетних установ	Для потреб реєційованих організацій	Для потреб інших споживачів
1	2	3	4	5	6
I	Структура тарифів на теплову енергію, грн/ГкWh				
1	Тарифи на теплову енергію, у тому числі:	1 828,45	0,00	0,00	6 162,91
1.1	тарифи на виробництво теплової енергії	1 666,04	0,00	0,00	5 992,87
1.2	тарифи на збільшення теплової енергії	162,39	0,00	0,00	170,04
II	Структура тарифів за теплову енергію, тис.грн на рік				
1	Виробничі собівартість, у тому числі:	623,23	0,00	0,00	57,65
1.1	Прямі матеріальні витрати, у тому числі:	456,10	0,00	0,00	53,08
1.1.1	паливо для виробництва теплової енергії	367,56	0,00	0,00	40,68
1.1.2	розподіл природного газу	53,51	0,00	0,00	1,45
1.1.3	електроенергія для технічних потреб	32,69	0,00	0,00	0,89
1.1.4	потрачена теплова енергія	0,00	0,00	0,00	0,00

1.1.5	вода для технологічних потреб та зовнішнього	2,34	0,00	3,00	0,06
1.1.6	вартість виробництва теплової енергії установками з використанням альтернативних джерел енергії	0,00	0,00	0,00	0,00
1.1.7	матеріали, запасні частини та інші матеріальні ресурси	0,00	0,00	0,00	0,00
1.2	Прямі витрати на оплату праці	91,12	0,00	0,00	2,32
1.3	Інші прямі витрати, у тому числі:	44,42	0,00	0,00	1,22
1.3.1	відрахування на соціальні заходи	20,05	0,00	0,00	0,56
1.3.2	виробничі відрахування	24,38	0,00	0,00	0,66
1.3.3	інші прямі витрати	0,00	0,00	0,00	0,00
1.4	Загальновиробничі витрати, у тому числі:	31,59	0,00	0,00	0,86
1.4.1	витрати на оплату праці	12,72	0,00	0,00	0,31
1.4.2	відрахування на соціальні заходи	2,80	0,00	0,00	0,08
1.4.3	виробничі відрахування	0,47	0,00	0,00	0,01
1.4.4	інші витрати	15,60	0,00	0,00	0,43
2	Адміністративні витрати, у тому числі:	10,23	0,00	0,00	0,28
2.1	витрати на оплату праці	5,04	0,00	0,00	0,16
2.2	відрахування на соціальні заходи	1,31	0,00	0,00	0,04
2.3	виробничі відрахування	0,04	0,00	0,00	0,00
2.4	інші витрати	2,95	0,00	0,00	0,08
3	Інші операційні витрати	0,00	0,00	0,00	0,00
4	Фінансові витрати	0,00	0,00	0,00	0,00
5	Повна собівартість	633,46	0,00	0,00	57,97
6	Витрати на відшкодування втрач. перекошування вартості теплової енергії	0,00	0,00	0,00	0,03
7	Коригувальні витрати	0,00	0,00	0,00	0,00
8	Розрахунковий прибуток на теплову енергію, у тому числі:	14,95	0,00	0,00	1,37
8.1	податок на прибуток	2,28	0,00	0,00	0,21
8.2	на розвиток виробництва (виробничі інвестиції)	0,00	0,00	0,00	0,00
8.3	інше використання прибутку	12,67	0,00	0,00	1,16

9	Вартість теплової енергії	648,41	0,00	0,00	59,37
10	Річний обсяг реалізації теплової енергії власним споживачем, Гкал	354,61	0,00	0,00	4,63

Заступник директора департаменту  
фінансової та бюджетної  
політики міської ради



Вікторія ЛОГВИНЦЬКО

Додаток 71  
до рішення виконавчого  
комітету міської ради  
22.12.2022 № 531

Структура тарифів на виробництво теплової енергії  
за допомогою систем автономного теплопостачання  
(без урахування витрат на надання послуг з постачання гарячої води)  
(для споживачів будинку по вул. Хортвицьке шосе, 4)  
Комп'ютеру «Міські теплові мережі»

без ПДВ

№ з/п	Найменування показників	Для потреб населення	Для потреб бюджетних установ	Для потреб релігійних організацій	Для потреб інших суб'єктів
1	2	3	4	5	6
1	Тарифи на виробництво теплової енергії, грн/Гкал	1 666,05	0,00	0,00	5 992,87
Структура тарифів на виробництво теплової енергії, тис.грн за рік					
1	Виробнича собівартість, у тому числі:	367,87	0,00	0,00	56,12
1.1	Прямі матеріальні витрати, у тому числі:	456,10	0,00	0,00	51,08
1.1.1	паливо для виробництва теплової енергії	367,56	0,00	0,00	50,68
1.1.2	розподіл природного газу	51,51	0,00	0,00	1,45
1.1.3	електрична енергія для технологічних потреб	32,69	0,00	0,00	0,89
1.1.4	витрати на придбання теплової енергії в інших суб'єктах господарювання	0,00	0,00	0,00	0,00
1.1.5	вартість технологічних потреб на водовідведення	2,34	0,00	0,00	0,06
1.1.6	вартість виробництва теплової енергії установками з використанням альтернативних джерел енергії	0,00	0,00	0,00	0,00
1.1.7	матеріали, залишки частин та інші матеріальні ресурси	0,00	0,00	0,00	0,00
1.2	Прямі витрати на оплату праці	47,81	0,00	0,00	7,30

1.3	Інші прямі витрати, у тому числі:	34,90	0,00	0,00	0,95
1.3.1	відрахування на соціальні заходи	10,52	0,00	0,00	0,29
1.3.2	амортизаційні відрахування	24,38	0,00	0,00	0,66
1.3.3	інші прями витрати	0,00	0,00	0,00	0,00
1.4	Загальновиробничі витрати, у тому числі:	29,08	0,00	0,00	0,79
1.4.1	витрати на оплату праці	11,59	0,00	0,00	0,31
1.4.2	відрахування на соціальні заходи	2,55	0,00	0,00	0,07
1.4.3	амортизаційні відрахування	0,43	0,00	0,00	0,01
1.4.4	інші витрати	14,51	0,00	0,00	0,39
2	Адміністративні витрати, у тому числі:	9,33	0,00	0,00	0,25
2.1	витрати на оплату праці	5,41	0,00	0,00	0,15
2.2	відрахування на соціальні заходи	1,19	0,00	0,00	0,03
2.3	амортизаційні відрахування	0,00	0,00	0,00	0,00
2.4	інші витрати	2,69	0,00	0,00	0,07
3	Інші операційні витрати	0,00	0,00	0,00	0,00
4	Фінансові витрати	-0,00	0,00	0,00	-0,00
5	Повна собівартість	577,20	0,00	0,00	56,37
6	Витрати на відшкодування вартості, перерахування вартості теплової енергії	0,00	0,00	0,00	0,00
7	Коригувальні витрати	0,00	0,00	0,00	0,00
8	Розрахунковий прибуток, у тому числі:	13,62	0,00	0,00	1,33
8.1	платіжок на прибуток	2,08	0,00	0,00	0,20
8.2	за рішенням виробничого (виробничо-інвестиційного)	0,00	0,00	0,00	0,00
8.3	інше використання прибутку	11,54	0,00	0,00	1,13
9	Вартість виробництва теплової енергії	590,82	0,00	0,00	57,74
10	Річний обсяг відпуску теплової енергії з колекторів, Гкал	354,63	0,00	0,00	9,61

Заступник директора департаменту  
фінансової та бюджетної  
політики міської ради



Вікторія ЛОГВИНЕНКО

Додаток 72  
до рішення виконавчого  
комітету міської ради  
22.12.2022 № 531


Структура тарифів на постачання теплової енергії,  
виробленої за допомогою систем автономного тепlopостачання,  
(без урахування витрат на надання послуг з постачання гарячої води)  
(для споживачів будинку по вул. Хортицьке шосе, 4)  
Концерну «Міські теплові мережі»

без ПДВ

№ з/п	Найменування показників	Для потреб населення	Для потреб бюджетних установ	Для потреб релігійних організацій	Для потреб інших споживачів
1	2	3	4	5	6
1	Тарифи на постачання теплової енергії, грн/Гкал	162,39	0,00	0,00	170,04
Структура тарифів на постачання теплової енергії, тис грн на рік					
1	Виробнича собівартість, у тому числі:	55,33	0,00	0,00	1,57
1.1	Прямі матеріальні витрати, у тому числі:	0,06	0,00	0,00	0,00
1.1.1	матеріали, запасні частини та інші матеріальні ресурси	0,00	0,00	0,00	0,00
1.2	Прямі витрати на оплату праці	43,21	0,00	0,00	1,23
1.3	Інші прямі витрати, у тому числі:	9,53	0,00	0,00	0,27
1.3.1	відрахування на соціальні заходи	9,53	0,00	0,00	0,27
1.3.2	амортизаційні відрахування	0,00	0,00	0,00	0,00
1.3.3	інші прямі витрати	0,00	0,00	0,00	0,00
1.4	Загальнопромислові витрати, у тому числі:	2,52	0,00	0,00	0,07
1.4.1	витрати на оплату праці	1,13	0,00	0,00	0,03
1.4.2	відрахування на соціальні заходи	0,25	0,00	0,00	0,01

1.4.3	амортизаційні відрахування	0,04	0,00	0,00	0,00
1.4.4	інші витрати	1,10	0,00	0,00	0,03
2	Адміністративні витрати, у тому числі:	0,90	0,00	0,00	0,01
2.1	витрати на оплату праці	0,52	0,00	0,00	0,01
2.2	відрахування на соціальні заходи	0,12	0,00	0,00	0,00
2.3	амортизаційні відрахування	0,00	0,00	0,00	0,00
2.4	інші витрати	0,26	0,00	0,00	0,01
3	Інші операційні витрати	0,90	0,00	0,00	0,00
4	Фінансові витрати	0,00	0,00	0,00	0,00
5	Повна собівартість	56,26	0,00	0,00	1,66
6	Витрати на відшкодування втрат, перерахування партості теплової енергії	0,00	0,00	0,00	0,00
7	Коригування витрат	0,06	0,00	0,00	0,00
8	Резервування прибутку, у тому числі:	1,23	0,00	0,00	0,04
8.1	задаток на прибуток	0,20	0,00	0,00	0,01
8.2	на розвиток виробництва (підприємств і закладів)	0,00	0,00	0,00	0,00
8.3	інше використання прибутку	1,03	0,00	0,00	0,03
9	Вартість постачання теплової енергії	57,59	0,00	0,00	1,64
10	Річний обсяг реалізації теплової енергії власними споживачами, Гкал	354,63	0,00	0,00	9,63

Засупник директорка департаменту  
фінансової та бюджетної  
політики міської ради



Вікторія ЛОТВИНЕНКО

Додаток 73  
до рішення виконавчого  
комітету міської ради  
22.12.2022 № 531

Структура двостайкових тарифів на теплову енергію

(виробництво теплової енергії, транспортування теплової енергії власним споживачем без урахування витрат на утримання та ремонт центральних теплових пунктів, постачання теплової енергії без урахування витрат на утримання та ремонт індивідуальних теплових пунктів)  
(без урахування витрат на надання послуг з постачання гарячої води)

Концерну «Міські теплові мережі»

№ з/п	Найменування показників	Од. виміру	Для потреб бюджетних установ		Для потреб релігійних організацій		Для потреб інших підприємств	
			умовно-змінна частиня	умовно-постійна частиня	умовно-змінна частиня	умовно-постійна частиня	умовно-змінна частиня	умовно-постійна частиня
1	2	3	4	5	6	7	8	9
I	Теплова енергія (виробництво, транспортування, постачання)							
1	Виробничо-собівартість теплової енергії, у тому числі:	тис.грн	391 211,58	114 213,76	1 361,22	327,62	471 990,32	72 441,08
1.1	Прямі матеріальні витрати, у тому числі:	тис.грн	391 211,58	14 741,08	1 361,22	78,30	471 990,32	21 513,51
1.1.1	паливо для виробництва теплової енергії	тис.грн	323 525,46	20 881,27	127,66	34,39	412 038,52	11 818,60
1.1.2	електроенергія для технологічних потреб	тис.грн	20 358,69	x	64,65	x	14 520,87	x
1.1.3	пккупна теплова енергія	тис.грн	45 327,43	x	770,92	x	45 430,94	x

1.1.4	води для технологічних потреб та впровадження	тис.грн	x	3 003,95	x	9,59	x	2 232,27
1.1.5	матеріали, запасні частини та інші матеріальні ресурси	тис.грн	x	10 855,87	x	34,32	x	7 462,65
2	Прямі витрати на оплату праці	тис.грн	x	42 659,57	x	134,03	x	27 719,34
3	інші прямі витрати, у т.ч.	тис.грн	x	18 089,53	x	57,01	x	12 077,61
3.1	взірахування на соціальні заходи	тис.грн	x	9 385,10	x	29,49	x	6 098,25
3.2	амортизаційні відрахування	тис.грн	x	6 284,28	x	20,01	x	4 579,82
3.3	інші прямі витрати	тис.грн	x	2 419,95	x	7,51	x	1 399,54
4	Загальнопромислові витрати	тис.грн	x	18 723,79	x	58,28	x	13 130,62
5	Адміністративні витрати	тис.грн	x	5 147,41	x	19,14	x	3 659,20
6	інші операційні витрати	тис.грн	x	0,00	x	0,00	x	0,00
7	Фінансові витрати	тис.грн	x	0,00	x	0,00	x	0,00
8	Повна планова собівартість теплової енергії	тис.грн	391 211,58	120 361,17	1 363,22	346,77	471 990,32	76 110,28
9	Витрати на відшкодування втрат, перевищення вартості теплової енергії	тис.грн	x	-7 953,04	x	61,51	x	7 110,70
10	Курпування витрат	тис.грн	x	-64,32	x	-0,20	x	-36,60
11	Розрахунковий прибуток	тис.грн	x	0,00	x	22,16	x	11 863,00
12	Вартість теплової енергії	тис.грн	391 211,58	112 343,81	1 363,22	430,24	471 990,32	95 067,58
13	Двостайкові тарифи на теплову енергію, без ПДВ, у тому числі:							
13.1	умовно-змінна частиня	грн/ТкВт	2 446,31	x	2 750,83	x	5 185,74	x
13.2	умовно-постійна частиня	грн/(Гкал/г)	x	59 851,58	x	71 721,40	x	67 340,79
II	Послуга з постачання теплової енергії							
14	Двостайкові тарифи на послугу з постачання теплової енергії. Без ПДВ, у тому числі:							
14.1	умовно-змінна частиня	грн/Гкал	2 446,31	x	2 750,83	x	5 185,74	x

14.2	умовно-постійна частина	грн/(Гкал/г)	к	59 851,58	к	71 721,40	к	67 349,79
15	Двостанкові тарифи на послугу з постачання теплової енергії, з ПДВ, у тому числі:							
15.1	умовно-змінна частина	грн/Гкал	к	2 935,57	к	3 301,00	к	6 222,89
15.2	умовно-постійна частина	грн/(Гкал/г)	к	71 821,90	к	86 065,68	к	80 819,75
16	Обсяг реалізації теплової енергії споживачем	тис.Гкал	к	159,92	к	0,50	к	41,02
17	Теплове навантаження	Гкал/г	к	156,42	к	0,50	к	117,63

Заступник директора департаменту  
фінансової та бюджетної  
політики міської ради



Вікторія ЛОБВИЧЕНКО

Додаток 74  
до рішення виконавчого  
комітету міської ради  
22.12.2022 № 531

Структура двостанкових тарифів на теплову енергію

(виробництва теплової енергії, транспортування теплої енергії власним споживачем з урахуванням витрат на утримання та ремонт центральних теплових пунктів, постачання теплової енергії без урахування витрат на утримання та ремонт індивідуальних теплових пунктів)

(без урахування витрат на надання послуг з постачання гарячої води)


Концерну «Міські теплові мережі»

№ чл	Найменування показників	Дл. зміру	Для потреб бюджетних установ		Для потреб регіональних організацій		Для потреб інших споживачів	
			умовно-змінна частина	умовно-постійна частина	умовно-змінна частина	умовно-постійна частина	умовно-змінна частина	умовно-постійна частина
1	2	3	4	5	6	7	8	9
1	Теплова енергія (виробництво, транспортування, постачання)							
1	Виробнича собівартість теплової енергії, у тому числі	тис.грн	2 622,22	737,67	0,00	0,00	25 489,83	3 563,54
1.1	Прямі матеріальні витрати, у тому числі	млн.грн	2 622,22	181,20	0,00	0,00	25 489,83	885,55
1.1.1	паливо для виробництва теплової енергії	тис. грн	1 920,35	123,18	0,00	0,00	21 088,42	604,88
1.1.2	електроенергія для технологічних потреб	тис.грн	434,46	к	0,00	к	2 076,23	к
1.1.3	послуги теплової енергії	тис.грн	267,40	к	0,00	к	2 325,19	к

1.1.4	вода для технологічних потреб та водовідведення	тис. грн	х	1,53	х	0,00	х	1,44
1.2.5	напівфабрикати, запасні частини та інші матеріальні ресурси	тис. грн	х	56,49	х	0,00	х	273,21
2	Прямі витрати на оплату праці	тис. грн	х	118,55	х	0,00	х	1 542,90
3	Інші прямі витрати, у тому числі	тис. грн	х	105,49	х	0,00	х	511,40
3.1	Відрадування за совієльні заходи	тис. грн	к	70,08	х	0,00	х	339,44
3.2	амортизаційні відрахування	тис. грн	к	21,86	х	0,00	х	105,02
3.3	інші прямі витрати	тис. грн	х	13,56	х	0,00	х	66,94
4	Запасні виробничі витрати	тис. грн	х	127,42	х	0,00	х	623,71
5	Адміністративні витрати	тис. грн	х	42,36	х	0,00	к	207,22
6	Інші операційні витрати	тис. грн	х	0,00	х	0,00	к	0,00
7	Фінансові витрати	тис. грн	х	0,00	к	0,00	х	0,00
8	Цінова планова собівартість теплової енергії	тис. грн	2 622,22	775,04	0,00	0,00	25 489,83	1 770,76
9	Витрати на ліквідацію витрат, ліквідаційних витрат: теплової енергії	тис. грн	х	-132,16	х	0,00	х	341,48
10	Коригування витрат	тис. грн	х	-0,38	х	0,00	х	-1,87
11	Розрахункові прибутки	тис. грн	х	0,00	х	0,00	х	635,68
12	Вартість теплової енергії	тис. грн	2 622,22	662,50	0,00	0,00	25 489,83	1 746,04
13	Доставкові тарифи на теплову енергію, без ПДВ:							
13.1	умовно-змінна частина	грн/Гкал	2 925,76	х	0,00	к	5 759,95	х
13.2	умовно-постійна частина	грн/(Гкал/г)	х	57 382,96	х	0,00	х	86 200,05
14	Послуги з постачання теплової енергії							
14	Доставкові тарифи на послугу з постачання теплової енергії, без ПДВ:							
14.1	умовно-змінна частина	грн/Гкал	2 925,76	х	0,00	х	5 759,95	х

14.2	умовно-постійна частина	грн/(Гкал/г)	х	57 382,96	к	0,00	х	86 200,05
15	Доставкові тарифи на послугу з постачання теплової енергії, з ПДВ:							
15.1	умовно-змінна частина	грн/Гкал	3 510,91	к	0,00	х	6 911,94	к
15.2	умовно-постійна частина	грн/(Гкал/г)	х	68 850,55	х	0,00	х	103 440,06
16	Обсяг реалізації теплової енергії споживачам	тис. Гкал	0,90	х	0,00	х	4,43	х
17	Теплове навантаження	Гкал/г	х	0,96	х	0,00	к	4,59

Заступник директора департаменту  
економічної та бюджетної  
політики міської ради



Вікторія ЛОГВИНЕНКО

Додаток 75  
до рішення виконавчого  
комітету міської ради  
22.12.2022 № 531

Структура двоставкових тарифів на теплоу енергію,  
вироблену за допомогою систем автономного теплопостачання,  
(без урахування витрат на надання послуг з постачання гарячої води)  
(для споживачів будинку по вул. Космічна, 78-а)  
Концерну «Міська теплова мережа»

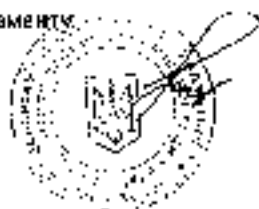
№ з/п	Найменування показника	Од. виміру	Для потреб бюджетних установ		Для потреб релігійних організацій		Для потреб інших споживачів	
			умовно-змінна частина	умовно-постійна частина	умовно-змінна частина	умовно-постійна частина	умовно-змінна частина	умовно-постійна частина
1	2	3	4	5	6	7	8	9
<b>I. Теплова енергія (з виробництва, постачання)</b>								
1	Виробництво соб. вартість теплової енергії, у тому числі:	тис.грн	0,00	0,00	0,00	0,00	56,92	5,91
1.1	Прямі матеріальні витрати, у тому числі:	тис.грн	0,00	0,00	0,00	0,00	56,92	1,67
1.1.1	паливо для виробництва теплової енергії	тис.грн	0,00	0,00	0,00	0,00	55,66	3,50
1.1.2	електроенергія для технологічних потреб	тис.грн	0,00	х	0,00	х	1,26	х
1.1.3	зakupи теплової енергії	тис.грн	0,00	х	0,00	х	0,00	х
1.1.4	вода для технологічних потреб та водовідведення	тис.грн	х	0,00	х	0,00	х	0,00
1.1.5	матеріали, запасні частини та інші матеріальні ресурси	тис.грн	х	0,00	х	0,00	х	0,00
2	Прямі витрати на оплату праці	тис.грн	х	0,00	х	0,00	х	2,88

3	Інші прямі витрати, у тому числі:	тис.грн	х	0,00	х	0,00	х	1,28
3.1	випрашування на соціальні заходи	тис.грн	х	0,00	х	0,00	х	0,63
3.2	амортизаційні відрахування	тис.грн	х	0,00	х	0,00	х	0,75
3.3	інші прямі витрати	тис.грн	х	0,00	х	0,00	х	0,00
4	Загальнопромислові انرژی	тис.грн	х	0,00	х	0,00	х	0,98
5	Адміністративні витрати	тис.грн	х	0,00	х	0,00	х	0,32
6	Інші операційні витрати	тис.грн	х	0,00	х	0,00	х	0,00
7	Фінансові витрати	тис.грн	х	0,00	х	0,00	х	0,00
8	Повна собівартість теплової енергії	тис.грн	0,00	0,00	0,00	0,00	56,92	7,22
9	Витрати на відшкодування варт. перерахування вартості теплової енергії	тис.грн	х	0,00	х	0,00	х	0,03
10	Коригування втрат	тис.грн	х	0,00	х	0,00	х	0,20
11	Розрахунковий прибуток	тис.грн	х	0,00	х	0,00	х	1,51
12	Вартість теплової енергії	тис.грн	0,00	0,00	0,00	0,00	56,92	8,77
13	Двоставкові тарифи на теплову енергію, без ПДВ, у тому числі:							
13.1	умовно-змінна частина	грн/Гкал	0,00	х	0,00	х	5 206,96	х
13.2	умовно-постійна частина	грн/(Гкал/г)	х	0,00	х	0,00	х	90 200,95
<b>Послуги з постачання теплової енергії</b>								
14	Двоставкові тарифи на послугу з постачання теплової енергії, без ПДВ, у тому числі:							
14.1	умовно-змінна частина	грн/Гкал	0,00	х	0,00	х	5 206,96	х
14.2	умовно-постійна частина	грн/(Гкал/г)	х	0,00	х	0,00	х	90 200,95
15	Двоставковий тариф на послугу з постачання теплової енергії, з ПДВ, у тому числі:							
15.1	умовно-змінна частина	грн/Гкал	0,00	х	0,00	х	6 248,35	х



15.2	умовно-постійна частина	грн/(Гкал/г)	х	0,00	х	0,00	х	108 241,14
16	Об'єм реалізації теплової енергії споживачем	кВт.Гкал	0,00	х	0,00	х	0,011	х
17	Теплове навантаження	Гкал/г	х	0,00	х	0,00	х	0,008

Заступник директора департаменту  
фінансової та бюджетної  
політики міської ради



Вікторія ЛОГВИНЕНКО

Додаток 76  
до рішення виконавчого  
комітету міської ради  
22.12.2022 № 531

Структура двоставкових тарифів на теплову енергію,  
вироблену та доставлену системою автономного теплопостачання,  
(без урахування витрат на надання послуг з постачання гарячої води)  
(для споживачів будинку по вул. Нівекузьмецька, 45)  
Концерну «Міські теплові мережі»

№ п/п	Назва показника	Од. виміру	Для потреб бюджетних установ		Для потреб реалізаційних організацій		Для потреб інших споживачів	
			умовно-змінна частина	умовно-постійна частина	умовно-змінна частина	умовно-постійна частина	умовно-змінна частина	умовно-постійна частина
1	2	3	4	5	6	7	8	9
<b>Теплова енергія (виробництво, постачання)</b>								
1	Виробнича собівартість теплової енергії, у тому числі:	тис.грн	0,00	0,00	0,00	0,00	89,10	12,36
1.1	Прямі матеріальні витрати, у тому числі:	тис.грн	0,00	0,00	0,00	0,00	89,10	2,63
1.1.1	заливи для виробництва теплової енергії	тис. грн	0,00	0,00	0,00	0,00	87,79	2,52
1.1.2	електроенергія для технологічних потреб	тис.грн	0,00	х	0,00	х	1,32	х
1.1.3	покупка теплової енергії	тис.грн	0,00	х	0,00	х	0,00	х
1.1.4	вода для технологічних потреб та	тис.грн	х	0,00	х	0,00	х	0,11
1.1.5	вигорілки, залісні частини та інші матеріали	тис.грн	х	0,00	х	0,00	х	0,00
2	Прямі витрати на оплату пвп:	тис.грн	х	0,00	х	0,00	х	4,75

3	Інші грошові витрати, у тому числі:	тис.грн	х	0,00	х	0,00	х	2,33	
3.1	відрахування на соціальні заходи	тис.грн	х	0,00	х	0,00	х	1,04	
3.2	амортизаційні відрахування	тис.грн	х	0,00	х	0,00	х	1,28	
3.3	інші грошові витрати	тис.грн	х	0,00	х	0,00	х	0,00	
4	Капітальні витрати	тис.грн	х	0,00	х	0,00	х	1,66	
5	Адміністративні витрати	тис.грн	х	0,00	х	0,00	х	0,54	
6	Інші операційні витрати	тис.грн	х	0,00	х	0,00	х	0,00	
7	Фінансові витрати	тис.грн	х	0,00	х	0,00	х	0,00	
8	Повна вибітова собівартість теплової енергії	тис.грн	0,00	0,00	0,00	0,00	х	89,10	
9	Витрати на відшкодування втрат, генерування вартості теплової енергії	тис.грн	х	0,00	х	0,00	х	0,04	
10	Коригування витрат	тис.грн	х	0,00	х	0,00	х	0,00	
11	Розрахунковий прибуток	тис.грн	х	0,00	х	0,00	х	2,18	
12	Вартість теплової енергії	тис.грн	0,00	0,00	0,00	0,00	х	89,10	
13	Двоетапкові тарифи на теплову енергію, без ПДВ, у тому числі:								
13.1	умовно-змінна частина	грн/Гкал	0,00	х	0,00	х	х	4 781,23	
13.2	умовно-постійна частина	грн/(Гкал/г)	х	0,00	х	0,00	х	92 512,60	
14	Послуги з постачання теплової енергії								
14	Двоетапкові тарифи на послугу з постачання теплової енергії, без ПДВ, у тому числі:								
14.1	умовно-змінна частина	грн/Гкал	0,00	х	0,00	х	х	4 781,23	
14.2	умовно-постійна частина	грн/(Гкал/г)	х	0,00	х	0,00	х	92 512,60	
15	Двоетапкові тарифи на послугу з постачання теплової енергії, з ПДВ, у тому числі:								
15.1	умовно-змінна частина	грн/Гкал	0,00	х	0,00	х	х	5 739,88	

15.2	умовно-постійна частина	грн/(Гкал/г)	х	0,00	х	0,00	х	111 015,12
16	Обсяг реалізації теплової енергії споживачами	тис. Гкал	0,00	х	0,00	х	0,019	х
17	Теплове надлишкоження	Гкал/г	х	0,00	х	0,00	х	0,013

Заступник директора департаменту  
фінансової та бюджетної  
політики міської ради



Вікторія ЛОГВИНЧЕНКО

Додаток 77

до рішення виконавчого

комітету міської ради

22.12.2022 № 534

Структура зворотних тарифів на теплову енергію,  
вироблену за допомогою систем автономного теплопостачання  
(без урахування витрат на надання послуг з постачання гарячої води)  
(для споживачів будинку по вул. Хортицьке шосе,4)  
Комп'ютер «Міські теплові мережі»

№ п/п	Найменування показника	Од. виміру	Для потреб бюджетних установ		Для потреб релігійних		Для потреб інших споживачів	
			умовно-змінна частина	умовно-постійна частина	умовно-змінна частина	умовно-постійна частина	умовно-змінна частина	умовно-постійна частина
1	2	3	4	5	6	7	8	9
1	Теплова енергія (виробництво, постачання)							
1	Виробнича собівартість теплової енергії, у тому числі:	тис.грн	0,00	0,00	0,00	0,00	51,57	6,13
1.1	Прямі матеріальні витрати, у тому числі:	тис.грн	0,00	0,00	0,00	0,00	51,57	1,52
1.1.1	паливо для виробництва теплової енергії	тис.грн	0,00	0,00	0,00	0,00	50,68	1,45
1.1.2	електроенергія для технологічних потреб	тис.грн	0,00	х	0,00	х	0,89	х
1.1.3	покупна теплова енергія	тис.грн	0,00	х	0,00	х	0,00	х
1.1.4	вілья для технологічних потреб та водовідведення	тис.грн	х	0,00	х	0,00	х	0,06
1.1.5	матеріали, запасні частини та інші матеріальні ресурси	тис.грн	х	0,00	х	0,00	х	0,00
2	Прямі витрати на оплату праці	тис.грн	х	0,00	х	0,00	х	2,51

3	Інші прямі витрати, у тому числі:	тис.грн	х	0,00	х	0,00	х	1,22
3.1	відраховування на соціальні заходи	тис.грн	х	0,00	х	0,00	х	0,56
3.2	амортизаційні відраховування	тис.грн	х	0,00	х	0,00	х	0,66
3.3	інші прямі витрати	тис.грн	х	0,00	х	0,00	х	0,00
4	Загальнопромислові витрати	тис.грн	х	0,00	х	0,00	х	0,86
5	Адміністративні витрати	тис.грн	х	0,00	х	0,00	х	0,28
6	Інші операційні витрати	тис.грн	х	0,00	х	0,00	х	0,00
7	Фінансові витрати	тис.грн	х	0,00	х	0,00	х	0,00
8	Повна планова собівартість теплової енергії	тис.грн	0,00	0,00	0,00	0,00	51,57	6,41
9	Витрати на відшкодування втрат, перерахованих вартості теплової енергії:	тис.грн	х	0,00	х	0,00	х	0,01
10	Жортувальні витрати	тис.грн	х	0,00	х	0,00	х	0,00
11	Втрачені кошти (прибуток)	тис.грн	х	0,00	х	0,00	х	1,37
12	Вартість теплової енергії:	тис.грн	0,00	0,00	0,00	0,00	51,57	7,81
13	Доставкові тарифи на теплову енергію, без ПДВ:							
13.1	умовно-змінна частина	грн/Гкал	0,00	х	0,00	х	5 352,46	х
13.2	умовно-постійна частина	грн/(Гкал*г)	х	0,00	х	0,00	х	91 642,82
14	Послуги з постачання теплової енергії							
14	Доставкові тарифи на послугу з постачання теплової енергії, без ПДВ, у тому числі:							
14.1	умовно-змінна частина	грн/Гкал	0,00	х	0,00	х	5 352,46	х
14.2	умовно-постійна частина	грн/(Гкал*г)	х	0,00	х	0,00	х	91 642,82
15	Доставкові тарифи на послугу з постачання теплової енергії, з ПДВ, у тому числі:							
15.1	умовно-змінна частина	грн/Гкал	0,00	х	0,00	х	6 422,95	х

15.2	Укрито-постійна частина	грн: (Гкал/гр)	x	0,00	x	0,00	x	109 971,38
16	Обсяг реалізації теплової енергії сложними	кВт.Гкал	0,00	x	0,00	x	0,00	x
17	Теплове навантаження	Гкал/гр	x	0,00	x	0,00	x	0,00

Заступник директора департаменту  
фінансової та бюджетної  
політики міської ради



Вікторія ДОГВИНЧЕНКО

Структура тарифу на транспортування теплової енергії  
Тижневиком з об'єкційною відповідальністю «Енергоспецінвест Комфорт»  
теплових мережами Концерна «Київські теплові мережі»  
(без урахування витрат на паливних коштух з поставленим газом видні)

Додаток 78  
до рішення виконавчого  
комітету міської ради  
22.02.2022 №531

№ з/п	Назва показника	Без ПДВ
1	2	3
I	Тариф на транспортування теплової енергії, грн/Гкал	360,00
II	Структура тарифу на транспортування теплової енергії, грн/Гкал на рік	
I	Виробнича собівартість, у тому числі:	930,58
1.1	Прямі матеріальні витрати, у тому числі:	441,19
1.1.1	експлуатаційні витрати на технічне обслуговування	211,05
1.1.2	матеріальні витрати на технічне обслуговування	48,64
1.1.3	енергетичні витрати на технічне обслуговування	119,51
1.2	Прямі витрати на оплату праці	294,86
1.3	Інші прямі витрати, у тому числі:	152,23
1.3.1	витрати на відшкодування	64,97
1.3.2	амортизаційні витрати	85,29
1.3.3	інші прямі витрати	2,07
1.4	Загальнопроблемні витрати, у тому числі:	42,25
1.4.1	витрати на оплату праці	19,06
1.4.2	завантаження на соціальні заходи	4,18
1.4.3	амортизаційні витрати	0,70
1.4.4	інші витрати	18,41
2	Адміністративні витрати, у тому числі:	14,20
2.1	витрати на оплату праці	8,82
2.2	завантаження на соціальні заходи	1,94
2.3	амортизаційні витрати	0,05
2.4	інші витрати	4,39
3	Інші операційні витрати	0,00
4	Фінансові витрати	0,00
5	Товарна собівартість	945,78
6	Витрати на теплову енергію для покриття затрат теплової енергії у власних теплових мережах	781,49
7	Витрати на відшкодування отриманих витрат на транспортування теплової енергії	-70,68

Додаток 79  
до рішення виконавчого  
комітету міської ради  
22.12.2022 № 531

8	Коригувальні видатки	0,00
9	Розрахунковий прибуток на грантфінансування тепловій енергії, у тому числі:	41,00
9.1	податок на прибуток	0,00
9.2	на розліток виробництва (виробничі інвестиції)	0,00
9.3	інше виробничі прибутку	0,00
10	Вартість трансформуваних теплових енергії	1 496,59
11	Річний обсяг трансформуваних теплових енергії в інших суб'єкта господарювання, тис.кв.м	2 672,10

Заступник директора департаменту  
фінансової та бюджетної  
політики міської ради



Вікторія ДОЛГУБИЧКО

Структура тарифу на транспортування теплової енергії  
Тарифна з обмеженою відповідальністю «ГіТТ Тревел Гром»  
теплових мережах Концесійної теплової мережі  
(без урахування витрат на надання послуг з постачання гарячої води)

№ тп	Найменування показників	Без ПДВ	Для голубі бюджетних установ
1	Тариф на транспортування теплової енергії, грив/Гкал	3	347,53
II	Структура тарифу на транспортування теплової енергії, тис.грн на рік		
1	Виробнича собівартість, у тому числі:		603,13
1.1	Прямі матеріальні витрати, у тому числі:		428,18
1.1.1	експлуатація для технологічних потреб		264,99
1.1.2	коза для технологічних потреб та відшкодування		47,20
1.1.3	матеріали, запасні частини та інші матеріальні ресурси		115,98
1.2	Прямі витрати на оплату праці		286,16
1.3	Інші прямі витрати, у тому числі:		147,74
1.3.1	відшкодування на соціальні та інші витрати		82,96
1.3.2	амортизаційні відрахування		82,77
1.3.3	інші прямі витрати		2,01
1.4	Загальновиробничі витрати, у тому числі:		41,05
1.4.1	витрати на оплату праці		18,44
1.4.2	відшкодування на соціальні та інші витрати		4,06
1.4.3	амортизаційні відрахування		0,68
1.4.4	інші витрати		17,87
2	Адміністративні витрати, у тому числі:		14,76
2.1	витрати на оплату праці		8,56
2.2	відшкодування на соціальні та інші витрати		1,88
2.3	амортизаційні відрахування		0,05
2.4	інші витрати		4,26
3	Інші операційні витрати		0,00
4	Фінансові витрати		41,00
5	Повна собівартість		917,80
6	Витрати на теплову енергію для торгівлі в разі неімовної енергії у апаратах - спільних мережах		527,43
7	Витрати на відшкодування втрач. сформованих вартостей теплової енергії		-25,44

8	Користувачів виграє	0,00
9	Позачерговий придбток на закупівлювання теплової енергії, з топу чинкої	0,00
9.1	податок на придбток	0,00
9.2	на зобв'язок виробництва (виробничі) інвестцій	0,00
9.3	наде виконувачів робіт	0,00
10	Вартість транспортування теплової енергії	1 419,90
11	Річний обсяг транспортування (виробничі) теплової енергії опалює суб'єкти в господарстві, Т ека	2 593,28

Заступник директора департаменту  
фінансової та бюджетної  
політики міської ради

Вікторія ПОГВІНЕСЬКО