

Додаток 1
до Національного положення (стандарту)
бухгалтерського обліку 1 "Загальні вимоги до фінансової звітності"

Підприємство КОНЦЕРН "МІСЬКІ ТЕПЛОВІ МЕРЕЖІ" Дата (рік, місяць, число) _____ за ЄДРПОУ _____
Територія ЗАПОРІЗЬКА за КОАТУУ _____
Організаційно-правова форма господарювання Концерн за КОПФГ _____
Вид економічної діяльності Постачання пари, гарячої води та кондиціонованого повітря за КВЕД _____
Середня кількість працівників 2 487

КОДИ		
2018	01	01
32121458		
2310137200		
540		
35.30		

Адреса, телефон бульвар Гвардійський, буд. 137, м. ЗАПОРІЖЖЯ, ЗАПОРІЗЬКА обл., 69091 2240854

Одиниця виміру: тис. грн. без десяткового знака (окрім розділу IV Звіту про фінансові результати (Звіту про сукупний дохід) (форма №2), грошові показники якого наводяться в гривнях з копійками)

Складено (зробити позначку "v" у відповідній клітинці):
за положеннями (стандартами) бухгалтерського обліку
за міжнародними стандартами фінансової звітності

V

Баланс (Звіт про фінансовий стан)
на 31 грудня 2017 р.

Форма №1 Код за ДКУД 1801001

А К Т И В	Код рядка	На початок звітного періоду	На кінець звітного періоду
1	2	3	4
I. Необоротні активи			
Нематеріальні активи	1000	2 277	2 130
первісна вартість	1001	5 845	5 887
накопичена амортизація	1002	3 568	3 757
Незавершені капітальні інвестиції	1005	39 244	27 094
Основні засоби	1010	307 412	323 240
первісна вартість	1011	513 243	555 016
знос	1012	205 831	231 776
Інвестиційна нерухомість	1015	-	-
Первісна вартість інвестиційної нерухомості	1016	-	-
Знос інвестиційної нерухомості	1017	-	-
Довгострокові біологічні активи	1020	-	-
Первісна вартість довгострокових біологічних активів	1021	-	-
Накопичена амортизація довгострокових біологічних активів	1022	-	-
Довгострокові фінансові інвестиції: які обліковуються за методом участі в капіталі інших підприємств	1030	-	-
інші фінансові інвестиції	1035	-	-
Довгострокова дебіторська заборгованість	1040	-	-
Відстрочені податкові активи	1045	-	-
Гудвіл	1050	-	-
Відстрочені аквізичні витрати	1060	-	-
Залишок коштів у централізованих страхових резервних фондах	1065	-	-
Інші необоротні активи	1090	22	22
Усього за розділом I	1095	348 955	352 486
II. Оборотні активи			
Запаси	1100	31 432	33 626
Виробничі запаси	1101	31 432	33 626
Незавершене виробництво	1102	-	-
Готова продукція	1103	-	-
Товари	1104	-	-
Поточні біологічні активи	1110	-	-
Депозити перестраховання	1115	-	-
Векселі одержані	1120	-	-
Дебіторська заборгованість за продукцію, товари, роботи, послуги	1125	771 695	837 082
Дебіторська заборгованість за розрахунками: за виданими авансами	1130	-	6 323
з бюджетом	1135	33 193	30 031
у тому числі з податку на прибуток	1136	3 594	8 074
Дебіторська заборгованість за розрахунками з нарахованих доходів	1140	-	-
Дебіторська заборгованість за розрахунками із внутрішніх розрахунків	1145	-	-
Інша поточна дебіторська заборгованість	1155	41 701	40 069
Поточні фінансові інвестиції	1160	-	-
Гроші та їх еквіваленти	1165	49 119	72 234
Готівка	1166	-	-
Рахунки в банках	1167	40 738	57 967
Витрати майбутніх періодів	1170	600	571
Частка перестраховика у страхових резервах	1180	-	-
у тому числі в: резервах довгострокових зобов'язань	1181	-	-
резервах збитків або резервах належних виплат	1182	-	-
резервах незароблених премій	1183	-	-

інших страхових резервах	1184	-	-
Інші оборотні активи	1190	157 237	191 134
Усього за розділом II	1195	1 084 977	1 211 070
III. Необоротні активи, утримувані для продажу, та групи вибуття	1200	-	-
Баланс	1300	1 433 932	1 563 556

Пасив	Код рядка	На початок звітного періоду	На кінець звітного періоду
1	2	3	4
I. Власний капітал			
Зареєстрований (пайовий) капітал	1400	94 316	94 316
Внески до незареєстрованого статутного капіталу	1401	-	-
Капітал у дооцінках	1405	35 066	35 049
Додатковий капітал	1410	87 787	98 662
Емісійний дохід	1411	-	-
Накопичені курсові різниці	1412	-	-
Резервний капітал	1415	-	-
Нерозподілений прибуток (непокритий збиток)	1420	(165 470)	(35 154)
Неоплачений капітал	1425	(-)	(-)
Вилучений капітал	1430	(-)	(-)
Інші резерви	1435	-	-
Усього за розділом I	1495	51 699	192 873
II. Довгострокові зобов'язання і забезпечення			
Відстрочені податкові зобов'язання	1500	-	-
Пенсійні зобов'язання	1505	-	-
Довгострокові кредити банків	1510	-	-
Інші довгострокові зобов'язання	1515	-	-
Довгострокові забезпечення	1520	68 031	174 630
Довгострокові забезпечення витрат персоналу	1521	-	-
Цільове фінансування	1525	-	-
Благодійна допомога	1526	-	-
Страхові резерви	1530	-	-
у тому числі:	1531	-	-
резерв довгострокових зобов'язань			
резерв збитків або резерв належних виплат	1532	-	-
резерв незароблених премій	1533	-	-
інші страхові резерви	1534	-	-
Інвестиційні контракти	1535	-	-
Призовий фонд	1540	-	-
Резерв на виплату джек-поту	1545	-	-
Усього за розділом II	1595	68 031	174 630
III. Поточні зобов'язання і забезпечення			
Короткострокові кредити банків	1600	-	-
Векселі видані	1605	-	-
Поточна кредиторська заборгованість за:			
довгостроковими зобов'язаннями	1610	-	-
товари, роботи, послуги	1615	1 177 132	1 045 797
розрахунками з бюджетом	1620	1 129	1 032
у тому числі з податку на прибуток	1621	-	-
розрахунками зі страхування	1625	967	906
розрахунками з оплати праці	1630	3 803	3 228
Поточна кредиторська заборгованість за одержаними авансами	1635	767	804
Поточна кредиторська заборгованість за розрахунками з учасниками	1640	-	-
Поточна кредиторська заборгованість із внутрішніх розрахунків	1645	-	-
Поточна кредиторська заборгованість за страхового діяльністю	1650	-	-
Поточні забезпечення	1660	-	-
Доходи майбутніх періодів	1665	2 789	4 087
Відстрочені комісійні доходи від перестраховиків	1670	-	-
Інші поточні зобов'язання	1690	127 615	140 199
Усього за розділом III	1695	1 314 202	1 196 053
IV. Зобов'язання, пов'язані з необоротними активами, утримуваними для продажу, та групами вибуття	1700	-	-
V. Чиста вартість активів недержавного пенсійного фонду	1800	-	-
Баланс	1900	1 433 932	1 563 556


Керівник

Грек Олександр Сергійович

Головний бухгалтер

Тутова Олена Володимирівна


¹ Визначається в порядку, встановленому центральним органом виконавчої влади, що реалізує державну політику у сфері статистики.



Підприємство **КОНЦЕРН "МІСЬКІ ТЕПЛОВІ МЕРЕЖІ"**Дата (рік, місяць, число)
за ЄДРПОУ

КОДИ		
2018	01	01
32121458		

(найменування)

Звіт про фінансові результати (Звіт про сукупний дохід)
Рік 2017 р.Форма N2 Код за ДКУД **1801003****I. ФІНАНСОВІ РЕЗУЛЬТАТИ**

Стаття	Код рядка	За звітний період	За аналогічний період попереднього року
1	2	3	4
Чистий дохід від реалізації продукції (товарів, робіт, послуг)	2000	1 892 324	1 583 212
<i>Чисті зароблені страхові премії</i>	<i>2010</i>	-	-
<i>премії підписані, валова сума</i>	<i>2011</i>	-	-
<i>премії, передані у перестраховування</i>	<i>2012</i>	-	-
<i>зміна резерву незароблених премій, валова сума</i>	<i>2013</i>	-	-
<i>зміна частки перестраховиків у резерві незароблених премій</i>	<i>2014</i>	-	-
Собівартість реалізованої продукції (товарів, робіт, послуг)	2050	(2 196 471)	(1 809 983)
<i>Чисті понесені збитки за страховими виплатами</i>	<i>2070</i>	-	-
Валовий:			
прибуток	2090	-	-
збиток	2095	(304 147)	(226 771)
<i>Дохід (витрати) від зміни у резервах довгострокових зобов'язань</i>	<i>2105</i>	-	-
<i>Дохід (витрати) від зміни інших страхових резервів</i>	<i>2110</i>	-	-
<i>зміна інших страхових резервів, валова сума</i>	<i>2111</i>	-	-
<i>зміна частки перестраховиків в інших страхових резервах</i>	<i>2112</i>	-	-
Інші операційні доходи	2120	436 016	296 976
<i>у тому числі:</i>	<i>2121</i>	-	-
<i>дохід від зміни вартості активів, які оцінюються за справедливою вартістю</i>			
<i>дохід від первісного визнання біологічних активів і сільськогосподарської продукції</i>	<i>2122</i>	-	-
<i>дохід від використання коштів, вивільнених від оподаткування</i>	<i>2123</i>	-	-
Адміністративні витрати	2130	(12 793)	(14 124)
Витрати на збут	2150	(-)	(-)
Інші операційні витрати	2180	(13 055)	(131 912)
<i>у тому числі:</i>	<i>2181</i>	-	-
<i>витрати від зміни вартості активів, які оцінюються за справедливою вартістю</i>			
<i>витрати від первісного визнання біологічних активів і сільськогосподарської продукції</i>	<i>2182</i>	-	-
Фінансовий результат від операційної діяльності:			
прибуток	2190	106 021	-
збиток	2195	(-)	(75 831)
Доход від участі в капіталі	2200	-	-
Інші фінансові доходи	2220	220	672
Інші доходи	2240	40 066	18 015
<i>у тому числі:</i>	<i>2241</i>	-	-
<i>дохід від благодійної допомоги</i>			
Фінансові витрати	2250	(80)	(518)
Втрати від участі в капіталі	2255	(-)	(-)
Інші витрати	2270	(415)	(488)
<i>Прибуток (збиток) від впливу інфляції на монетарні статті</i>	<i>2275</i>	-	-

Фінансовий результат до оподаткування:			
прибуток	2290	145 812	-
збиток	2295	(-)	(58 150)
Витрати (дохід) з податку на прибуток	2300	(14 821)	(342)
Прибуток (збиток) від припиненої діяльності після оподаткування	2305	-	-
Чистий фінансовий результат:			
прибуток	2350	130 991	-
збиток	2355	(-)	(58 492)

II. СУКУПНИЙ ДОХІД

Стаття	Код рядка	За звітний період	За аналогічний період попереднього року
1	2	3	4
Дооцінка (уцінка) необоротних активів	2400	-	-
Дооцінка (уцінка) фінансових інструментів	2405	-	-
Накопичені курсові різниці	2410	-	-
Частка іншого сукупного доходу асоційованих та спільних підприємств	2415	-	-
Інший сукупний дохід	2445	10 858	(973)
Інший сукупний дохід до оподаткування	2450	10 858	(973)
Податок на прибуток, пов'язаний з іншим сукупним доходом	2455	-	-
Інший сукупний дохід після оподаткування	2460	10 858	(973)
Сукупний дохід (сума рядків 2350, 2355 та 2460)	2465	141 849	(59 465)

III. ЕЛЕМЕНТИ ОПЕРАЦІЙНИХ ВИТРАТ

Назва статті	Код рядка	За звітний період	За аналогічний період попереднього року
1	2	3	4
Матеріальні затрати	2500	1 978 444	1 636 220
Витрати на оплату праці	2505	158 020	123 676
Відрахування на соціальні заходи	2510	35 056	27 309
Амортизація	2515	26 625	23 577
Інші операційні витрати	2520	24 130	144 545
Разом	2550	2 222 275	1 955 327

IV. РОЗРАХУНОК ПОКАЗНИКІВ ПРИБУТКОВОСТІ АКЦІЙ


Назва статті	Код рядка	За звітний період	За аналогічний період попереднього року
1	2	3	4
Середньорічна кількість простих акцій	2600	-	-
Скоригована середньорічна кількість простих акцій	2605	-	-
Чистий прибуток (збиток) на одну просту акцію	2610	-	-
Скоригований чистий прибуток (збиток) на одну просту акцію	2615	-	-
Дивіденди на одну просту акцію	2650	-	-

Керівник

Грек Олександр Сергійович

Головний бухгалтер

Тугова Олена Володимирівна



Звіт про рух грошових коштів (за прямим методом)
за **Рік 2017** р.

Форма N3 Код за ДКУД 1801004

Стаття	Код	За звітний період	За аналогічний період попереднього року
1	2	3	4
I. Рух коштів у результаті операційної діяльності			
Надходження від:			
Реалізації продукції (товарів, робіт, послуг)	3000	2 201 929	1 591 878
Повернення податків і зборів	3005	-	-
у тому числі податку на додану вартість	3006	-	-
Цільового фінансування	3010	432 875	286 004
Надходження від отримання субсидій, дотацій	3011	-	-
Надходження авансів від покупців і замовників	3015	-	-
Надходження від повернення авансів	3020	521	3 245
Надходження від відсотків за залишками коштів на поточних рахунках	3025	1 018	735
Надходження від боржників неустойки (штрафів, пені)	3035	1 428	1 462
Надходження від операційної оренди	3040	4 849	4 504
Надходження від отримання роялті, авторських винагород	3045	-	-
Надходження від страхових премій	3050	-	-
Надходження фінансових установ від повернення позик	3055	-	-
Інші надходження	3095	44 308	22 276
Витрачання на оплату:			
Товарів (робіт, послуг)	3100	(2 217 843)	(1 613 113)
Праці	3105	(126 469)	(98 656)
Відрахувань на соціальні заходи	3110	(35 417)	(28 225)
Зобов'язань з податків і зборів	3115	(55 492)	(27 753)
Витрачання на оплату зобов'язань з податку на прибуток	3116	(19 301)	(-)
Витрачання на оплату зобов'язань з податку на додану вартість	3117	(-)	(15)
Витрачання на оплату зобов'язань з інших податків і зборів	3118	(-)	(-)
Витрачання на оплату авансів	3135	(-)	(-)
Витрачання на оплату повернення авансів	3140	(-)	(-)
Витрачання на оплату цільових внесків	3145	(-)	(-)
Витрачання на оплату зобов'язань за страховими контрактами	3150	(-)	(-)
Витрачання фінансових установ на надання позик	3155	(-)	(-)
Інші витрачання	3190	(213 602)	(84 186)
Чистий рух коштів від операційної діяльності	3195	38 105	58 171
II. Рух коштів у результаті інвестиційної діяльності			
Надходження від реалізації:			
фінансових інвестицій	3200	-	-
необоротних активів	3205	-	-
Надходження від отриманих:			
відсотків	3215	-	-
дивідендів	3220	-	-
Надходження від деривативів	3225	-	-
Надходження від погашення позик	3230	-	-
Надходження від вибуття дочірнього підприємства та іншої господарської одиниці	3235	-	-
Інші надходження	3250	-	-

Витрачання на придбання: фінансових інвестицій	3255	(-)	(-)
необоротних активів	3260	(14 879)	(5 338)
Виплати за деривативами	3270	(-)	(-)
Витрачання на надання позик	3275	(-)	(-)
Витрачання на придбання дочірнього підприємства та іншої господарської одиниці	3280	(-)	(-)
Інші платежі	3290	(-)	(-)
Чистий рух коштів від інвестиційної діяльності	3295	-14 879	-5 338
III. Рух коштів у результаті фінансової діяльності			
Надходження від:			
Власного капіталу	3300	-	-
Отримання позик	3305	-	-
Надходження від продажу частки в дочірньому підприємстві	3310	-	-
Інші надходження	3340	-	-
Витрачання на:			
Викуп власних акцій	3345	(-)	(-)
Погашення позик	3350	-	22 464
Сплату дивідендів	3355	(-)	(-)
Витрачання на сплату відсотків	3360	(111)	(1 263)
Витрачання на сплату заборгованості з фінансової оренди	3365	(-)	(-)
Витрачання на придбання частки в дочірньому підприємстві	3370	(-)	(-)
Витрачання на виплати неконтрольованим часткам у дочірніх підприємствах	3375	(-)	(-)
Інші платежі	3390	(-)	(-)
Чистий рух коштів від фінансової діяльності	3395	-111	-23 727
Чистий рух грошових коштів за звітний період	3400	23 115	29 106
Залишок коштів на початок року	3405	49 119	20 013
Вплив зміни валютних курсів на залишок коштів	3410	-	-
Залишок коштів на кінець року	3415	72 234	49 119

Керівник

Грек Олександр Сергійович

Головний бухгалтер

Тугова Олена Володимирівна



1	2	3	4	5	6	7	8	9	10
Сума чистого прибутку на матеріальне заохочення	4225	-	-	-	-	-	-	-	-
Внески учасників: Внески до капіталу	4240	-	-	-	-	-	-	-	-
Погашення заборгованості з капіталу	4245	-	-	-	-	-	-	-	-
Вилучення капіталу: Викуп акцій (часток)	4260	-	-	-	-	-	-	-	-
Перепродаж викуплених акцій (часток)	4265	-	-	-	-	-	-	-	-
Анулювання викуплених акцій (часток)	4270	-	-	-	-	-	-	-	-
Вилучення частки в капіталі	4275	-	-	-	-	-	-	-	-
Зменшення номінальної вартості акцій	4280	-	-	-	-	-	-	-	-
Інші зміни в капіталі	4290	-	-	-	-	-	-	-	-
Придбання (продаж) неконтрольованої частки в дочірньому підприємстві	4291	-	-	-	-	-	-	-	-
Разом змін у капіталі	4295	-	(17)	10 875	-	130 991	-	-	141 849
Залишок на кінець року	4300	94 316	35 049	98 662	-	(35 154)	-	-	192 873


Керівник

Грек Олександр Сергійович

Головний бухгалтер

Тугова Олена Володимирівна





ЗАТВЕРДЖЕНО
Наказ Міністерства фінансів України
29.11.2000 N 302 (у редакції наказу Міністерства фінансів України
від 28.10.2003 N 602)

Дата (рік, місяць, число)	Код
2017	12
за ЄДРПОУ	32121458
за КОАТУУ	2310137200
за СПОДУ	1009
за КОПФГ	540
за КВЕД	35.30

Підприємство **КОНПЕРН "МІСЬКІ ТЕПЛОВІ МЕРЕЖІ"**
Територія **ЗАПОРІЗЬКА**
Орган державного управління
Організаційно-правова форма господарювання **Конперн**
Вид економічної діяльності **Постачання пари, гарячої води та кондиційованого повітря**
Одиниця виміру: тис.грн.

ПРИПІТКИ ДО РІЧНОЇ ФІНАНСОВОЇ ЗВІТНОСТІ
за 2017 рік

Форма №5

Код за ДКУД

1801008

I. Нематеріальні активи

Групи нематеріальних активів	Код рядка	Залишок на початок року		Надійшло за рік	Переоцінка (дооцінка +, уцінка -)		Вибуло за рік		Нараховано амортизацій за рік	Втрачено від зміни цінності за рік	Інші зміни за рік		Залишок на кінець року
		первісна (переоцінена) вартість	накопичена амортизація		первісної (переоціненої) вартості	накопиченої амортизації	первісна (переоцінена) вартість	накопичена амортизація			первісної (переоціненої) вартості	накопиченої амортизації	
Права користування природними ресурсами	010	-	-	-	-	-	-	-	-	-	-	-	-
Права користування майном	020	295	2	2	-	-	-	-	-	-	18	-	315
Права на комерційні позначення	030	-	-	-	-	-	-	-	-	-	-	-	-
Права на об'єкти промислової власності	040	-	-	-	-	-	-	-	-	-	-	-	-
Авторське право та суміжні з ним права	050	171	145	-	-	-	-	-	-	-	-	-	171
Інші нематеріальні активи	060	-	-	-	-	-	-	-	-	-	-	-	-
Разом	070	5379	3421	37	-	-	-	-	189	-	-15	-	5401
Удвілі	080	5845	3568	39	-	-	-	-	189	-	3	-	5887
Удвілі	090	-	-	-	-	-	-	-	-	-	-	-	-

Із рядка 080 графа 14 вартість нематеріальних активів, щодо яких існує обмеження права власності
вартість оформлених у заставу нематеріальних активів
вартість створених підприємством нематеріальних активів
Із рядка 080 графа 5 вартість нематеріальних активів, отриманих за рахунок цільових асигнувань
Із рядка 080 графа 15 накопичена амортизація нематеріальних активів, щодо яких існує обмеження права власності

(081) -
(082) -
(083) -
(084) -
(085) -

II. Основні засоби

Групи основних засобів	Код рядка	Залишок на початок року		Надійшло за рік	Переоцінка (дооцінка +, уцінка -)		Вибуло за рік		Нараховано амортизації за рік	Втрати від зменшення корисності	Інші зміни за рік		Залишок на кінець року		У тому числі передані в операційну оренду			
		первісна (переоцінена) вартість	знос		первісна зносу	знос	первісна зносу	знос			первісна зносу	знос	первісна зносу	знос				
1	2	3	4	5	6	7	8	9	10	11	12	13	14	15	16	17	18	19
Земельні ділянки	100	-	-	-	-	-	-	-	-	-	-	-	-	-	-	-	-	-
Інвестиційна нерухомість	105	-	-	-	-	-	-	-	-	-	-	-	-	-	-	-	-	-
Капітальні витрати на поліпшення земель	110	-	-	-	-	-	-	-	-	-	-	-	-	-	-	-	-	-
Будівки, споруди та передавальні пристрої	120	357981	145414	3244	-	-	62	57	12916	-	15053	-	376216	158273	-	-	-	-
Машини та обладнання	130	137109	52013	5226	-	-	293	102	10562	-	8030	-	150072	62473	-	-	-	-
Транспортні засоби	140	4133	384	8421	-	-	-	-	539	-	-	-	12554	923	-	-	-	-
Інструменти, прилади, інвентар (меблі)	150	11281	6008	407	-	-	65	55	889	-	702	-	12325	6842	-	-	-	-
Тварини	160	-	-	-	-	-	-	-	-	-	-	-	-	-	-	-	-	-
Багаторічні насадження	170	20	13	-	-	-	-	-	1	-	-	-	20	14	-	-	-	-
Інші основні засоби	180	737	273	29	-	-	3	2	59	-	-	-	763	330	-	-	-	-
Біблотечні фонди	190	108	108	-	-	-	24	24	-	-	-	-	84	84	-	-	-	-
Малоцінні необоротні матеріальні активи	200	1485	1485	1448	-	-	220	220	1448	-	-	-	2713	2713	-	-	-	-
Тимчасові (негитуючі) споруди	210	-	-	-	-	-	-	-	-	-	-	-	-	-	-	-	-	-
Природні ресурси	220	-	-	-	-	-	-	-	-	-	-	-	-	-	-	-	-	-
Інвентарна гара	230	-	-	-	-	-	-	-	-	-	-	-	-	-	-	-	-	-
Предмети прокату	240	-	-	-	-	-	-	-	-	-	-	-	-	-	-	-	-	-
Інші необоротні матеріальні активи	250	389	133	-	-	-	120	31	22	-	-	-	269	124	-	-	-	-
Разом	260	513243	205831	18775	-	-	787	491	26436	-	23785	-	555016	231776	-	-	-	-

Із рядка 260 графа 14 вартість основних засобів, щодо яких існують передбачені чинним законодавством обмеження права власності вартість оформлених у заставу основних засобів

(261)

(262)

(263) 3961

(264) 17378

(2641)

(265)

(2651)

(266) 112

(267) 24767

(268)

(269)

Із рядка 260 графа 8 залишкова вартість основних засобів, що тимчасово не використовуються (консервація, реконструкція тощо) первісна (переоцінена) вартість повністю амортизованих основних засобів основні засоби орендованих цілих майнових комплексів

Із рядка 260 графа 5 вартість основних засобів, призначених для продажу

Із рядка 260 графа 15 залишкова вартість основних засобів, утраних унаслідок надзвичайних подій

Із рядка 105 графа 14 вартість основних засобів, придбаних за рахунок цільового фінансування

Вартість основних засобів, що взяті в операційну оренду

Із рядка 260 графа 15 знос основних засобів, щодо яких існують обмеження права власності

Із рядка 105 графа 14 вартість інвестиційної нерухомості, оціненої за справедливою вартістю

III. Капітальні інвестиції

Найменування показника	Код рядка	За рік	На кінець року	
			За рік	поточні
Капітальне будівництво	1	2	3	4
Придбання (вигодворення) основних засобів	280	-	-	7
Придбання (вигодворення) інших необоротних матеріальних активів	290	19986	19986	26070
Придбання (вигодворення) нематеріальних активів	300	1355	1355	210
Придбання (створення) довгострокових біологічних активів	310	44	44	807
Придбання (вигодворення) довгострокових біологічних активів	320	-	-	-
Інші	330	-	-	-
Разом	340	21385	21385	27094

Із рядка 340 графа 3 капітальні інвестиції в інвестиційну нерухомість
 фінансові витрати, включені до капітальних інвестицій

(341)
 (342)

IV. Фінансові інвестиції

Найменування показника	Код рядка	За рік	На кінець року	
			довгострокові	поточні
1	2	3	4	5
A. Фінансові інвестиції за методом участі в капіталі в:				
асоційовані підприємства	350	-	-	-
дочірні підприємства	360	-	-	-
спільну діяльність	370	-	-	-
B. Інші фінансові інвестиції в:				
частки і паї у статутному капіталі інших підприємств	380	-	-	-
акції	390	-	-	-
облігації	400	-	-	-
інші	410	-	-	-
Разом (розд. A + розд. B)	420	-	-	-

3 рядка 1035 гр. 4 Балансу (Звіту про фінансовий стан)

Інші довгострокові фінансові інвестиції відображені:

за собівартістю (421) -

за справедливою вартістю (422) -

за амортизованою собівартістю (423) -

Поточні фінансові інвестиції відображені:

за собівартістю (424) -

за справедливою вартістю (425) -

за амортизованою собівартістю (426) -

3 рядка 1160 гр. 4 Балансу (Звіту про фінансовий стан)

V. Доходи і витрати

Найменування показника	Код рядка	Доходи	Витрати
1	2	3	4
A. Інші операційні доходи і витрати			
Операційна оренда активів	440	4530	-
Операційна курсова різниця	450	-	-
Реалізація інших оборотних активів	460	7	44
Штрафи, пені, неустойки	470	4285	4241
Утримання об'єктів житлово-комунального і соціально-культурного призначення	480	1057	984
Інші операційні доходи і витрати	490	426137	7786
у тому числі: відрахування до резерву сумнівних боргів	491	X	3302
непродуктивні витрати і втрати	492	X	-
Б. Доходи і витрати від участі в капіталі за інвестиціями в:			
асоційовані підприємства	500	-	-
дочірні підприємства	510	-	-
спільну діяльність	520	-	-
В. Інші фінансові доходи і витрати			
Дивіденди	530	-	X
Проценти	540	X	-
Фінансова оренда активів	550	-	-
Інші фінансові доходи і витрати	560	220	80
Г. Інші доходи і витрати			
Реалізація фінансових інвестицій	570	-	-
Доходи від об'єднання підприємств	580	-	-
Результат оцінки корисності	590	-	-
Неопераційна курсова різниця	600	-	-
Безоплатно одержані активи	610	6295	X
Списання необоротних активів	620	X	372
Інші доходи і витрати	630	33771	43

Товарообмінні (бартерні) операції з продукцією (товарами, роботами, послугами)
 Частка доходу від реалізації продукції (товарів, робіт, послуг) за товарообмінними (бартерними) контрактами з пов'язаними сторонами

Із рядків 540-560 гр. 4 фінансові витрати, уключені до собівартості активів

	(631)	-	%
	(632)	-	-
	(633)	-	-

VI. Грошові кошти

Найменування показника	Код рядка	На кінець року
	1	3
Готівка	640	-
Поточний рахунок у банку	650	57967
Інші рахунки в банку (акредитиви, чекові книжки)	660	-
Грошові кошти в дорозі	670	14267
Еквіваленти грошових коштів	680	-
Разом	690	72234

3 рядка 1090 гр. 4 Балансу (Звіту про фінансовий стан) Грошові кошти, використання яких обмежено (691) - _____

VII. Забезпечення і резерви

Види забезпечень і резервів	Код рядка	Залишок на початок року	Збільшення за звіт. рік		Використано у звітному році	Сторновано невикористану суму у звітному році	Сума очікуваної відшкодування витрат іншою стороною, що врахована при оцінці забезпечення	Залишок на кінець року
			нараховано (створено)	доплаткові відрахування				
1	2	3	4	5	6	7	8	9
Забезпечення на виплату відпусток працівникам	710	5702	18790	-	17834	523	-	6135
Забезпечення наступних витрат на додаткове пенсійне забезпечення	720	-	-	-	-	-	-	-
Забезпечення наступних витрат на виконання гарантійних зобов'язань	730	-	-	-	-	-	-	-
Забезпечення наступних витрат на реструктуризацію	740	-	-	-	-	-	-	-
Забезпечення наступних витрат на виконання зобов'язань щодо об'єктивних контрактів	750	-	-	-	-	-	-	-
	760	62329	147997	-	41831	-	-	168495
	770	-	-	-	-	-	-	-
Резерв сумнівних боргів	775	6529	3302	-	-	-	-	9831
Разом	780	74560	170089	-	59665	523	-	184461

VIII. Запаси

Найменування показника	Код рядка	Балансова вартість на кінець року	Переоцінка за рік	
			збільшення чистої вартості реалізації *	уцінка
1	2	3	4	5
Сировина і матеріали	800	30692	-	-
Купівельні напівфабрикати та комплектуючі вироби	810	-	-	-
Паливо	820	1611	-	-
Тара і тарні матеріали	830	-	-	-
Будівельні матеріали	840	-	-	-
Запасні частини	850	350	-	-
Матеріали сільськогосподарського призначення	860	-	-	-
Поточні біологічні активи	870	-	-	-
Малопінні та швидкозношувані предмети	880	973	-	-
Незавершене виробництво	890	-	-	-
Готова продукція	900	-	-	-
Товари	910	-	-	-
Разом	920	33626	-	-

Із рядка 920 графа 3 Балансова вартість запасів:
 відображених за чистою вартістю реалізації
 переданих у переробку
 оформлених в заставу
 переданих на комісію

Активи на відповідальному зберіганні (позабалансовий рахунок 02)

З рядка 1200 гр. 4 Балансу (Звіту про фінансовий стан) запаси, призначені для продажу

(921)
 (922)
 (923)
 (924)
 (925)
 (926)

* визначається за п. 28 Положення (стандарту) бухгалтерського обліку 9 "Запаси".

IX. Дебіторська заборгованість

Найменування показника	Код рядка	Всього на кінець року	у т.ч. за строками непогашення		
			до 12 місяців	від 12 до 18 місяців	від 18 до 36 місяців
1	2	3	4	5	6
Дебіторська заборгованість за товари, роботи, послуги	940	837082	568862	73516	64062
Інша поточна дебіторська заборгованість	950	30821	3901	253	748

Описано у звітному році безнадійної дебіторської заборгованості із рядків 940 і 950 графа 3 заборгованість з пов'язаними сторонами

(951) -
(952) -

X. Нестачі і втрати від псування цінностей

Найменування показника	Код рядка	Сума
1	2	3
Виявлено (описано) за рік нестачі і втрат	960	456
Визнано заборгованістю винних осіб у звітному році	970	7
Сума нестачі і втрат, остаточно рішення щодо винуватців, за якими на кінець року не прийнято (позабалансовий рахунок 072)	980	3685

XI. Будівельні контракти

Найменування показника	Код рядка	Сума
1	2	3
Дохід за будівельними контрактами за звітний рік	1110	-
Заборгованість на кінець звітного року:		
валова замовників	1120	-
валова замовників	1130	-
з авансів отриманих	1140	-
Сума затриманих коштів на кінець року	1150	-
Вартість виконаних субідрядниками робіт за незавершеними будівельними контрактами	1160	-

XII. Податок на прибуток

Найменування показника	Код рядка	Сума
1	2	3
Поточний податок на прибуток	1210	14821
Відстрочені податкові активи: на початок звітного року	1220	-
на кінець звітного року	1225	-
Відстрочені податкові зобов'язання: на початок звітного року	1230	-
на кінець звітного року	1235	-
Включено до Звіту про фінансові результати - усього	1240	14821
у тому числі:		
поточний податок на прибуток	1241	14821
зменшення (збільшення) відстрочених податкових активів	1242	-
збільшення (зменшення) відстрочених податкових зобов'язань	1243	-
Відображено у складі власного капіталу - усього	1250	-
у тому числі:		
поточний податок на прибуток	1251	-
зменшення (збільшення) відстрочених податкових активів	1252	-
збільшення (зменшення) відстрочених податкових зобов'язань	1253	-

XIII. Використання амортизаційних відрахувань

Найменування показника	Код рядка	Сума
1	2	3
Нараховано за звітний рік	1300	26625
Використано за рік - усього	1310	12016
в тому числі на:		
будівництво об'єктів	1311	-
придбання (виготовлення) та поліпшення основних засобів	1312	11972
з них машини та обладнання	1313	7505
придбання (створення) нематеріальних активів	1314	44
погашення отриманих на капітальні інвестиції позик	1315	-
	1316	-
	1317	-

XIV. Біологічні активи

Групи біологічних активів	Код рядка	Обліковуються за первісною вартістю										Обліковуються за справедливою вартістю				
		залишок на початок року		надійшло за рік	вибуло за рік		нараховано амортизації за рік	втрачено від зміни ціни корисності	витрати від відновлення корисності	залишок на кінець року		залишок на початок року	надійшло за рік	зміни вартості за рік	вибуло за рік	залишок на кінець року
		первісна вартість	накопичена амортизація		первісна вартість	накопичена амортизація				первісна вартість	накопичена амортизація					
Довгострокові біологічні активи – усього в тому числі:	2	3	4	5	6	7	8	9	10	11	12	13	14	15	16	17
робоча худоба	1410	-	-	-	-	-	-	-	-	-	-	-	-	-	-	-
продуктивна худоба	1411	-	-	-	-	-	-	-	-	-	-	-	-	-	-	-
багаторічні насадження	1412	-	-	-	-	-	-	-	-	-	-	-	-	-	-	-
інші довгострокові біологічні активи	1413	-	-	-	-	-	-	-	-	-	-	-	-	-	-	-
інші довгострокові біологічні активи – усього в тому числі:	1414	-	-	-	-	-	-	-	-	-	-	-	-	-	-	-
Поточні біологічні активи – усього в тому числі:	1415	-	-	-	-	-	-	-	-	-	-	-	-	-	-	-
тварини на вирощуванні та відгодівлі	1420	-	X	-	-	X	X	-	-	-	X	-	-	-	-	-
біологічні активи в стані біологічних перетворень (крім тварин на вирощуванні та відгодівлі)	1421	-	-	-	-	X	X	-	-	-	X	-	-	-	-	-
інші поточні біологічні активи	1422	-	X	-	-	X	X	-	-	-	X	-	-	-	-	-
Разом	1423	-	X	-	-	X	X	-	-	-	X	-	-	-	-	-
інші поточні біологічні активи	1424	-	X	-	-	X	X	-	-	-	X	-	-	-	-	-
Разом	1430	-	-	-	-	-	-	-	-	-	-	-	-	-	-	-

Із рядка 1430 графа 5 і графа 14 вартість біологічних активів, придбаних за рахунок цільового фінансування

(1431) -

Із рядка 1430 графа 6 і графа 16 залишкова вартість довгострокових біологічних активів, первісна вартість

(1432) -

поточних біологічних активів і справедлива вартість біологічних активів,

утрачених унаслідок надзвичайних подій


Із рядка 1430 графа 11 і графа 17 балансова вартість біологічних активів, щодо яких існують передбачені

(1433) -

законодавством обмеження права власності

XV. Фінансові результати від первісного визнання та реалізації сільськогосподарської продукції та додаткових біологічних активів

Найменування показника	Код рядка	Вартість первісного визнання	Витрати, пов'язані з біологічними перетвореннями	Результат від первісного визнання		Уцінка	Виручка від реалізації	Собівартість реалізації	Фінансовий результат (прибуток +, збиток -) від реалізації	
				дохід	витрати				реалізації	первісного визнання та реалізації
1	2	3	4	5	6	7	8	9	10	11
Продукція та додаткові біологічні активи розлиництва - усього	1500	-	-	-	-	-	-	-	-	-
у тому числі:										
зернові і зернобобові	1510	-	(-)	-	(-)	-	-	(-)	-	-
з них:										
пшениця	1511	-	(-)	-	(-)	-	-	(-)	-	-
соя	1512	-	(-)	-	(-)	-	-	(-)	-	-
соняшник	1513	-	(-)	-	(-)	-	-	(-)	-	-
ришак	1514	-	(-)	-	(-)	-	-	(-)	-	-
цукрові буряки (фабричні)	1515	-	(-)	-	(-)	-	-	(-)	-	-
картопля	1516	-	(-)	-	(-)	-	-	(-)	-	-
плоди (зерняткові, кісточкові)	1517	-	(-)	-	(-)	-	-	(-)	-	-
інша продукція рослинництва	1518	-	(-)	-	(-)	-	-	(-)	-	-
додаткові біологічні активи рослинництва	1519	-	(-)	-	(-)	-	-	(-)	-	-
Продукція та додаткові біологічні активи тваринництва - усього	1520	-	(-)	-	(-)	-	-	(-)	-	-
у тому числі:										
приріст живої маси – усього	1530	-	(-)	-	(-)	-	-	(-)	-	-
з нього:										
великої рогатої худоби	1531	-	(-)	-	(-)	-	-	(-)	-	-
свиней	1532	-	(-)	-	(-)	-	-	(-)	-	-
молоко	1533	-	(-)	-	(-)	-	-	(-)	-	-
вовна	1534	-	(-)	-	(-)	-	-	(-)	-	-
яйця	1535	-	(-)	-	(-)	-	-	(-)	-	-
інша продукція тваринництва	1536	-	(-)	-	(-)	-	-	(-)	-	-
додаткові біологічні активи тваринництва	1537	-	(-)	-	(-)	-	-	(-)	-	-
продукція рибацтва	1538	-	(-)	-	(-)	-	-	(-)	-	-
	1539	-	(-)	-	(-)	-	-	(-)	-	-
Сільськогосподарська продукція та додаткові біологічні активи - разом	1540	-	(-)	-	(-)	-	-	(-)	-	-




(Handwritten signature)

Керівник

Грек Олександр Сергійович

Головний бухгалтер

Тутова Олена Володимирівна



Підприємство **КОНЦЕРН "МІСЬКІ ТЕПЛОВІ МЕРЕЖІ"**
 Територія **ЗАПОРІЗЬКА**
 Орган державного управління
 Організаційно-правова форма господарювання **Концерна**
 Вид економічної діяльності **Постачання пари, гарячої води та кондиціонованого повітря**
 Одиниця виміру: **тис.грн.**

Додаток 1
до Положення (стандарту) бухгалтерського обліку
29 "Фінансова звітність за сегментами"

Дата (рік, місяць, число)
за ЄДРПОУ
за КОАТУУ
за СПОДУ
за КОІФПГ
за КВЕД
Контрольна сума

Коди	Коди	
	2017	12 31
	32121458	
	2310137200	
	1009	
	540	
	35.30	

ДОДАТОК ДО РІЧНОЇ ФІНАНСОВОЇ ЗВІТНОСТІ
 "Інформація за сегментами"
 за 2017 рік

І. Показники пріоритетних звітних господарських сегментів
 (господарський, географічний виробничий, географічний збутовий)

Форма № 6 Код за ДКУД **1801009**

Найменування показника	Код рядка	Найменування звітних сегментів																Нерозподілені статті		Усього	
		Звітний рік	Минулий рік	Звітний рік	Минулий рік	Звітний рік	Минулий рік	Звітний рік	Минулий рік	Звітний рік	Минулий рік	Звітний рік	Минулий рік	Звітний рік	Минулий рік	Звітний рік	Минулий рік	Звітний рік	Минулий рік		
1. Доходи звітних сегментів:																					
Доходи від операційної діяльності звітних сегментів	010	1755620	1463236	78001	58850	8472	8134	486247	349968	-	-	-	-	-	-	-	-	2228340	1892324	1880188	
з них:	011	1755620	1463236	78001	58850	8472	8134	50231	52992	-	-	-	-	-	-	-	-	1892324	1583212	1583212	
доходи від реалізації продукції (товарів, робіт, послуг); зовнішнім покупцям																					
Іншим звітним сегментам	012	-	-	-	-	-	-	-	-	-	-	-	-	-	-	-	-	-	-	-	
Інші операційні доходи	013	-	-	-	-	-	-	436016	296976	-	-	-	-	-	-	-	-	436016	296976	296976	
Фінансові доходи звітних сегментів	020	-	-	-	-	-	-	220	672	-	-	-	-	-	-	-	-	220	672	672	
з них:																					
доходи від участі в капіталі, які безпосередньо стосуються звітного сегмента	021	-	-	-	-	-	-	-	-	-	-	-	-	-	-	-	-	-	-	-	
Інші фінансові доходи	022	-	-	-	-	-	-	220	672	-	-	-	-	-	-	-	-	220	672	672	
Інші доходи	030	1695	2023	4448	3998	11	10	33912	11984	-	-	-	-	-	-	-	-	40066	18015	18015	

1	2	3	4	5	6	7	8	9	10	11	12	13	14	15	16	17	18
Усього доходів звітних сегментів	040	1757315	1465259	82449	62848	8483	8144	520379	362624	-	-	-	-	-	-	2368626	1898875
Нерозподілені доходи	050	x	x	x	x	x	x	x	x	x	x	x	x	-	-	-	-
з них:																	
доходи від операційної діяльності	051	x	x	x	x	x	x	x	x	x	x	x	x	-	-	-	-
фінансові доходи	052	x	x	x	x	x	x	x	x	x	x	x	x	-	-	-	-
Вирування доходів від реалізації продукції (товарів, робіт, послуг) іншим звітним сегментам	060	-	-	-	-	-	-	-	-	-	-	-	-	-	-	-	-
Усього доходів підприємства (р. 040 + р. 050 - р. 060)	070	1757315	1465259	82449	62848	8483	8144	520379	362624	-	-	-	-	-	-	2368626	1898875
2. Витрати звітних сегментів:	080	1926645	1622601	80090	76904	15990	10899	173746	99579	-	-	-	-	-	-	2196471	1809983
Витрати операційної діяльності																	
з них:																	
собівартість реалізованої продукції (товарів, робіт, послуг);	081	1926645	1622601	80090	76904	15990	10899	173746	99579	-	-	-	-	-	-	2196471	1809983
зовнішнім покупцям	082	-	-	-	-	-	-	-	-	-	-	-	-	-	-	-	-
іншим звітним сегментам	090	9266	11188	718	1041	113	160	2696	1735	-	-	-	-	-	-	12793	14124
Адміністративні витрати	100	-	-	-	-	-	-	-	-	-	-	-	-	-	-	-	-
Витрати на збут	110	9308	112838	650	3698	173	570	2924	14786	-	-	-	-	-	-	13055	131912
Інші операційні витрати	120	80	518	-	-	-	-	-	-	-	-	-	-	-	-	80	518
Фінансові витрати звітних сегментів																	
з них:																	
витрати від участі в капіталі, які безпосередньо можна віднести до звітного сегмента	121	-	-	-	-	-	-	-	-	-	-	-	-	-	-	-	-
Інші витрати	122	80	518	-	-	-	-	-	-	-	-	-	-	-	-	80	518
Інші витрати	130	51	16	232	7	-	-	132	465	-	-	-	-	-	-	415	488
Усього витрат звітних сегментів	140	1945350	1747181	81690	81650	16276	11629	179498	116565	-	-	-	-	-	-	2222814	1957025
Нерозподілені витрати	150	x	x	x	x	x	x	x	x	x	x	x	x	14821	342	14821	342
з них:																	
адміністративні, збутові та інші витрати операційної діяльності, не розподілені на звітні сегменти	151	x	x	x	x	x	x	x	x	x	x	x	x	-	-	-	-
фінансові витрати	152	x	x	x	x	x	x	x	x	x	x	x	x	-	-	-	-
податок на прибуток	154	x	x	x	x	x	x	x	x	x	x	x	x	14821	342	14821	342

1	2	3	4	5	6	7	8	9	10	11	12	13	14	15	16	17	18
Вирахування собівартості реалізованої продукції (товарів, робіт, послуг) іншим звітним сегментам	160	-	-	-	-	-	-	-	-	-	-	-	-	-	-	-	-
Усього витрат підприємства (р. 140 + р. 150 - р. 160)	170	1945350	1747181	81690	81650	16276	11629	179498	116565	-	-	-	-	14821	342	2237635	1957367
3. Фінансовий результат діяльності сегмента (р. 040 - р. 140)	180	-188035	-281922	759	-18802	-7793	-3485	340881	246059	-	-	-	-	-	-	145812	-58150
4. Фінансовий результат діяльності підприємства (р. 070 - р. 170)	190	-188035	-281922	759	-18802	-7793	-3485	340881	246059	-	-	-	-	-14821	-342	130991	-58492
5. Активні звітні сегменти	200	83658	79321	221899	216080	318	119	13542	8127	-	-	-	-	5953	6042	325370	309689
необоротні активи	201	83658	79321	221899	216080	318	119	13542	8127	-	-	-	-	5953	6042	325370	309689
	202	-	-	-	-	-	-	-	-	-	-	-	-	-	-	-	-
	203	-	-	-	-	-	-	-	-	-	-	-	-	-	-	-	-
	204	-	-	-	-	-	-	-	-	-	-	-	-	-	-	-	-
	205	-	-	-	-	-	-	-	-	-	-	-	-	-	-	-	-
Нерозподілені активи	220	X	X	X	X	X	X	X	X	X	X	X	X	1238186	1124243	1238186	1124243
3 нпк:																	
необоротні активи	221	X	X	X	X	X	X	X	X	X	X	X	X	27116	39266	27116	39266
оборотні активи	222	X	X	X	X	X	X	X	X	X	X	X	X	1210499	1084377	1210499	1084377
виради майбутніх періодів	223	X	X	X	X	X	X	X	X	X	X	X	X	571	600	571	600
	224	X	X	X	X	X	X	X	X	X	X	X	X	-	-	-	-
Усього активів підприємства	230	83658	79321	221899	216080	318	119	13542	8127	-	-	-	-	1244139	1130285	1563556	1433932
6. Зобов'язання звітних сегментів	240	-	-	-	-	-	-	-	-	-	-	-	-	-	-	-	-
3 нпк:																	
	241	-	-	-	-	-	-	-	-	-	-	-	-	-	-	-	-
	242	-	-	-	-	-	-	-	-	-	-	-	-	-	-	-	-
	243	-	-	-	-	-	-	-	-	-	-	-	-	-	-	-	-
	244	-	-	-	-	-	-	-	-	-	-	-	-	-	-	-	-
Нерозподілені зобов'язання	260	X	X	X	X	X	X	X	X	X	X	X	X	1370683	1382233	1370683	1382233
3 нпк:																	
	261	X	X	X	X	X	X	X	X	X	X	X	X	-	-	-	-
довгострокові зобов'язання	262	X	X	X	X	X	X	X	X	X	X	X	X	174630	68031	174630	68031
поточні зобов'язання	263	X	X	X	X	X	X	X	X	X	X	X	X	1196053	1314202	1196053	1314202
	264	X	X	X	X	X	X	X	X	X	X	X	X	-	-	-	-
Усього зобов'язань підприємства (р. 240 + р. 260)	270	-	-	-	-	-	-	-	-	-	-	-	-	1370683	1382233	1370683	1382233
7. Капітальні інвестиції	280	-	-	-	-	-	-	-	-	-	-	-	-	21385	39244	21385	39244
8. Амортизація необоротних активів	290	8762	70479	15956	125259	48	850	1631	8527	-	-	-	-	228	4284	26625	209399


III. Показники за допоміжними звітними сегментами
(господарський, географічний виробничий, географічний збутовий)

Найменування показника	Код рядка	Найменування звітних сегментів												Нерозподілені статті			Усього		
		Звітний рік		Минулий рік		Звітний рік		Минулий рік		Звітний рік		Минулий рік		Звітний рік	Минулий рік	Звітний рік	Минулий рік	Звітний рік	Минулий рік
		3	4	5	6	7	8	9	10	11	12	13	14						
1	2	3	4	5	6	7	8	9	10	11	12	13	14	15	16	17	18		
Доходи від реалізації продукції (товарів, робіт, послуг) зовнішнім покупцям	300	-	-	-	-	-	-	-	-	-	-	-	-	1892324	1583212	1892324	1583212		
Балансова вартість активів звітних сегментів	310	-	-	-	-	-	-	-	-	-	-	-	-	1563556	1433932	1563556	1433932		
Капітальні інвестиції	320	-	-	-	-	-	-	-	-	-	-	-	-	21385	39244	21385	39244		
	330	-	-	-	-	-	-	-	-	-	-	-	-	-	-	-	-		
	340	-	-	-	-	-	-	-	-	-	-	-	-	-	-	-	-		

III. Показники за допоміжними звітними географічними сегментами
(виробничий, збутовий)

Найменування показника	Код рядка	Найменування звітних сегментів												Нерозподілені статті			Усього		
		Звітний рік		Минулий рік		Звітний рік		Минулий рік		Звітний рік		Минулий рік		Звітний рік	Минулий рік	Звітний рік	Минулий рік	Звітний рік	Минулий рік
		3	4	5	6	7	8	9	10	11	12	13	14						
1	2	3	4	5	6	7	8	9	10	11	12	13	14	15	16	17	18		
Доходи від реалізації продукції (товарів, робіт, послуг) зовнішнім покупцям	350	-	-	-	-	-	-	-	-	-	-	-	-	1892324	1583212	1892324	1583212		
Балансова вартість активів звітних сегментів	360	-	-	-	-	-	-	-	-	-	-	-	-	1563556	1433932	1563556	1433932		
Капітальні інвестиції	370	-	-	-	-	-	-	-	-	-	-	-	-	21385	39244	21385	39244		
	380	-	-	-	-	-	-	-	-	-	-	-	-	-	-	-	-		
	390	-	-	-	-	-	-	-	-	-	-	-	-	-	-	-	-		

Керівник
Головний бухгалтер



Грек Олександр Сергійович
Дутова Олена Володимирівна