



УКРАЇНА

ЗАПОРІЗЬКА МІСЬКА РАДА  
ВИКОНАВЧИЙ КОМІТЕТ

**Р І Ш Е Н Н Я**

21.10.2022

№ 391

м. Запоріжжя

Про встановлення Концерну «Міські теплові мережі» тарифів на теплову енергію, її виробництво, транспортування, постачання, послуги з постачання теплової енергії та послуги з постачання гарячої води

Відповідно до законів України «Про особливості регулювання відносин на ринку природного газу та у сфері теплопостачання під час дії воєнного стану та подальшого відновлення їх функціонування», «Про місцеве самоврядування в Україні», «Про теплопостачання», «Про житлово-комунальні послуги», Указу Президента України від 24.02.2022 № 64/2022 «Про введення воєнного стану в Україні» (зі змінами), Порядку формування тарифів на теплову енергію, її виробництво, транспортування та постачання, послуги з постачання теплової енергії і постачання гарячої води, затвердженого постановою Кабінету Міністрів України від 01.06.2011 № 869 «Про забезпечення єдиного підходу до формування тарифів на комунальні послуги» (зі змінами), постанови Кабінету Міністрів України від 29.04.2022 № 502 «Деякі питання регулювання діяльності у сфері комунальних послуг у зв'язку із введенням в Україні воєнного стану», постанови Національної комісії, що здійснює державне регулювання у сферах енергетики та комунальних послуг, від 14.01.2020 № 85 «Про встановлення тарифів на теплову енергію, її виробництво, транспортування, постачання, послугу з постачання теплової енергії Концерну «Міські теплові мережі» (зі змінами), керуючись листом Міністерства розвитку громад та територій України від 25.08.2022 № 7/10.2/8416-22 та враховуючи звернення Концерну «Міські теплові мережі» від 05.10.2022 № 4785/16, виконавчий комітет Запорізької міської ради **ВИРІШИВ:**

1. Встановити Концерну «Міські теплові мережі» тарифи на теплову енергію, її виробництво, транспортування, постачання, послуги з постачання теплової енергії та послуги з постачання гарячої води, без урахування витрат на оснащення вузлами комерційного обліку теплової енергії та гарячої води на рівні, що не перевищує рівень тарифів, що діяли станом на 24.02.2022, згідно з додатками 1-10 до даного рішення.

2. Встановити Концерну «Міські теплові мережі» структуру тарифів згідно з додатками 11-37 до даного рішення.

3. Тарифи та структури, наведені в пунктах 1,2 даного рішення, застосовуватимуться до відповідної категорії споживачів з 01.10.2022 і до закінчення дії воєнного стану в Україні та шести місяців після місяця, в якому воєнний стан буде припинено або скасовано.

4. Концерну «Міські теплові мережі» для аналізу тарифів щоквартально до 30 числа місяця, наступного за звітним, надавати звітні матеріали до департаменту фінансової та бюджетної політики Запорізької міської ради та департаменту з управління житлово-комунальним господарством Запорізької міської ради.

5. Контроль за виконанням даного рішення покласти на заступника міського голови з питань діяльності виконавчих органів ради Андрія П'ЯТНИЦЬКОГО.

Секретар міської ради



Анатолій КУРТЄВ

Додаток 1  
до рішення виконавчого  
комітету міської ради  
21.10.2022 № 391

Тариф на теплову енергію  
(виробництво теплової енергії, транспортування теплової енергії  
власним споживачам, постачання теплової енергії)  
та послугу з постачання гарячої води  
Концерну «Міські теплові мережі»

Найменування показників	Од.виміру	Для потреб населення
Одноставковий тариф на теплову енергію, без ПДВ, у тому числі:	грн/Гкал	1 379,23
тариф на виробництво теплової енергії	грн/Гкал	994,77
тариф на транспортування теплової енергії власним споживачам	грн/Гкал	374,24
тариф на постачання теплової енергії	грн/Гкал	10,22
Тариф на послугу з постачання гарячої води, з ПДВ	грн/куб.м	87,76

Директор департаменту  
фінансової та бюджетної  
політики міської ради



Ольга ВАГІС

Додаток 2  
до рішення виконавчого  
комітету міської ради  
21.10.2022 № 391

Тарифи на теплову енергію  
(виробництво теплової енергії, транспортування теплової енергії власним споживачам  
без урахування витрат на утримання та ремонт центральних теплових пунктів, постачання теплової енергії  
без урахування витрат на утримання та ремонт індивідуальних теплових пунктів)  
Концерну «Міські теплові мережі»

Найменування показників	Од.виміру	Для потреб бюджетних установ	Для потреб релігійних організацій	Для потреб інших споживачів
Одноставковий тариф на теплову енергію, без ПДВ, у тому числі:	грн/Гкал	1 513,49	3 438,05	3 482,55
тариф на виробництво теплової енергії	грн/Гкал	941,83	2 447,48	2 368,08
тариф на транспортування теплової енергії власним споживачам без урахування витрат на утримання та ремонт центральних теплових пунктів	грн/Гкал	564,92	981,92	1 103,96
тариф на постачання теплової енергії без урахування витрат на утримання та ремонт індивідуальних теплових пунктів	грн/Гкал	6,75	8,65	10,51
Умовно-змінна частина двоставкового тарифу на теплову енергію без урахування витрат на утримання та ремонт центральних теплових пунктів, без урахування витрат на утримання та ремонт індивідуальних теплових пунктів, без ПДВ	грн/Гкал	1 347,79	2 769,74	2 673,94

Умовно-постійна частина двоставкового тарифу на теплову енергію без урахування витрат на утримання та ремонт центральних теплових пунктів, без урахування витрат на утримання та ремонт індивідуальних теплових пунктів, без ПДВ	грн/(Гкал/т)	17 174,54	55 338,74	55 107,29
---	--------------	-----------	-----------	-----------

Примітка: Тарифи встановлено на підставі розрахункових матеріалів, наданих Концерном «Міські теплові мережі».

Директор департаменту  
фінансової та бюджетної  
політики міської ради



Ольга ВАГІС

Тарифи на теплову енергію  
(виробництво теплової енергії, транспортування теплової енергії власним споживачам  
з урахуванням витрат на утримання та ремонт центральних теплових пунктів, постачання теплової енергії  
без урахування витрат на утримання та ремонт індивідуальних теплових пунктів)  
Концерну «Міські теплові мережі»

Найменування показників	Од. виміру	Для потреб бюджетних установ	Для потреб релігійних організацій	Для потреб інших споживачів
Одноставковий тариф на теплову енергію, без ПДВ, у тому числі:	грн/Гкал	1 598,74	0,00	3 680,19
тариф на виробництво теплової енергії	грн/Гкал	941,83	0,00	2 368,08
тариф на транспортування теплової енергії власним споживачам з урахуванням витрат на утримання та ремонт центральних теплових пунктів	грн/Гкал	652,35	0,00	1 302,40
тариф на постачання теплової енергії без урахування витрат на утримання та ремонт індивідуальних теплових пунктів	грн/Гкал	4,57	0,00	9,71
Умовно-змінна частина двоставкового тарифу на теплову енергію з урахуванням витрат на утримання та ремонт центральних теплових пунктів, без урахування витрат на утримання та ремонт індивідуальних теплових пунктів, без ПДВ	грн/Гкал	1 415,39	0,00	2 691,68

Умовно-постійна частина двоставкового тарифу на теплову енергію з урахуванням витрат на утримання та ремонт центральних теплових пунктів, без урахування витрат на утримання та ремонт індивідуальних теплових пунктів, без ПДВ	грн/(Гкал/г)	28 078,11	0,00	72 910,78
---	--------------	-----------	------	-----------

Примітка: Тарифи встановлено на підставі розрахункових матеріалів, наданих Концерном «Міські теплові мережі».

Директор департаменту  
фінансової та бюджетної  
політики міської ради



Ольга ВАГІС

Тарифи на теплову енергію,  
що виробляється та постачається за допомогою систем автономного теплопостачання,  
Концерну «Міські теплові мережі»

Найменування показників	Од.виміру	Для потреб бюджетних установ	Для потреб релігійних організацій	Для потреб інших споживачів
Вул. Космічна, 78-а				
Одноставковий тариф на теплову енергію, без ПДВ, у тому числі:	грн/Гкал	0,00	0,00	3 032,00
тариф на виробництво теплової енергії	грн/Гкал	0,00	0,00	2 886,14
тариф на постачання теплової енергії	грн/Гкал	0,00	0,00	145,86
Умовно-змінна частина двоставкового тарифу на теплову енергію, без ПДВ	грн/Гкал	0,00	0,00	2 309,10
Умовно-постійна частина двоставкового тарифу на теплову енергію, без ПДВ	грн/(Гкал/г)	0,00	0,00	46 222,12
Вул. Новокузнецька, 45				
Одноставковий тариф на теплову енергію, без ПДВ, у тому числі:	грн/Гкал	0,00	0,00	2 787,21
тариф на виробництво теплової енергії	грн/Гкал	0,00	0,00	2 670,35
тариф на постачання теплової енергії	грн/Гкал	0,00	0,00	116,87

Умовно-змінна частина двоставкового тарифу на теплову енергію, без ПДВ	грн/Гкал	0,00	0,00	2 106,67
Умовно-постійна частина двоставкового тарифу на теплову енергію, без ПДВ	грн/(Гкал/г)	0,00	0,00	59 001,93
Вул. Хортицьке Шосе, 4				
Одноставковий тариф на теплову енергію, без ПДВ, у тому числі:	грн/Гкал	0,00	0,00	3 256,30
тариф на виробництво теплової енергії	грн/Гкал	0,00	0,00	3 124,51
тариф на постачання теплової енергії	грн/Гкал	0,00	0,00	131,79
Умовно-змінна частина двоставкового тарифу на теплову енергію, без ПДВ	грн/Гкал	0,00	0,00	2 550,78
Умовно-постійна частина двоставкового тарифу на теплову енергію, без ПДВ	грн/(Гкал/г)	0,00	0,00	61 701,24

Примітка: Тарифи встановлено на підставі розрахункових матеріалів, наданих Концерном «Міські теплові мережі».

Директор департаменту  
фінансової та бюджетної  
політики міської ради



Ольга ВАГІС

Двоставкові тарифи на послугу з постачання теплової енергії  
Концерну «Міські теплові мережі»

Найменування показників	Од. виміру	Тарифи без урахування витрат на утримання та ремонт центральних теплових пунктів, без урахування витрат на утримання та ремонт індивідуальних теплових пунктів			Тарифи з урахуванням витрат на утримання та ремонт центральних теплових пунктів, без урахування витрат на утримання та ремонт індивідуальних теплових пунктів		
		Для потреб бюджетних установ	Для потреб релігійних організацій	Для потреб інших споживачів	Для потреб бюджетних установ	Для потреб релігійних організацій	Для потреб інших споживачів
Умовно-змінна частина двоставкового тарифу на послугу з постачання теплової енергії, з ПДВ	грн/Гкал	1 617,35	3 323,69	3 208,73	1 698,47	0,00	3 230,02
Умовно-постійна частина двоставкового тарифу на послугу з постачання теплової енергії, з ПДВ	грн/ (Гкал/г)	20 609,45	66 406,49	66 128,75	33 693,74	0,00	87 492,94

Примітка: Тарифи встановлено на основі розрахункових матеріалів, наданих Концерном «Міські теплові мережі».

Директор департаменту  
фінансової та бюджетної  
політики міської ради



Ольга ВАГІС

Двоставкові тарифи  
на послугу з постачання теплової енергії, що виробляється  
та постачається за допомогою систем автономного теплопостачання,  
Концерну «Міські теплові мережі»

Найменування показників	Од. виміру	Для потреб бюджетних установ	Для потреб релігійних організацій	Для потреб інших споживачів
Вул. Космічна, 78-а				
Умовно-змінна частина двоставкового тарифу на послугу з постачання теплової енергії, з ПДВ	грн/Гкал	0,00	0,00	2 770,92
Умовно-постійна частина двоставкового тарифу на послугу з постачання теплової енергії, з ПДВ	грн/(Гкал/г)	0,00	0,00	55 466,54
Вул. Новокузнецька, 45				
Умовно-змінна частина двоставкового тарифу на послугу з постачання теплової енергії, з ПДВ	грн/Гкал	0,00	0,00	2 528,00
Умовно-постійна частина двоставкового тарифу на послугу з постачання теплової енергії, з ПДВ	грн/(Гкал/г)	0,00	0,00	70 802,31
Вул. Хортицьке шосе, 4				
Умовно-змінна частина двоставкового тарифу на послугу з постачання теплової енергії, з ПДВ	грн/Гкал	0,00	0,00	3 060,94

Умовно-постійна частина двоставкового тарифу на послугу з постачання теплової енергії, з ПДВ	грн/(Гкал/г)	0,00	0,00	74 041,49
--	--------------	------	------	-----------

Примітка: Тарифи встановлено на підставі розрахункових матеріалів, наданих Концерном «Міські теплові мережі».

Директор департаменту  
фінансової та бюджетної  
політики міської ради



Ольга ВАГІС

Додаток 7  
до рішення виконавчого  
комітету міської ради  
21.10.2022 № 391

Тарифи  
на послугу з постачання гарячої води  
Концерну «Міські теплові мережі»

Найменування показників	Од. виміру	Для потреб бюджетних установ	Для потреб релігійних організацій	Для потреб інших споживачів
Тарифи без урахування витрат на утримання та ремонт центральних теплових пунктів, без урахування витрат на утримання та ремонт індивідуальних теплових пунктів, з ПДВ	грн/ куб.м	97,56	199,24	200,99
Тарифи з урахуванням витрат на утримання та ремонт центральних теплових пунктів, без урахування витрат на утримання та ремонт індивідуальних теплових пунктів, з ПДВ	грн/ куб.м	102,41	0,00	213,65
Тарифи без урахування витрат на утримання та ремонт центральних теплових пунктів, з урахуванням витрат на утримання та ремонт індивідуальних теплових пунктів, з ПДВ	грн/ куб.м	0,00	0,00	0,00

Примітка: Тарифи встановлено на підставі розрахункових матеріалів, наданих Концерном «Міські теплові мережі».

Директор департаменту  
фінансової та бюджетної  
політики міської ради



Ольга ВАГІС


Додаток 8  
до рішення виконавчого  
комітету міської ради  
21.10.2022 № 391

Тарифи  
на транспортування теплової енергії  
товариства з обмеженою відповідальністю «Енергоспецінвест Комфорт»  
тепловими мережами Концерну «Міські теплові мережі»

Найменування показників	Од. виміру	Для потреб населення	Для потреб бюджетних установ	Для потреб релігійних організацій	Для потреб інших споживачів
Тарифи на транспортування теплової енергії, без ПДВ	грн/ Гкал	418,77	450,51	0,00	459,43

Примітка: Тарифи встановлено на підставі розрахункових матеріалів, наданих Концерном «Міські теплові мережі».

Директор департаменту  
фінансової та бюджетної  
політики міської ради



Ольга ВАГІС



Тарифи  
на транспортування теплової енергії  
товариства з обмеженою відповідальністю «Сіті Град Пром»  
тепловими мережами Концерну «Міські теплові мережі»

Найменування показників	Од. виміру	Для потреб населення	Для потреб бюджетних установ	Для потреб релігійних організацій	Для потреб інших споживачів
Тарифи на транспортування теплової енергії, без ПДВ	грн/ Гкал	426,81	471,75	0,00	392,67

Примітка: Тарифи встановлено на підставі розрахункових матеріалів, наданих Концерном «Міські теплові мережі».

Директор департаменту  
фінансової та бюджетної  
політики міської ради



Ольга ВАГІС

Додаток 10  
до рішення виконавчого  
комітету міської ради  
21.10.2022 № 391

Тариф  
на виробництво теплової енергії власними установками  
з використанням альтернативних джерел енергії  
Концерну «Міські теплові мережі»

Найменування показників	грн/Гкал
Тариф на виробництво теплової енергії, без ПДВ	1839,28

Примітка: Тарифи встановлено на підставі розрахункових матеріалів,  
наданих Концерном «Міські теплові мережі».

Директор департаменту  
фінансової та бюджетної  
політики міської ради



Ольга ВАГІС

Структура тарифів на теплову енергію

(виробництво теплової енергії, транспортування теплової енергії власним споживачам без урахування витрат на утримання та ремонт центральних теплових пунктів, постачання теплової енергії без урахування витрат на утримання та ремонт індивідуальних теплових пунктів)

Концерну «Міські теплові мережі»

без ПДВ

№ з/п	Найменування показників	Для потреб бюджетних установ	Для потреб релігійних організацій	Для потреб інших споживачів
1	2	3	4	5
I	Структура тарифів на теплову енергію, грн/Ткал			
1	Тарифи на теплову енергію, у тому числі:	1 513,49	3 438,05	3 482,55
1.1	тарифи на виробництво теплової енергії	941,83	2 447,48	2 368,08
1.2	тарифи на транспортування теплової енергії власним споживачам без урахування витрат на утримання та ремонт центральних теплових пунктів	564,92	981,92	1 103,96
1.3	тарифи на постачання теплової енергії без урахування витрат на утримання та ремонт індивідуальних теплових пунктів	6,75	8,65	10,51

II	Структура тарифів на теплову енергію, тис.грн на рік			
1	Виробнича собівартість, у тому числі:	320 919,89	1 359,47	367 547,36
1.1	Прямі матеріальні витрати, у тому числі:	264 272,40	1 208,83	322 753,07
1.1.1	паливо для виробництва теплової енергії	175 680,55	551,46	235 222,15
1.1.2	розподіл природного газу	23 267,66	36,78	15 687,16
1.1.3	електроенергія для технологічних потреб	21 643,65	63,22	20 069,73
1.1.4	покупна тепла енергія	26 147,05	504,92	34 821,31
1.1.5	вода для технологічних потреб та водовідведення	13 431,65	40,91	13 329,79
1.1.6	теплова енергія, вироблена власними установками з використанням альтернативних джерел енергії	0,00	0,00	46,18
1.1.7	матеріали, запасні частини та інші матеріальні ресурси	4 101,84	11,55	3 576,76
1.2	Прямі витрати на оплату праці	32 113,12	85,74	25 577,45
1.3	Інші прямі витрати, у тому числі:	13 847,80	38,21	11 675,58
1.3.1	відрахування на соціальні заходи	7 064,89	18,86	5 627,04
1.3.2	амортизаційні відрахування	5 184,78	15,45	4 965,76
1.3.3	інші прямі витрати	1 598,13	3,90	1 082,78
1.4	Загальновиробничі витрати, у тому числі:	10 686,57	26,67	7 541,26
1.4.1	витрати на оплату праці	5 086,58	12,70	3 589,48
1.4.2	відрахування на соціальні заходи	1 119,05	2,79	789,69
1.4.3	амортизаційні відрахування	123,26	0,31	86,98
1.4.4	інші витрати	4 357,68	10,88	3 075,11
2	Адміністративні витрати, у тому числі:	4 133,59	10,32	2 916,97
2.1	витрати на оплату праці	2 488,97	6,21	1 756,41
2.2	відрахування на соціальні заходи	547,57	1,37	386,41
2.3	амортизаційні відрахування	62,46	0,16	44,07
2.4	інші витрати	1 034,58	2,58	730,08

3	Інші операційні витрати	0,00	0,00	0,00
4	Фінансові витрати	0,00	0,00	0,00
5	Повна собівартість	325 053,48	1 369,78	370 464,34
6	Витрати на відшкодування втрат	0,00	0,00	0,00
7	Перерахування вартості витрат на придбання природного газу	-73 910,02	0,00	0,00
8	Коригування витрат	-196,99	-0,45	-480,05
9	Розрахунковий прибуток на теплову енергію, у тому числі:	0,00	20,41	7 920,09
9.1	податок на прибуток	0,00	3,11	1 208,15
9.2	на розвиток виробництва (виробничі інвестиції)	0,00	0,00	0,00
9.3	інше використання прибутку	0,00	17,30	6 711,94
10	Загальна вартість теплової енергії	250 946,47	1 389,74	377 904,37
11	Річний обсяг реалізації теплової енергії власним споживачам, Гкал	165 806,01	404,22	108 513,71

Директор департаменту  
фінансової та бюджетної  
політики міської ради



Ольга ВАГІС

Додаток 12  
до рішення виконавчого  
комітету міської ради  
21.10.2022 № 391

### Структура тарифів на виробництво теплової енергії

(виробництво теплової енергії, транспортування теплової енергії власним споживачам без урахування витрат на утримання та ремонт центральних теплових пунктів, постачання теплової енергії без урахування витрат на утримання та ремонт індивідуальних теплових пунктів)

Концерну «Міські теплові мережі»

без ПДВ

№ з/п	Найменування показників	Для потреб бюджетних установ	Для потреб релігійних організацій	Для потреб інших споживачів
1	2	3	4	5
I	Тарифи на виробництво теплової енергії, грн/Гкал	941,83	2 447,48	2 368,08
II	Структура тарифів на виробництво теплової енергії, тис.грн на рік			
1	Виробнича собівартість, у тому числі:	265 158,33	1 189,31	312 047,47
1.1	Прямі матеріальні витрати, у тому числі:	231 035,11	1 107,41	289 671,75
1.1.1	паливо для виробництва теплової енергії	175 680,55	551,46	235 222,15
1.1.2	розподіл природного газу	23 267,66	36,78	15 687,16
1.1.3	електроенергія для технологічних потреб	4 335,88	10,41	2 843,18
1.1.4	покупна тепла енергія	26 147,05	504,92	34 821,31
1.1.5	вода для технологічних потреб та водовідведення	114,35	0,27	74,98

1.1.6	теплова енергія, вироблена власними установками з використанням альтернативних джерел енергії	0,00	0,00	46,18
1.1.7	матеріали, запасні частини та інші матеріальні ресурси	1 489,62	3,58	976,80
1.2	Прямі витрати на оплату праці	18 802,87	45,13	12 329,67
1.3	Інші прямі витрати, у тому числі:	6 205,52	14,89	4 069,17
1.3.1	відрахування на соціальні заходи	4 136,63	9,93	2 712,53
1.3.2	амортизаційні відрахування	573,34	1,38	375,96
1.3.3	інші прямі витрати	1 495,55	3,59	980,68
1.4	Загальновиробничі витрати, у тому числі:	9 114,82	21,88	5 976,89
1.4.1	витрати на оплату праці	4 338,46	10,41	2 844,87
1.4.2	відрахування на соціальні заходи	954,46	2,29	625,87
1.4.3	амортизаційні відрахування	105,13	0,25	68,94
1.4.4	інші витрати	3 716,77	8,92	2 437,21
2	Адміністративні витрати, у тому числі:	3 525,63	8,46	2 311,87
2.1	витрати на оплату праці	2 122,90	5,10	1 392,06
2.2	відрахування на соціальні заходи	467,04	1,12	306,25
2.3	амортизаційні відрахування	53,27	0,13	34,93
2.4	інші витрати	882,42	2,12	578,63
3	Інші операційні витрати	0,00	0,00	0,00
4	Фінансові витрати	0,00	0,00	0,00
5	Повна собівартість	268 683,96	1 197,77	314 359,35
6	Витрати на відшкодування втрат	0,00	0,00	0,00
7	Перерахування вартості витрат на придбання природного газу	-73 910,02	0,00	0,00
8	Коригування витрат	-177,42	-0,43	-116,34
9	Розрахунковий прибуток на теплову енергію, у тому числі:	0,00	16,35	6 596,01
9.1	податок на прибуток	0,00	2,49	1 006,17
9.2	на розвиток виробництва (виробничі інвестиції)	0,00	0,00	0,00
9.3	інше використання прибутку	0,00	13,86	5 589,84

10	Вартість виробництва теплової енергії	194 596,52	1 213,70	320 839,02
11	Річний обсяг відпуску теплової енергії з колекторів, Гкал	206 616,02	495,90	135 484,95

Директор департаменту  
фінансової та бюджетної  
політики міської ради



Ольга ВАГІС

Структура тарифів на транспортування теплової енергії  
(виробництво теплової енергії, транспортування теплової енергії власним споживачам без урахування витрат на утримання та ремонт центральних теплових пунктів, постачання теплової енергії без урахування витрат на утримання та ремонт індивідуальних теплових пунктів)  
Концерну «Міські теплові мережі»

без ПДВ				
№ з/п	Найменування показників	Для потреб бюджетних установ	Для потреб релігійних організацій	Для потреб інших споживачів
1	2	3	4	5
I	Тарифи на транспортування теплової енергії власним споживачам без урахування витрат на утримання та ремонт центральних теплових пунктів, грн/Гкал	564,92	981,92	1 103,96
II	Структура тарифів на транспортування теплової енергії, тис.грн на рік			
1	Виробнича собівартість, у тому числі:	54 656,95	166,78	54 400,46
1.1	Прямі матеріальні витрати, у тому числі:	33 237,08	101,42	33 081,10
1.1.1	електроенергія для технологічних потреб	17 307,77	52,81	17 226,55
1.1.2	вода для технологічних потреб та водовідведення	13 317,30	40,64	13 254,81
1.1.3	матеріали, запасні частини та інші матеріальні ресурси	2 612,00	7,97	2 599,74
1.2	Прямі витрати на оплату праці	12 763,47	38,95	12 703,58
1.3	Інші прямі витрати, у тому числі:	7 122,42	21,73	7 089,00
1.3.1	відрахування на соціальні заходи	2 807,96	8,57	2 794,79
1.3.2	амортизаційні відрахування	4 211,88	12,85	4 192,11
1.3.3	інші прямі витрати	102,58	0,31	102,10

1.4	Загальновиробничі витрати, у тому числі:	1 533,98	4,68	1 526,78
1.4.1	витрати на оплату праці	730,14	2,23	726,72
1.4.2	відрахування на соціальні заходи	160,63	0,49	159,88
1.4.3	амортизаційні відрахування	17,69	0,05	17,61
1.4.4	інші витрати	625,52	1,91	622,58
2	Адміністративні витрати, у тому числі:	593,35	1,81	590,56
2.1	витрати на оплату праці	357,27	1,09	355,60
2.2	відрахування на соціальні заходи	78,60	0,24	78,23
2.3	амортизаційні відрахування	8,97	0,03	8,92
2.4	інші витрати	148,51	0,45	147,81
3	Інші операційні витрати	0,00	0,00	0,00
4	Фінансові витрати	0,00	0,00	0,00
5	Повна собівартість	55 250,30	168,60	54 991,02
6	Витрати на відшкодування втрат	0,00	0,00	0,00
7	Витрати на теплову енергію для покриття втрат власної теплової енергії у власних теплових мережах	38 435,96	224,37	63 870,02
8	Коригування витрат	-19,57	-0,03	-363,71
9	Розрахунковий прибуток на теплову енергію, у тому числі:	0,00	3,98	1 297,79
9.1	податок на прибуток	0,00	0,61	197,97
9.2	на розвиток виробництва (виробничі інвестиції)	0,00	0,00	0,00
9.3	інше використання прибутку	0,00	3,37	1 099,82
10	Вартість транспортування теплової енергії	93 666,70	396,92	119 795,12
11	Річний обсяг реалізації теплової енергії власним споживачам, Гкал	165 806,01	404,22	108 513,71

Директор департаменту  
фінансової та бюджетної  
політики міської ради



Ольга ВАГІС

Структура тарифів на постачання теплової енергії  
(виробництво теплової енергії, транспортування теплової енергії власним споживачам без урахування витрат на утримання та ремонт центральних теплових пунктів, постачання теплової енергії без урахування витрат на утримання та ремонт індивідуальних теплових пунктів)  
Концерну «Міські теплові мережі»

без ПДВ

№ з/п	Найменування показників	Для потреб бюджетних установ	Для потреб релігійних організацій	Для потреб інших споживачів
1	2	3	4	5
I	Тарифи на постачання теплової енергії без урахування витрат на утримання та ремонт індивідуальних теплових пунктів, грн/Гкал	6,75	8,65	10,51
II	Структура тарифів на постачання теплової енергії, тис.грн на рік			
1	Виробнича собівартість, у тому числі:	1 104,61	3,37	1 099,43
1.1	Прямі матеріальні витрати, у тому числі:	0,22	0,00	0,22
1.1.1	матеріали, запасні частини та інші матеріальні ресурси	0,22	0,00	0,22
1.2	Прямі витрати на оплату праці	546,77	1,67	544,21
1.3	Інші прямі витрати, у тому числі:	519,86	1,59	517,42
1.3.1	відрахування на соціальні заходи	120,29	0,37	119,73
1.3.2	амортизаційні відрахування	399,56	1,22	397,69
1.3.3	інші прямі витрати	0,00	0,00	0,00
1.4	Загальновиробничі витрати, у тому числі:	37,76	0,12	37,59

1.4.1	витрати на оплату праці	17,98	0,05	17,89
1.4.2	відрахування на соціальні заходи	3,95	0,01	3,94
1.4.3	амортизаційні відрахування	0,44	0,00	0,43
1.4.4	інші витрати	15,40	0,05	15,33
2	Адміністративні витрати, у тому числі:	14,61	0,04	14,54
2.1	витрати на оплату праці	8,80	0,03	8,75
2.2	відрахування на соціальні заходи	1,94	0,01	1,93
2.3	амортизаційні відрахування	0,22	0,00	0,22
2.4	інші витрати	3,66	0,01	3,64
3	Інші операційні витрати	0,00	0,00	0,00
4	Фінансові витрати	0,00	0,00	0,00
5	Повна собівартість	1 119,22	3,42	1 113,97
6	Витрати на відшкодування втрат	0,00	0,00	0,00
7	Розрахунковий прибуток на теплову енергію, у тому числі:	0,00	0,08	26,29
7.1	податок на прибуток	0,00	0,01	4,01
7.2	на розвиток виробництва (виробничі інвестиції)	0,00	0,00	0,00
7.3	інше використання прибутку	0,00	0,07	22,28
8	Вартість постачання теплової енергії	1 119,22	3,50	1 140,26
9	Річний обсяг реалізації теплової енергії власним споживачам, Гкал	165 806,01	404,22	108 513,71

Директор департаменту  
фінансової та бюджетної  
політики міської ради



Ольга ВАГІС

Структура тарифів на теплову енергію

(виробництво теплової енергії, транспортування теплової енергії власним споживачам з урахуванням витрат на утримання та ремонт центральних теплових пунктів, постачання теплової енергії без урахування витрат на утримання та ремонт індивідуальних теплових пунктів)

Концерну «Міські теплові мережі»

без ПДВ

№ з/п	Найменування показників	Для потреб бюджетних установ	Для потреб релігійних організацій	Для потреб інших споживачів
1	2	3	4	5
I	Структура тарифів на теплову енергію, грн/Гкал			
1	Тарифи на теплову енергію, у тому числі:	1 598,74	0,00	3 680,19
1.1	тарифи на виробництво теплової енергії	941,83	0,00	2 368,08
1.2	тарифи на транспортування теплової енергії власним споживачам з урахуванням витрат на утримання та ремонт центральних теплових пунктів	652,35	0,00	1 302,40
1.3	тарифи на постачання теплової енергії без урахування витрат на утримання та ремонт індивідуальних теплових пунктів	4,57	0,00	9,71

II	Структура тарифів на теплову енергію, тис.грн на рік			
1	Виробнича собівартість, у тому числі:	8 440,65	0,00	10 628,96
1.1	Прямі матеріальні витрати, у тому числі:	6 903,15	0,00	9 072,18
1.1.1	паливо для виробництва теплової енергії	4 669,50	0,00	6 439,86
1.1.2	розподіл природного газу	618,44	0,00	429,48
1.1.3	електроенергія для технологічних потреб	460,90	0,00	595,45
1.1.4	покупна тепла енергія	694,98	0,00	953,33
1.1.5	вода для технологічних потреб та водовідведення	279,38	0,00	415,87
1.1.6	теплова енергія, вироблена власними установками з використанням альтернативних джерел енергії	0,00	0,00	1,26
1.1.7	матеріали, запасні частини та інші матеріальні ресурси	179,95	0,00	236,92
1.2	Прямі витрати на оплату праці	939,46	0,00	995,99
1.3	Інші прямі витрати, у тому числі:	316,70	0,00	338,66
1.3.1	відрахування на соціальні заходи	206,68	0,00	219,12
1.3.2	амортизаційні відрахування	70,27	0,00	92,70
1.3.3	інші прямі витрати	39,75	0,00	26,85
1.4	Загальновиробничі витрати, у тому числі:	281,34	0,00	222,14
1.4.1	витрати на оплату праці	135,13	0,00	107,55
1.4.2	відрахування на соціальні заходи	29,73	0,00	23,66
1.4.3	амортизаційні відрахування	3,27	0,00	2,61
1.4.4	інші витрати	113,21	0,00	88,32
2	Адміністративні витрати, у тому числі:	109,77	0,00	87,34
2.1	витрати на оплату праці	66,12	0,00	52,63
2.2	відрахування на соціальні заходи	14,55	0,00	11,58
2.3	амортизаційні відрахування	1,66	0,00	1,32

2.4	інші витрати	27,44	0,00	21,82
3	Інші операційні витрати	0,00	0,00	0,00
4	Фінансові витрати	0,00	0,00	0,00
5	Повна собівартість	8 550,42	0,00	10 716,30
6	Витрати на відшкодування втрат	0,00	0,00	0,00
7	Перерахування вартості витрат на придбання природного газу	-1 964,49	0,00	0,00
8	Коригування витрат	-5,95	0,00	-22,52
9	Розрахунковий прибуток на теплову енергію, у тому числі:	0,00	0,00	230,38
9.1	податок на прибуток	0,00	0,00	35,14
9.2	на розвиток виробництва (виробничі інвестиції)	0,00	0,00	0,00
9.3	інше використання прибутку	0,00	0,00	195,23
10	Загальна вартість теплової енергії	6 579,98	0,00	10 924,17
11	Річний обсяг реалізації теплової енергії власним споживачам, Гкал	4 115,73	0,00	2 968,37

Директор департаменту  
фінансової та бюджетної  
політики міської ради



Ольга ВАГІС

Додаток 16  
до рішення виконавчого  
комітету міської ради  
21.10.2022 № 391

Структура тарифів на виробництво теплової енергії  
(виробництво теплової енергії, транспортування теплової енергії власним споживачам з урахуванням витрат на  
утримання та ремонт центральних теплових пунктів, постачання теплової енергії без урахування витрат на  
утримання та ремонт індивідуальних теплових пунктів)  
Концерну «Міські теплові мережі»

без ПДВ

№ з/п	Найменування показників	Для потреб бюджетних установ	Для потреб релігійних організацій	Для потреб інших споживачів
1	2	3	4	5
I	Тарифи на виробництво теплової енергії, грн/Гкал	941,83	0,00	2 368,08
II	Структура тарифів на виробництво теплової енергії, тис.грн на рік			
1	Виробнича собівартість, у тому числі:	7 047,77	0,00	8 543,17
1.1	Прямі матеріальні витрати, у тому числі:	6 140,80	0,00	7 930,57
1.1.1	паливо для виробництва теплової енергії	4 669,50	0,00	6 439,86
1.1.2	розподіл природного газу	618,44	0,00	429,48
1.1.3	електроенергія для технологічних потреб	115,25	0,00	77,84
1.1.4	покупна тепла енергія	694,98	0,00	953,33
1.1.5	вода для технологічних потреб та водовідведення	3,04	0,00	2,05



1.1.6	теплова енергія, вироблена власними установками з використанням альтернативних джерел енергії	0,00	0,00	1,26
1.1.7	матеріали, запасні частини та інші матеріальні ресурси	39,59	0,00	26,74
1.2	Прямі витрати на оплату праці	499,77	0,00	337,56
1.3	Інші прямі витрати, у тому числі:	164,94	0,00	111,40
1.3.1	відрахування на соціальні заходи	109,95	0,00	74,26
1.3.2	амортизаційні відрахування	15,24	0,00	10,29
1.3.3	інші прямі витрати	39,75	0,00	26,85
1.4	Загальновиробничі витрати, у тому числі:	242,27	0,00	163,63
1.4.1	витрати на оплату праці	115,31	0,00	77,89
1.4.2	відрахування на соціальні заходи	25,37	0,00	17,13
1.4.3	амортизаційні відрахування	2,79	0,00	1,89
1.4.4	інші витрати	98,79	0,00	66,73
2	Адміністративні витрати, у тому числі:	93,71	0,00	63,29
2.1	витрати на оплату праці	56,43	0,00	38,11
2.2	відрахування на соціальні заходи	12,41	0,00	8,38
2.3	амортизаційні відрахування	1,42	0,00	0,96
2.4	інші витрати	23,45	0,00	15,84
3	Інші операційні витрати	0,00	0,00	0,00
4	Фінансові витрати	0,00	0,00	0,00
5	Повна собівартість	7 141,48	0,00	8 606,46
6	Витрати на відшкодування втрат	0,00	0,00	0,00
7	Перерахування вартості витрат на придбання природного газу	-1 964,49	0,00	0,00
8	Коригування витрат	-4,72	0,00	-3,19
9	Розрахунковий прибуток на теплову енергію, у тому числі:	0,00	0,00	180,58
9.1	податок на прибуток	0,00	0,00	27,55
9.2	на розвиток виробництва (виробничі інвестиції)	0,00	0,00	0,00
9.3	інше використання прибутку	0,00	0,00	153,04

10	Вартість виробництва теплової енергії	5 172,28	0,00	8 783,86
11	Річний обсяг відпуску теплової енергії з колекторів, Гкал	5 491,75	0,00	3 709,28

Директор департаменту  
фінансової та бюджетної  
політики міської ради



Ольга ВАГІС

Структура тарифів на транспортування теплової енергії  
(виробництво теплової енергії, транспортування теплової енергії власним споживачам з урахуванням витрат на утримання та ремонт центральних теплових пунктів, постачання теплової енергії без урахування витрат на утримання та ремонт індивідуальних теплових пунктів)  
Концерну «Міські теплові мережі»

без ПДВ

№ з/п	Найменування показників	Для потреб бюджетних установ	Для потреб релігійних організацій	Для потреб інших споживачів
1	2	3	4	5
I	Тарифи на транспортування теплової енергії власним споживачам з урахуванням витрат на утримання та ремонт центральних теплових пунктів, грн/Гкал	652,35	0,00	1 302,40
II	Структура тарифів на транспортування теплової енергії, тис.грн на рік			
1	Виробнича собівартість, у тому числі:	1 374,32	0,00	2 058,01
1.1	Прямі матеріальні витрати, у тому числі:	762,35	0,00	1 141,60
1.1.1	електроенергія для технологічних потреб	345,66	0,00	517,61
1.1.2	вода для технологічних потреб та водовідведення	276,34	0,00	413,81
1.1.3	матеріали, запасні частини та інші матеріальні ресурси	140,35	0,00	210,17
1.2	Прямі витрати на оплату праці	430,51	0,00	644,67
1.3	Інші прямі витрати, у тому числі:	143,03	0,00	214,18
1.3.1	відрахування на соціальні заходи	94,71	0,00	141,83
1.3.2	амортизаційні відрахування	48,32	0,00	72,35
1.3.3	інші прямі витрати	0,00	0,00	0,00

1.4	Загальновиробничі витрати, у тому числі:	38,43	0,00	57,55
1.4.1	витрати на оплату праці	19,51	0,00	29,21
1.4.2	відрахування на соціальні заходи	4,29	0,00	6,43
1.4.3	амортизаційні відрахування	0,47	0,00	0,71
1.4.4	інші витрати	14,16	0,00	21,20
2	Адміністративні витрати, у тому числі:	15,81	0,00	23,68
2.1	витрати на оплату праці	9,55	0,00	14,30
2.2	відрахування на соціальні заходи	2,10	0,00	3,15
2.3	амортизаційні відрахування	0,24	0,00	0,36
2.4	інші витрати	3,93	0,00	5,88
3	Інші операційні витрати	0,00	0,00	0,00
4	Фінансові витрати	0,00	0,00	0,00
5	Повна собівартість	1 390,14	0,00	2 081,69
6	Витрати на відшкодування втрат	0,00	0,00	0,00
7	Витрати на теплову енергію для покриття втрат власної теплової енергії у власних теплових мережах	1 295,97	0,00	1 754,52
8	Коригування витрат	-1,24	0,00	-19,33
9	Розрахунковий прибуток на теплову енергію, у тому числі:	0,00	0,00	49,13
9.1	податок на прибуток	0,00	0,00	7,49
9.2	на розвиток виробництва (виробничі інвестиції)	0,00	0,00	0,00
9.3	інше використання прибутку	0,00	0,00	41,63
10	Вартість транспортування теплової енергії	2 684,87	0,00	3 866,00
11	Річний обсяг реалізації теплової енергії власним споживачам, Гкал	4 115,73	0,00	2 968,37

Директор департаменту  
фінансової та бюджетної  
політики міської ради



Ольга ВАГІС

Структура тарифів на постачання теплової енергії  
(виробництво теплової енергії, транспортування теплової енергії власним споживачам з урахуванням витрат на утримання та ремонт центральних теплових пунктів, постачання теплової енергії без урахування витрат на утримання та ремонт індивідуальних теплових пунктів)  
Концерну «Міські теплові мережі»

без ПДВ

№ з/п	Найменування показників	Для потреб бюджетних установ	Для потреб релігійних організацій	Для потреб інших споживачів
1	2	3	4	5
I	Тарифи на постачання теплової енергії без урахування витрат на утримання та ремонт індивідуальних теплових пунктів, грн/Гкал	4,57	0,00	9,71
II	Структура тарифів на постачання теплової енергії, тис.грн на рік			
1	Виробнича собівартість, у тому числі:	18,56	0,00	27,79
1.1	Прямі матеріальні витрати, у тому числі:	0,00	0,00	0,01
1.1.1	матеріали, запасні частини та інші матеріальні ресурси	0,00	0,00	0,01
1.2	Прямі витрати на оплату праці	9,19	0,00	13,75
1.3	Інші прямі витрати, у тому числі:	8,73	0,00	13,08
1.3.1	відрахування на соціальні заходи	2,02	0,00	3,03
1.3.2	амортизаційні відрахування	6,71	0,00	10,05
1.3.3	інші прямі витрати	0,00	0,00	0,00
1.4	Загальновиробничі витрати, у тому числі:	0,63	0,00	0,95

1.4.1	витрати на оплату праці	0,30	0,00	0,45
1.4.2	відрахування на соціальні заходи	0,07	0,00	0,10
1.4.3	амортизаційні відрахування	0,01	0,00	0,01
1.4.4	інші витрати	0,26	0,00	0,39
2	Адміністративні витрати, у тому числі:	0,25	0,00	0,37
2.1	витрати на оплату праці	0,15	0,00	0,22
2.2	відрахування на соціальні заходи	0,03	0,00	0,05
2.3	амортизаційні відрахування	0,00	0,00	0,01
2.4	інші витрати	0,06	0,00	0,09
3	Інші операційні витрати	0,00	0,00	0,00
4	Фінансові витрати	0,00	0,00	0,00
5	Повна собівартість	18,80	0,00	28,16
6	Витрати на відшкодування втрат	0,00	0,00	0,00
7	Розрахунковий прибуток на теплову енергію, у тому числі:	0,00	0,00	0,66
7.1	податок на прибуток	0,00	0,00	0,10
7.2	на розвиток виробництва (виробничі інвестиції)	0,00	0,00	0,00
7.3	інше використання прибутку	0,00	0,00	0,56
8	Вартість постачання теплової енергії	18,80	0,00	28,82
9	Річний обсяг реалізації теплової енергії власним споживачам, Гкал	4 115,73	0,00	2 968,37

Директор департаменту  
фінансової та бюджетної  
політики міської ради



Ольга ВАГІС

Структура тарифів на теплову енергію,  
вироблену за допомогою систем автономного тепlopостачання  
(для споживачів будинку по вул. Космічна, 78-а),  
Концерну «Міські теплові мережі»

без ПДВ

№ з/п	Найменування показників	Для потреб бюджетних установ	Для потреб релігійних організацій	Для потреб інших споживачів
1	2	3	4	5
I	Структура тарифів на теплову енергію, грн/Гкал			
1	Тарифи на теплову енергію, у тому числі:	0,00	0,00	3 032,00
1.1	тарифи на виробництво теплової енергії	0,00	0,00	2 886,14
1.2	тарифи на постачання теплової енергії	0,00	0,00	145,86
II	Структура тарифів на теплову енергію, тис.грн на рік			
1	Виробнича собівартість, у тому числі:	0,00	0,00	19,64
1.1	Прямі матеріальні витрати	0,00	0,00	17,04
1.1.1	паливо для виробництва теплової енергії	0,00	0,00	14,62
1.1.2	розподіл природного газу	0,00	0,00	0,98
1.1.3	електроенергія для технологічних потреб	0,00	0,00	0,45
1.1.4	покупна тепла енергія	0,00	0,00	0,00
1.1.5	вода для технологічних потреб та водовідведення	0,00	0,00	0,32

1.1.6	вартість виробництва теплової енергії установками з використанням альтернативних джерел енергії	0,00	0,00	0,00
1.1.7	матеріали, запасні частини та інші матеріальні ресурси	0,00	0,00	0,67
1.2	прямі витрати на оплату праці	0,00	0,00	1,51
1.3	інші прямі витрати, у тому числі:	0,00	0,00	0,72
1.3.1	відрахування на соціальні заходи	0,00	0,00	0,33
1.3.2	амортизаційні відрахування	0,00	0,00	0,25
1.3.3	інші прямі витрати	0,00	0,00	0,15
1.4	Загальновиробничі витрати, у тому числі:	0,00	0,00	0,37
1.4.1	витрати на оплату праці	0,00	0,00	0,19
1.4.2	відрахування на соціальні заходи	0,00	0,00	0,04
1.4.3	амортизаційні відрахування	0,00	0,00	0,00
1.4.4	інші витрати	0,00	0,00	0,14
2	Адміністративні витрати, у тому числі:	0,00	0,00	0,14
2.1	витрати на оплату праці	0,00	0,00	0,09
2.2	відрахування на соціальні заходи	0,00	0,00	0,02
2.3	амортизаційні відрахування	0,00	0,00	0,00
2.4	інші витрати	0,00	0,00	0,04
3	Інші операційні витрати	0,00	0,00	0,00
4	Фінансові витрати	0,00	0,00	0,00
5	Повна собівартість	0,00	0,00	19,80
6	Витрати на відшкодування втрат	0,00	0,00	0,00
7	Витрати на теплову енергію для покриття втрат власної теплової енергії у власних теплових мережах	0,00	0,00	0,00
8	Коригування витрат	0,00	0,00	0,00
9	Розрахунковий прибуток на теплову енергію, у тому числі:	0,00	0,00	0,00
9.1	податок на прибуток	0,00	0,00	0,00
9.2	на розвиток виробництва (виробничі інвестиції)	0,00	0,00	0,00
9.3	інше використання прибутку	0,00	0,00	0,00

10	Загальна вартість теплової енергії	0,00	0,00	19,80
11	Річний обсяг реалізації теплової енергії власним споживачам, Гкал	0,00	0,00	6,53

Директор департаменту  
фінансової та бюджетної  
політики міської ради



Ольга ВАГІС

Додаток 20  
до рішення виконавчого  
комітету міської ради

21.10.2022 № 391

Структура тарифів на виробництво теплової енергії  
за допомогою систем автономного теплопостачання  
(для споживачів будинку по вул. Космічна, 78-а),  
Концерну «Міські теплові мережі»

№ з/п	Найменування показників	Для потреб бюджетних установ	Для потреб релігійних організацій	Для потреб інших споживачів
1	2	3	4	5
I	Тарифи на виробництво теплової енергії, грн/Гкал	0,00	0,00	2 886,14
II	Структура тарифів на виробництво теплової енергії, тис.грн на рік			
1	Виробнича собівартість, у тому числі:	0,00	0,00	18,70
1.1	Прямі матеріальні витрати, у тому числі:	0,00	0,00	17,04
1.1.1	паливо для виробництва теплової енергії	0,00	0,00	14,62
1.1.2	розподіл природного газу	0,00	0,00	0,98
1.1.3	електроенергія для технологічних потреб	0,00	0,00	0,45
1.1.4	витрати на придбання теплової енергії в інших суб'єктів господарювання	0,00	0,00	0,00
1.1.5	вода для технологічних потреб та водовідведення	0,00	0,00	0,32
1.1.6	вартість виробництва теплової енергії установками з використанням альтернативних джерел енергії	0,00	0,00	0,00
1.1.7	матеріали, запасні частини та інші матеріальні ресурси	0,00	0,00	0,67

1.2	Прямі витрати на оплату праці	0,00	0,00	0,76
1.3	Інші прямі витрати, у тому числі:	0,00	0,00	0,56
1.3.1	відрахування на соціальні заходи	0,00	0,00	0,17
1.3.2	амортизаційні відрахування	0,00	0,00	0,24
1.3.3	інші прямі витрати	0,00	0,00	0,15
1.4	Загальновиробничі витрати, у тому числі:	0,00	0,00	0,34
1.4.1	витрати на оплату праці	0,00	0,00	0,17
1.4.2	відрахування на соціальні заходи	0,00	0,00	0,04
1.4.4	амортизаційні відрахування	0,00	0,00	0,00
1.4.5	інші витрати	0,00	0,00	0,13
2	Адміністративні витрати, у тому числі:	0,00	0,00	0,14
2.1	витрати на оплату праці	0,00	0,00	0,08
2.2	відрахування на соціальні заходи	0,00	0,00	0,02
2.3	амортизаційні відрахування	0,00	0,00	0,00
2.4	інші витрати	0,00	0,00	0,03
3	Інші операційні витрати	0,00	0,00	0,00
4	Фінансові витрати	0,00	0,00	0,00
5	Повна собівартість	0,00	0,00	18,84
6	Витрати на відшкодування втрат	0,00	0,00	0,00
7	Витрати на теплову енергію для покриття втрат власної теплової енергії у власних теплових мережах	0,00	0,00	0,00
8	Коригування витрат	0,00	0,00	0,00
9	Розрахунковий прибуток на теплову енергію, у тому числі:	0,00	0,00	0,00
9.1	податок на прибуток	0,00	0,00	0,00
9.2	на розвиток виробництва (виробничі інвестиції)	0,00	0,00	0,00
9.3	інше використання прибутку	0,00	0,00	0,00

10	Вартість виробництва теплової енергії	0,00	0,00	18,84
11	Річний обсяг відпуску теплової енергії з колекторів, Г кал	0,00	0,00	6,53

Директор департаменту  
фінансової та бюджетної  
політики міської ради



Ольга ВАГІС

Структура тарифу на постачання теплової енергії,  
виробленої за допомогою систем автономного теплопостачання  
(для споживачів будинку по вул. Космічна, 78-а),  
Концерну «Міські теплові мережі»

без ПДВ

№ з/п	Найменування показників	Для потреб бюджетних установ	Для потреб релігійних організацій	Для потреб інших споживачів
1	2	3	4	5
I	Тарифи на постачання теплової енергії, грн/Гкал	0,00	0,00	145,86
II	Структура тарифів на постачання теплової енергії, тис.грн на рік			
1	Виробнича собівартість, у тому числі:	0,00	0,00	0,94
1.1	Прямі матеріальні витрати, у тому числі:	0,00	0,00	0,00
1.1.1	матеріали, запасні частини та інші матеріальні ресурси	0,00	0,00	0,00
1.2	Прямі витрати на оплату праці	0,00	0,00	0,75
1.3	Інші прямі витрати, у тому числі:	0,00	0,00	0,16
1.3.1	відрахування на соціальні заходи	0,00	0,00	0,16
1.3.2	амортизаційні відрахування	0,00	0,00	0,00
1.3.3	інші прямі витрати	0,00	0,00	0,00
1.4	Загальновиробничі витрати, у тому числі:	0,00	0,00	0,03
1.4.1	витрати на оплату праці	0,00	0,00	0,02
1.4.2	відрахування на соціальні заходи	0,00	0,00	0,00

1.4.3	амортизаційні відрахування	0,00	0,00	0,00
1.4.4	інші витрати	0,00	0,00	0,01
2	Адміністративні витрати, у тому числі:	0,00	0,00	0,01
2.1	витрати на оплату праці	0,00	0,00	0,01
2.2	відрахування на соціальні заходи	0,00	0,00	0,00
2.3	амортизаційні відрахування	0,00	0,00	0,00
2.4	інші витрати	0,00	0,00	0,00
3	Інші операційні витрати	0,00	0,00	0,00
4	Фінансові витрати	0,00	0,00	0,00
5	Повна собівартість	0,00	0,00	0,95
6	Витрати на відшкодування втрат	0,00	0,00	0,00
7	Витрати на теплову енергію для покриття втрат власної теплової енергії у власних теплових мережах	0,00	0,00	0,00
8	Коригування витрат	0,00	0,00	0,00
9	Розрахунковий прибуток на теплову енергію, у тому числі:	0,00	0,00	0,00
9.1	податок на прибуток	0,00	0,00	0,00
9.2	на розвиток виробництва (виробничі інвестиції)	0,00	0,00	0,00
9.3	інше використання прибутку	0,00	0,00	0,00
10	Вартість постачання теплової енергії	0,00	0,00	0,95
11	Річний обсяг реалізації теплової енергії власним споживачам, Гкал	0,00	0,00	6,53

Директор департаменту  
фінансової та бюджетної  
політики міської ради



Ольга ВАГІС

Структура тарифів на теплову енергію,  
вироблену за допомогою систем автономного теплопостачання  
(для споживачів будинку по вул. Новокузнецька, 45),  
Концерну «Міські теплові мережі»

без ПДВ

№ з/п	Найменування показників	Для потреб бюджетних установ	Для потреб релігійних організацій	Для потреб інших споживачів
1	2	3	4	5
I	Структура тарифів на теплову енергію, грн/Гкал			
1	Тарифи на теплову енергію, у тому числі:	0,00	0,00	2 787,21
1.1	тарифи на виробництво теплової енергії	0,00	0,00	2 670,35
1.2	тарифи на постачання теплової енергії	0,00	0,00	116,87
II	Структура тарифів на теплову енергію, тис.грн на рік			
1	Виробнича собівартість, у тому числі:	0,00	0,00	37,86
1.1	Прямі матеріальні витрати	0,00	0,00	32,80
1.1.1	паливо для виробництва теплової енергії	0,00	0,00	28,31
1.1.2	розподіл природного газу	0,00	0,00	1,89
1.1.3	електроенергія для технологічних потреб	0,00	0,00	0,54
1.1.4	покупна тепла енергія	0,00	0,00	0,00
1.1.5	вода для технологічних потреб та водовідведення	0,00	0,00	0,65

1.1.6	вартість виробництва теплової енергії установками з використанням альтернативних джерел енергії	0,00	0,00	0,00
1.1.7	матеріали, запасні частини та інші матеріальні ресурси	0,00	0,00	1,40
1.2	Прямі витрати на оплату праці	0,00	0,00	2,85
1.3	Інші прямі витрати, у тому числі:	0,00	0,00	1,44
1.3.1	відрахування на соціальні заходи	0,00	0,00	0,63
1.3.2	амортизаційні відрахування	0,00	0,00	0,50
1.3.3	інші прямі витрати	0,00	0,00	0,32
1.4	Загальновиробничі витрати, у тому числі:	0,00	0,00	0,76
1.4.1	витрати на оплату праці	0,00	0,00	0,39
1.4.2	відрахування на соціальні заходи	0,00	0,00	0,09
1.4.3	амортизаційні відрахування	0,00	0,00	0,01
1.4.4	інші витрати	0,00	0,00	0,28
2	Адміністративні витрати, у тому числі:	0,00	0,00	0,31
2.1	витрати на оплату праці	0,00	0,00	0,19
2.2	відрахування на соціальні заходи	0,00	0,00	0,04
2.3	амортизаційні відрахування	0,00	0,00	0,00
2.4	інші витрати	0,00	0,00	0,08
3	Інші операційні витрати	0,00	0,00	0,00
4	Фінансові витрати	0,00	0,00	0,00
5	Повна собівартість	0,00	0,00	38,18
6	Витрати на відшкодування втрат	0,00	0,00	0,00
7	Витрати на теплову енергію для покриття втрат власної теплової енергії у власних теплових мережах	0,00	0,00	0,00
8	Коригування витрат	0,00	0,00	0,00
9	Розрахунковий прибуток на теплову енергію, у тому числі:	0,00	0,00	0,00
9.1	податок на прибуток	0,00	0,00	0,00
9.2	на розвиток виробництва (виробничі інвестиції)	0,00	0,00	0,00
9.3	інше використання прибутку	0,00	0,00	0,00



10	Загальна вартість теплової енергії	0,00	0,00	38,18
11	Річний обсяг реалізації теплової енергії власним споживачам, Гкал	0,00	0,00	13,70

Директор департаменту  
фінансової та бюджетної  
політики міської ради



Ольга ВАГІС

Додаток 23  
до рішення виконавчого  
комітету міської ради  
21.10.2022 № 391

Структура тарифів на виробництво теплової енергії  
за допомогою систем автономного тепlopостачання  
(для споживачів будинку по вул. Новокузнецька, 45),  
Концерну «Міські теплові мережі»

без ПДВ				
№ з/п	Найменування показників	Для потреб бюджетних установ	Для потреб релігійних організацій	Для потреб інших споживачів
1	2	3	4	5
I	Тарифи на виробництво теплової енергії, грн/Гкал	0,00	0,00	2 670,35
II	Структура тарифів на виробництво теплової енергії, тис.грн на рік			
1	Виробнича собівартість, у тому числі:	0,00	0,00	36,28
1.1	Прямі матеріальні витрати, у тому числі:	0,00	0,00	32,80
1.1.1	паливо для виробництва теплової енергії	0,00	0,00	28,31
1.1.2	розподіл природного газу	0,00	0,00	1,89
1.1.3	електроенергія для технологічних потреб	0,00	0,00	0,54
1.1.4	покупна тепла енергія	0,00	0,00	0,00
1.1.5	вода для технологічних потреб та водовідведення	0,00	0,00	0,65
1.1.6	вартість виробництва теплової енергії установками з використанням альтернативних джерел енергії	0,00	0,00	0,00
1.1.7	матеріали, запасні частини та інші матеріальні ресурси	0,00	0,00	1,40

1.2	Прямі витрати на оплату праці	0,00	0,00	1,60
1.3	Інші прямі витрати, у тому числі:	0,00	0,00	1,17
1.3.1	відрахування на соціальні заходи	0,00	0,00	0,35
1.3.2	амортизаційні відрахування	0,00	0,00	0,50
1.3.3	інші прямі витрати	0,00	0,00	0,32
1.4	Загальновиробничі витрати, у тому числі:	0,00	0,00	0,71
1.4.1	витрати на оплату праці	0,00	0,00	0,36
1.4.2	відрахування на соціальні заходи	0,00	0,00	0,08
1.4.3	амортизаційні відрахування	0,00	0,00	0,01
1.4.4	інші витрати	0,00	0,00	0,26
2	Адміністративні витрати, у тому числі:	0,00	0,00	0,29
2.1	витрати на оплату праці	0,00	0,00	0,18
2.2	відрахування на соціальні заходи	0,00	0,00	0,04
2.3	амортизаційні відрахування	0,00	0,00	0,00
2.4	інші витрати	0,00	0,00	0,07
3	Інші операційні витрати	0,00	0,00	0,00
4	Фінансові витрати	0,00	0,00	0,00
5	Повна собівартість	0,00	0,00	36,58
6	Витрати на відшкодування втрат	0,00	0,00	0,00
7	Витрати на теплову енергію для покриття втрат власної теплової енергії у власних теплових мережах	0,00	0,00	0,00
8	Коригування витрат	0,00	0,00	0,00
9	Розрахунковий прибуток на теплову енергію, у тому числі:	0,00	0,00	0,00
9.1	податок на прибуток	0,00	0,00	0,00
9.2	на розвиток виробництва (виробничі інвестиції)	0,00	0,00	0,00
9.3	інше використання прибутку	0,00	0,00	0,00

10	Вартість виробництва теплової енергії	0,00	0,00	36,58
11	Річний обсяг відпуску теплової енергії з колекторів, Гкал	0,00	0,00	13,70

Директор департаменту  
фінансової та бюджетної  
політики міської ради



Ольга ВАГІС

Структура тарифу на постачання теплової енергії,  
виробленої за допомогою систем автономного теплопостачання  
(для споживачів будинку по вул. Новокузнецька, 45),  
Концерну «Міські теплові мережі»

без ПДВ

№ з/п	Найменування показників	Для потреб бюджетних установ	Для потреб релігійних організацій	Для потреб інших споживачів
1	2	3	4	5
I	Тарифи на постачання теплової енергії, грн/Гкал	0,00	0,00	116,87
II	Структура тарифів на постачання теплової енергії, тис.грн на рік			
1	Виробнича собівартість, у тому числі:	0,00	0,00	1,58
1.1	Прямі матеріальні витрати, у тому числі:	0,00	0,00	0,00
1.1.1	електроенергія для технологічних потреб	0,00	0,00	0,00
1.1.2	вода для технологічних потреб та водовідведення	0,00	0,00	0,00
1.1.3	матеріали, запасні частини та інші матеріальні ресурси	0,00	0,00	0,00
1.2	Прямі витрати на оплату праці	0,00	0,00	1,25
1.3	Інші прямі витрати, у тому числі:	0,00	0,00	0,28
1.3.1	відрахування на соціальні заходи	0,00	0,00	0,28
1.3.2	амортизаційні відрахування	0,00	0,00	0,00
1.3.3	інші прямі витрати	0,00	0,00	0,00
1.4	Загальновиробничі витрати, у тому числі:	0,00	0,00	0,05
1.4.1	витрати на оплату праці	0,00	0,00	0,03
1.4.2	відрахування на соціальні заходи	0,00	0,00	0,01

1.4.3	амортизаційні відрахування	0,00	0,00	0,00
1.4.4	інші витрати	0,00	0,00	0,02
2	Адміністративні витрати, у тому числі:	0,00	0,00	0,02
2.1	витрати на оплату праці	0,00	0,00	0,01
2.2	відрахування на соціальні заходи	0,00	0,00	0,00
2.3	амортизаційні відрахування	0,00	0,00	0,00
2.4	інші витрати	0,00	0,00	0,01
3	Інші операційні витрати	0,00	0,00	0,00
4	Фінансові витрати	0,00	0,00	0,00
5	Повна собівартість	0,00	0,00	1,60
6	Витрати на відшкодування втрат	0,00	0,00	0,00
7	Витрати на теплову енергію для покриття втрат власної теплової енергії у власних теплових мережах	0,00	0,00	0,00
8	Коригування витрат	0,00	0,00	0,00
9	Розрахунковий прибуток на теплову енергію, у тому числі:	0,00	0,00	0,00
9.1	податок на прибуток	0,00	0,00	0,00
9.2	на розвиток виробництва (виробничі інвестиції)	0,00	0,00	0,00
9.3	інше використання прибутку	0,00	0,00	0,00
10	Вартість постачання теплової енергії	0,00	0,00	1,60
11	Річний обсяг реалізації теплової енергії власним споживачам, Гкал	0,00	0,00	13,70

Директор департаменту  
фінансової та бюджетної  
політики міської ради



Ольга ВАГІС

Структура тарифів на теплову енергію,  
вироблену за допомогою систем автономного теплопостачання  
(для споживачів будинку по вул. Хортицьке шосе, 4),  
Концерну «Міські теплові мережі»

без ПДВ

№ з/п	Найменування показників	Для потреб бюджетних установ	Для потреб релігійних організацій	Для потреб інших споживачів
1	2	3	4	5
I	Структура тарифів на теплову енергію, грн/Гкал			
1	Тарифи на теплову енергію, у тому числі:	0,00	0,00	3 256,30
1.1	тарифи на виробництво теплової енергії	0,00	0,00	3 124,51
1.2	тарифи на постачання теплової енергії	0,00	0,00	131,79
II	Структура тарифів на теплову енергію, тис.грн на рік			
1	Виробнича собівартість, у тому числі:	0,00	0,00	26,66
1.1	Прямі матеріальні витрати, у тому числі:	0,00	0,00	23,50
1.1.1	паливо для виробництва теплової енергії	0,00	0,00	19,85
1.1.2	розподіл природного газу	0,00	0,00	1,32
1.1.3	електроенергія для технологічних потреб	0,00	0,00	0,98
1.1.4	покупна теплова енергія	0,00	0,00	0,00
1.1.5	вода для технологічних потреб та водовідведення	0,00	0,00	0,51
1.1.6	вартість виробництва теплової енергії установками з використанням альтернативних джерел енергії	0,00	0,00	0,00

1.1.7	матеріали, запасні частини та інші матеріальні ресурси	0,00	0,00	0,85
1.2	Прямі витрати на оплату праці	0,00	0,00	1,81
1.3	Інші прямі витрати, у тому числі:	0,00	0,00	0,89
1.3.1	відрахування на соціальні заходи	0,00	0,00	0,40
1.3.2	амортизаційні відрахування	0,00	0,00	0,30
1.3.3	інші прямі витрати	0,00	0,00	0,19
1.4	Загальновиробничі витрати, у тому числі:	0,00	0,00	0,46
1.4.1	витрати на оплату праці	0,00	0,00	0,24
1.4.2	відрахування на соціальні заходи	0,00	0,00	0,05
1.4.3	амортизаційні відрахування	0,00	0,00	0,01
1.4.4	інші витрати	0,00	0,00	0,17
2	Адміністративні витрати, у тому числі:	0,00	0,00	0,19
2.1	витрати на оплату праці	0,00	0,00	0,12
2.2	відрахування на соціальні заходи	0,00	0,00	0,03
2.3	амортизаційні відрахування	0,00	0,00	0,00
2.4	інші витрати	0,00	0,00	0,05
3	Інші операційні витрати	0,00	0,00	0,00
4	Фінансові витрати	0,00	0,00	0,00
5	Повна собівартість	0,00	0,00	26,85
6	Витрати на відшкодування втрат	0,00	0,00	0,00
7	Витрати на теплову енергію для покриття втрат власної теплової енергії у власних теплових мережах	0,00	0,00	0,00
8	Коригування витрат	0,00	0,00	0,00
9	Розрахунковий прибуток на теплову енергію, у тому числі:	0,00	0,00	0,00
9.1	податок на прибуток	0,00	0,00	0,00
9.2	на розвиток виробництва (виробничі інвестиції)	0,00	0,00	0,00
9.3	інше використання прибутку	0,00	0,00	0,00

10	Вартість теплової енергії	0,00	0,00	26,85
11	Річний обсяг реалізації теплової енергії власним споживачам, Гкал	0,00	0,00	8,17

Директор департаменту  
фінансової та бюджетної  
політики міської ради



Ольга ВАГІС

Додаток 26  
до рішення виконавчого  
комітету міської ради  
21.10.2022 № 391

Структура тарифу на виробництво теплової енергії,  
за допомогою систем автономного тепlopостачання  
(для споживачів будинку по вул. Хортицьке шосе,4),  
Концерну «Міські теплові мережі»

без ПДВ

№ з/п	Найменування показників	Для потреб бюджетних установ	Для потреб релігійних організацій	Для потреб інших споживачів
1	2	3	4	5
I	Тарифи на виробництво теплової енергії, грн/Гкал	0,00	0,00	3 124,51
II	Структура тарифів на виробництво теплової енергії, тис.грн на рік			
1	Виробнича собівартість, у тому числі:	0,00	0,00	25,60
1.1	Прямі матеріальні витрати, у тому числі:	0,00	0,00	23,50
1.1.1	паливо для виробництва теплової енергії	0,00	0,00	19,85
1.1.2	розподіл природного газу	0,00	0,00	1,32
1.1.3	електроенергія для технологічних потреб	0,00	0,00	0,98
1.1.4	витрати на придбання теплової енергії в інших суб'єктів господарювання	0,00	0,00	0,00
1.1.5	вода для технологічних потреб та воловідведення	0,00	0,00	0,51
1.1.6	вартість виробництва теплової енергії установками з використанням альтернативних джерел енергії	0,00	0,00	0,00
1.1.7	матеріали, запасні частини та інші матеріальні ресурси	0,00	0,00	0,85

1.2	Прямі витрати на оплату праці	0,00	0,00	0,96
1.3	Інші прямі витрати, у тому числі:	0,00	0,00	0,70
1.3.1	відрахування на соціальні заходи	0,00	0,00	0,21
1.3.2	амортизаційні відрахування	0,00	0,00	0,30
1.3.3	інші прямі витрати	0,00	0,00	0,19
1.4	Загальновиробничі витрати, у тому числі:	0,00	0,00	0,43
1.4.1	витрати на оплату праці	0,00	0,00	0,22
1.4.2	відрахування на соціальні заходи	0,00	0,00	0,05
1.4.3	амортизаційні відрахування	0,00	0,00	0,01
1.4.4	інші витрати	0,00	0,00	0,16
2	Адміністративні витрати, у тому числі:	0,00	0,00	0,18
2.1	витрати на оплату праці	0,00	0,00	0,11
2.2	відрахування на соціальні заходи	0,00	0,00	0,02
2.3	амортизаційні відрахування	0,00	0,00	0,00
2.4	інші витрати	0,00	0,00	0,04
3	Інші операційні витрати	0,00	0,00	0,00
4	Фінансові витрати	0,00	0,00	0,00
5	Повна собівартість	0,00	0,00	25,78
6	Витрати на відшкодування втрат	0,00	0,00	0,00
7	Витрати на теплову енергію для покриття втрат власної теплової енергії у власних теплових мережах	0,00	0,00	0,00
8	Коригування витрат	0,00	0,00	0,00
9	Розрахунковий прибуток на теплову енергію, у тому числі:	0,00	0,00	0,00
9.1	податок на прибуток	0,00	0,00	0,00
9.2	на розвиток виробництва (виробничі інвестиції)	0,00	0,00	0,00
9.3	інше використання прибутку	0,00	0,00	0,00

10	Вартість виробництва теплової енергії	0,00	0,00	25,78
11	Річний обсяг відпуску теплової енергії з колекторів, Гкал	0,00	0,00	8,25

Директор департаменту  
фінансової та бюджетної  
політики міської ради



Ольга ВАГІС

Структура тарифу на постачання теплової енергії,  
виробленої за допомогою систем автономного теплопостачання  
(для споживачів будинку по вул. Хортицьке шосе, 4),  
Концерну «Міські теплові мережі»

без ПДВ

№ з/п	Найменування показників	Для потреб бюджетних установ	Для потреб релігійних організацій	Для потреб інших споживачів
1	2	3	4	5
I	Тарифи на постачання теплової енергії, грн/Гкал	0,00	0,00	131,79
II	Структура тарифів на постачання теплової енергії, тис.грн на рік			
1	Виробнича собівартість, у тому числі:	0,00	0,00	1,06
1.1	Прямі матеріальні витрати, у тому числі:	0,00	0,00	0,00
1.1.1	електроенергія для технологічних потреб	0,00	0,00	0,00
1.1.2	вода для технологічних потреб та водовідведення	0,00	0,00	0,00
1.1.3	матеріали, запасні частини та інші матеріальні ресурси	0,00	0,00	0,00
1.2	Прямі витрати на оплату праці	0,00	0,00	0,84
1.3	Інші прямі витрати, у тому числі:	0,00	0,00	0,19
1.3.1	відрахування на соціальні заходи	0,00	0,00	0,19
1.3.2	амортизаційні відрахування	0,00	0,00	0,00
1.3.3	інші прямі витрати	0,00	0,00	0,00
1.4	Загальновиробничі витрати, у тому числі:	0,00	0,00	0,03
1.4.1	витрати на оплату праці	0,00	0,00	0,02
1.4.2	відрахування на соціальні заходи	0,00	0,00	0,00

1.4.3	амортизаційні відрахування	0,00	0,00	0,00
1.4.4	інші витрати	0,00	0,00	0,01
2	Адміністративні витрати, у тому числі:	0,00	0,00	0,01
2.1	витрати на оплату праці	0,00	0,00	0,01
2.2	відрахування на соціальні заходи	0,00	0,00	0,00
2.3	амортизаційні відрахування	0,00	0,00	0,00
2.4	інші витрати	0,00	0,00	0,00
3	Інші операційні витрати	0,00	0,00	0,00
4	Фінансові витрати	0,00	0,00	0,00
5	Повна собівартість	0,00	0,00	1,08
6	Витрати на відшкодування втрат	0,00	0,00	0,00
7	Витрати на теплову енергію для покриття втрат власної теплової енергії у власних теплових мережах	0,00	0,00	0,00
8	Коригування витрат	0,00	0,00	0,00
9	Розрахунковий прибуток на теплову енергію, у тому числі:	0,00	0,00	0,00
9.1	податок на прибуток	0,00	0,00	0,00
9.2	на розвиток виробництва (виробничі інвестиції)	0,00	0,00	0,00
9.3	інше використання прибутку	0,00	0,00	0,00
10	Вартість постачання теплової енергії	0,00	0,00	1,08
11	Річний обсяг реалізації теплової енергії власним споживачам, Гкал	0,00	0,00	8,17

Директор департаменту  
фінансової та бюджетної  
політики міської ради



Ольга ВАГІС

Структура двоставкових тарифів на теплову енергію

(виробництво теплової енергії, транспортування теплової енергії власним споживачам без урахування витрат на утримання та ремонт центральних теплових пунктів, постачання теплової енергії без урахування витрат на утримання та ремонт індивідуальних теплових пунктів)

Концерну «Міські теплові мережі»

без ПДВ

№ з/п	Найменування показників	Од. виміру	Для потреб бюджетних установ		Для потреб релігійних організацій		Для потреб інших споживачів	
			умовно-змінна частина	умовно-постійна частина	умовно-змінна частина	умовно-постійна частина	умовно-змінна частина	умовно-постійна частина
1	2	3	4	5	6	7	8	9
I	Теплова енергія (виробництво, транспортування, постачання)							
1	Виробнича собівартість теплової енергії, у тому числі:	тис.грн	223 471,25	97 448,64	1 119,60	239,87	290 159,37	77 387,99
1.1	Прямі матеріальні витрати, у тому числі:	тис.грн	223 471,25	40 801,15	1 119,60	89,24	290 159,37	32 593,71
1.1.1	паливо для виробництва теплової енергії	тис.грн	175 680,55	23 267,66	551,46	36,78	235 268,33	15 687,16
1.1.2	електроенергія для технологічних потреб	тис.грн	21 643,65	x	63,22	x	20 069,73	x
1.1.3	покупна теплова енергія	тис.грн	26 147,05	x	504,92	x	34 821,31	x
1.1.4	вода для технологічних потреб та водовідведення	тис.грн	x	13 431,65	x	40,91	x	13 329,79

1.1.5	матеріали, запасні частини та інші матеріальні ресурси	тис.грн	x	4 101,84	x	11,55	x	3 576,76
2	Прямі витрати на оплату праці	тис.грн	x	32 113,12	x	85,74	x	25 577,45
3	Інші прямі витрати, у тому числі:	тис.грн	x	13 847,80	x	38,21	x	11 675,58
3.1	відрахування на соціальні заходи	тис.грн	x	7 064,89	x	18,86	x	5 627,04
3.2	амортизаційні відрахування	тис.грн	x	5 184,78	x	15,45	x	4 965,76
3.3	інші прямі витрати	тис.грн	x	1 598,13	x	3,90	x	1 082,78
4	Загальновиробничі витрати	тис.грн	x	10 686,57	x	26,67	x	7 541,26
5	Адміністративні витрати	тис.грн	x	4 133,59	x	10,32	x	2 916,97
6	Інші операційні витрати	тис.грн	x	0,00	x	0,00	x	0,00
7	Фінансові витрати	тис.грн	x	0,00	x	0,00	x	0,00
8	Повна планова собівартість теплової енергії	тис.грн	223 471,25	101 582,23	1 119,60	250,19	290 159,37	80 304,97
9	Витрати на відшкодування втрат	тис.грн	x	0,00	x	0,00	x	0,00
10	Перерахування вартості витрат на придбання природного газу	тис.грн	x	-73 910,02	x	0,00	x	0,00
11	Коригування витрат	тис.грн	x	-196,99	x	-0,45	x	-480,05
12	Розрахунковий прибуток	тис.грн	x	0,00	x	20,41	x	7 920,09
13	Вартість теплової енергії	тис.грн	223 471,25	27 475,22	1 119,60	270,14	290 159,37	87 745,00
14	Двоставковий тариф на теплову енергію, без ПДВ, у тому числі:							
14.1	умовно-змінна частина	грн/ Гкал	1 347,79	x	2 769,74	x	2 673,94	x
14.2	умовно-постійна частина	грн/ (Гкал/г)	x	17 174,54	x	55 338,74	x	55 107,29
II	Послуга з постачання теплової енергії							
15	Двоставковий тариф на послугу з постачання теплової енергії, без ПДВ, у тому числі:							



15.1	умовно-змінна частина	грн/ Гкал	1 347,79	x	2 769,74	x	2 673,94	x
15.2	умовно-постійна частина	грн/ (Гкал/г)	x	17 174,54	x	55 338,74	x	55 107,29
16	Двоставковий тариф на послугу з постачання теплової енергії, з ПДВ, у тому числі:							
16.1	умовно-змінна частина	грн/ Гкал	1 617,35	x	3 323,69	x	3 208,73	x
16.2	умовно-постійна частина	грн/ (Гкал/г)	x	20 609,45	x	66 406,49	x	66 128,75
17	Обсяг реалізації теплової енергії споживачам	тис.Гкал	165,8057	x	0,4042	x	108,5137	x
18	Теплове навантаження	Гкал/год	x	133,3137	x	0,4068	x	132,6881

Директор департаменту  
фінансової та бюджетної  
політики міської ради



Ольга ВАГІС

Додаток 29  
до рішення виконавчого  
комітету міської ради  
21.10.2022 № 391

Структура двоставкових тарифів на теплову енергію  
(виробництво теплової енергії, транспортування теплової енергії власним споживачам з урахуванням витрат на утримання та ремонт центральних теплових пунктів, постачання теплової енергії без урахування витрат на утримання та ремонт індивідуальних теплових пунктів)  
Концерну «Міські теплові мережі»

без ПДВ

№ з/п	Найменування показників	Од. виміру	Для потреб бюджетних установ		Для потреб релігійних організацій		Для потреб інших споживачів	
			умовно-змінна частина	умовно-постійна частина	умовно-змінна частина	умовно-постійна частина	умовно-змінна частина	умовно-постійна частина
1	2	3	4	5	6	7	8	9
I	Теплова енергія (виробництво, транспортування, постачання)							
1	Виробнича собівартість теплової енергії, у тому числі:	тис.грн	5 825,38	2 615,28	0,00	0,00	7 989,91	2 639,05
1.1	Прямі матеріальні витрати, у тому числі:	тис.грн	5 825,38	1 077,77	0,00	0,00	7 989,91	1 082,27
1.1.1	паливо для виробництва теплової енергії	тис.грн	4 669,50	618,44	0,00	0,00	6 441,12	429,48
1.1.2	електроенергія для технологічних потреб	тис.грн	460,90	x	0,00	x	595,45	x
1.1.3	покупна тепла енергія	тис.грн	694,98	x	0,00	x	953,33	x
1.1.4	вода для технологічних потреб та водовідведення	тис.грн	x	279,38	x	0,00	x	415,87

1.1.5	матеріали, запасні частини та інші матеріальні ресурси	тис.грн	x	179,95	x	0,00	x	236,92
2	Прямі витрати на оплату праці	тис.грн	x	939,46	x	0,00	x	995,99
3	Інші прямі витрати, у тому числі:	тис.грн	x	316,70	x	0,00	x	338,66
3.1	відрахування на соціальні заходи	тис.грн	x	206,68	x	0,00	x	219,12
3.2	амортизаційні відрахування	тис.грн	x	70,27	x	0,00	x	92,70
3.3	інші прямі витрати	тис.грн	x	39,75	x	0,00	x	26,85
4	Загальновиробничі витрати	тис.грн	x	281,34	x	0,00	x	222,14
5	Адміністративні витрати	тис.грн	x	109,77	x	0,00	x	87,34
6	Інші операційні витрати	тис.грн	x	0,00	x	0,00	x	0,00
7	Фінансові витрати	тис.грн	x	0,00	x	0,00	x	0,00
8	Повна планова собівартість теплової енергії	тис.грн	5 825,38	2 725,04	0,00	0,00	7 989,91	2 726,40
9	Витрати на відшкодування втрат	тис.грн	x	0,00	x	0,00	x	0,00
10	Перерахування вартості витрат на придбання природного газу	тис.грн	x	-1 964,49	x	0,00	x	0,00
11	Коригування витрат	тис.грн	x	-5,95	x	0,00	x	-22,52
12	Розрахунковий прибуток	тис.грн	x	0,00	x	0,00	x	230,38
13	Вартість теплової енергії	тис.грн	5 825,38	754,60	0,00	0,00	7 989,91	2 934,26
14	Двоставковий тариф на теплову енергію, без ПДВ:							
14.1	умовно-змінна частина	грн/ Гкал	1 415,39	x	0,00	x	2 691,68	x
14.2	умовно-постійна частина	грн/ (Гкал/г)	x	28 078,11	x	0,00	x	72 910,78
II	Послуга з постачання теплової енергії							
15	Двоставковий тариф на послугу з постачання теплової енергії, без ПДВ, у тому числі:							

15.1	умовно-змінна частина	грн/ Гкал	1 415,39	x	0,00	x	2 691,68	x
15.2	умовно-постійна частина	грн/ (Гкал/г)	x	28 078,11	x	0,00	x	72 910,78
16	Двоставковий тариф на послугу з постачання теплової енергії, з ПДВ, у тому числі:							
16.1	умовно-змінна частина	грн/ Гкал	1 698,47	x	0,00	x	3 230,02	x
16.2	умовно-постійна частина	грн/ (Гкал/г)	x	33 693,74	x	0,00	x	87 492,94
17	Обсяг реалізації теплової енергії споживачам	тис.Гкал	4,1157	x	0,0000	x	2,9684	x
18	Теплове навантаження	Гкал/год	x	2,2396	x	0,0000	x	3,3537

Директор департаменту  
фінансової та бюджетної  
політики міської ради



Ольга ВАГІС

Структура двоставкових тарифів на теплову енергію,  
вироблену за допомогою систем автономного теплопостачання  
(для споживачів будинку по вул. Космічна, 78-а),  
Концерну «Міські теплові мережі»


без ПДВ

№ з/п	Найменування показників	Од. виміру	Для потреб бюджетних установ		Для потреб релігійних організацій		Для потреб інших споживачів	
			умовно- змінна частина	умовно- постійна частина	умовно- змінна частина	умовно- постійна частина	умовно- змінна частина	умовно- постійна частина
1	2	3	4	5	6	7	8	9
I	Теплова енергія (виробництво, транспортування, постачання)							
1	Виробнича собівартість теплової енергії, у тому числі:	тис.грн	0,00	0,00	0,00	0,00	15,08	4,57
1.1	Прямі матеріальні витрати, у тому числі:	тис.грн	0,00	0,00	0,00	0,00	15,08	1,97
1.1.1	паливо для виробництва теплової енергії котельнями	тис.грн	0,00	0,00	0,00	0,00	14,62	0,98
1.1.2	електроенергія для технологічних потреб	тис.грн	0,00	х	0,00	х	0,45	х
1.1.3	покупна теплова енергія	тис.грн	0,00	х	0,00	х	0,00	х
1.1.4	вода для технологічних потреб та водовідведення	тис.грн	х	0,00	х	0,00	х	0,32
1.1.5	матеріали, запасні частини та інші матеріальні ресурси	тис.грн	х	0,00	х	0,00	х	0,67

2	Прямі витрати на оплату праці	тис.грн	х	0,00	х	0,00	х	1,51
3	Інші прямі витрати, у тому числі:	тис.грн	х	0,00	х	0,00	х	0,72
3.1	відрахування на соціальні заходи	тис.грн	х	0,00	х	0,00	х	0,33
3.2	амортизаційні відрахування	тис.грн	х	0,00	х	0,00	х	0,24
3.3	інші прямі витрати	тис.грн	х	0,00	х	0,00	х	0,15
4	Загальновиробничі витрати	тис.грн	х	0,00	х	0,00	х	0,37
5	Адміністративні витрати	тис.грн	х	0,00	х	0,00	х	0,15
6	Інші операційні витрати	тис.грн	х	0,00	х	0,00	х	0,00
7	Фінансові витрати	тис.грн	х	0,00	х	0,00	х	0,00
8	Повна планова собівартість теплової енергії	тис.грн	0,00	0,00	0,00	0,00	15,08	4,72
9	Витрати на відшкодування втрат	тис.грн	х	0,00	х	0,00	х	0,00
10	Коригування витрат	тис.грн	х	0,00	х	0,00	х	0,00
11	Розрахунковий прибуток	тис.грн	х	0,00	х	0,00	х	0,00
12	Вартість теплової енергії	тис.грн	0,00	0,00	0,00	0,00	15,08	4,72
13	Двоставковий тариф на теплову енергію, без ПДВ, у тому числі:	тис.грн						
13.1	умовно-змінна частина	тис.грн	0,00	х	0,00	х	2 309,10	х
13.2	умовно-постійна частина	грн/ (Гкал/т)	х	0,00	х	0,00	х	46 222,12
II	Послуга з постачання теплової енергії							
14	Двоставковий тариф на послугу з постачання теплової енергії, без ПДВ, у тому числі:							
14.1	умовно-змінна частина	грн/Гкал	0,00	х	0,00	х	2 309,10	х
14.2	умовно-постійна частина	грн/ (Гкал/т)	х	0,00	х	0,00	х	46 222,12
15	Двоставковий тариф на послугу з постачання теплової енергії, з ПДВ, у тому числі:							

15.1	умовно-змінна частина	грн/Гкал	0,00	х	0,00	х	2 770,92	х
15.2	умовно-постійна частина	грн/ (Гкал/г)	х	0,00	х	0,00	х	55 466,54
16	Обсяг реалізації теплової енергії споживачам	тис.Гкал	0,000	х	0,000	х	0,007	х
17	Теплове навантаження	Гкал/год	х	0,000	х	0,000	х	0,009

Директор департаменту  
фінансової та бюджетної  
політики міської ради



Ольга ВАГІС

Додаток 31  
до рішення виконавчого  
комітету міської ради  
21.10.2022 № 391

Структура двоставкових тарифів на теплову енергію,  
вироблену за допомогою систем автономного теплопостачання  
(для споживачів будинку по вул. Новокузнецька, 45),  
Концерну «Міські теплові мережі»

без ПДВ

№ з/п	Найменування показників	Од. виміру	Для потреб бюджетних установ		Для потреб релігійних організацій		Для потреб інших споживачів	
			умовно-змінна частина	умовно-постійна частина	умовно-змінна частина	умовно-постійна частина	умовно-змінна частина	умовно-постійна частина
1	2	3	4	5	6	7	8	9
I	Теплова енергія (виробництво, транспортування, постачання)							
1	Виробнича собівартість теплової енергії, у тому числі:	тис.грн	0,00	0,00	0,00	0,00	28,86	9,01
1.1	Прямі матеріальні витрати, у тому числі:	тис.грн	0,00	0,00	0,00	0,00	28,86	3,95
1.1.1	паливо для виробництва теплової енергії котельнями	тис.грн	0,00	0,00	0,00	0,00	28,31	1,89
1.1.2	електроенергія для технологічних потреб	тис.грн	0,00	х	0,00	х	0,54	х
1.1.3	покупна тепла енергія	тис.грн	0,00	х	0,00	х	0,00	х
1.1.4	вода для технологічних потреб та водовідведення	тис.грн	х	0,00	х	0,00	х	0,65
1.1.5	матеріали, запасні частини та інші матеріальні ресурси	тис.грн	х	0,00	х	0,00	х	1,40

2	Прямі витрати на оплату праці	тис.грн	x	0,00	x	0,00	x	2,85
3	Інші прямі витрати, у тому числі:	тис.грн	x	0,00	x	0,00	x	1,44
3.1	відрахування на соціальні заходи	тис.грн	x	0,00	x	0,00	x	0,63
3.2	амортизаційні відрахування	тис.грн.	x	0,00	x	0,00	x	0,50
3.3	інші прямі витрати	тис.грн	x	0,00	x	0,00	x	0,32
4	Загальновиробничі витрати	тис.грн	x	0,00	x	0,00	x	0,76
5	Адміністративні витрати	тис.грн	x	0,00	x	0,00	x	0,31
6	Інші операційні витрати	тис.грн	x	0,00	x	0,00	x	0,00
7	Фінансові витрати	тис.грн	x	0,00	x	0,00	x	0,00
8	Повна планова собівартість теплової енергії	тис.грн	0,00	0,00	0,00	0,00	28,86	9,32
9	Витрати на відшкодування втрат	тис.грн	x	0,00	x	0,00	x	0,00
10	Коригування витрат	тис.грн	x	0,00	x	0,00	x	0,00
11	Розрахунковий прибуток	тис.грн	x	0,00	x	0,00	x	0,00
12	Вартість теплової енергії	тис.грн	0,00	0,00	0,00	0,00	28,86	9,32
13	Двоставковий тариф на теплову енергію, без ПДВ, у тому числі:							
13.1	умовно-змінна частина	грн/Гкал	0,00	x	0,00	x	2 106,67	x
13.2	умовно-постійна частина	грн/ (Гкал/г)	x	0,00	x	0,00	x	59 001,93
II	Послуга з постачання теплової енергії							
14	Двоставковий тариф на послугу з постачання теплової енергії, без ПДВ, у тому числі:							
14.1	умовно-змінна частина	грн/Гкал	0,00	x	0,00	x	2 106,67	x
14.2	умовно-постійна частина	грн/ (Гкал/г)	x	0,00	x	0,00	x	59 001,93
15	Двоставковий тариф на послугу з постачання теплової енергії, з ПДВ, у тому числі:							

15.1	умовно-змінна частина	грн/Гкал	0,00	x	0,00	x	2 528,00	x
15.2	умовно-постійна частина	грн/ (Гкал/г)	x	0,00	x	0,00	x	70 802,31
16	Обсяг реалізації теплової енергії споживачам	тис.Гкал	0,000	x	0,000	x	0,014	x
17	Теплове навантаження	Гкал/год	x	0,000	x	0,000	x	0,013

Директор департаменту  
фінансової та бюджетної  
політики міської ради



Ольга ВАГІС

Структура двоставкових тарифів на теплову енергію,  
вироблену за допомогою систем автономного тепlopостачання  
(для споживачів будинку по вул. Хортицьке шосе,4),  
Концерну «Міські теплові мережі»

без ПДВ

№ з/п	Найменування показників	Од. виміру	Для потреб бюджетних установ		Для потреб релігійних організацій		Для потреб інших споживачів	
			умовно- змінна частина	умовно- постійна частина	умовно- змінна частина	умовно- постійна частина	умовно- змінна частина	умовно- постійна частина
1	2	3	4	5	6	7	8	9
I	Теплова енергія (виробництво, транспортування, постачання)							
1	Виробнича собівартість теплової енергії, у тому числі:	тис.грн	0,00	0,00	0,00	0,00	20,83	5,84
1.1	Прямі матеріальні витрати, у тому числі:	тис.грн	0,00	0,00	0,00	0,00	20,83	2,68
1.1.1	паливо для виробництва теплової енергії котельнями	тис.грн	0,00	0,00	0,00	0,00	19,85	1,32
1.1.2	електроенергія для технологічних потреб	тис.грн	0,00	x	0,00	x	0,98	x
1.1.3	покупна теплова енергія	тис.грн	0,00	x	0,00	x	0,00	x
1.1.4	вода для технологічних потреб та водовідведення	тис.грн	x	0,00	x	0,00	x	0,51
1.1.5	матеріали, запасні частини та інші матеріальні ресурси	тис.грн	x	0,00	x	0,00	x	0,85

2	Прямі витрати на оплату праці	тис.грн	x	0,00	x	0,00	x	1,81
3	Інші прямі витрати, у тому числі:	тис.грн	x	0,00	x	0,00	x	0,89
3.1	відрахування на соціальні заходи	тис.грн	x	0,00	x	0,00	x	0,40
3.2	амортизаційні відрахування	тис.грн	x	0,00	x	0,00	x	0,30
3.3	інші прямі витрати	тис.грн	x	0,00	x	0,00	x	0,19
4	Загальновиробничі витрати	тис.грн	x	0,00	x	0,00	x	0,46
5	Адміністративні витрати	тис.грн	x	0,00	x	0,00	x	0,19
6	Інші операційні витрати	тис.грн	x	0,00	x	0,00	x	0,00
7	Фінансові витрати	тис.грн	x	0,00	x	0,00	x	0,00
8	Повна планова собівартість теплової енергії	тис.грн	0,00	0,00	0,00	0,00	20,83	6,03
9	Витрати на відшкодування втрат	тис.грн	x	0,00	x	0,00	x	0,00
10	Коригування витрат	тис.грн	x	0,00	x	0,00	x	0,00
11	Розрахунковий прибуток	тис.грн	x	0,00	x	0,00	x	0,00
12	Вартість теплової енергії	тис.грн	0,00	0,00	0,00	0,00	20,83	6,03
13	Двоставковий тариф на теплову енергію, без ПДВ, у тому числі:							
13.1	умовно-змінна частина	грн/Гкал	0,00	x	0,00	x	2 550,78	x
13.2	умовно-постійна частина	грн/ (Гкал/г)	x	0,00	x	0,00	x	61 701,24
II	Послуга з постачання теплової енергії							
14	Двоставковий тариф на послугу з постачання теплової енергії, без ПДВ, у тому числі:							
14.1	умовно-змінна частина	грн/Гкал	0,00	x	0,00	x	2 550,78	x
14.2	умовно-постійна частина	грн/ (Гкал/г)	x	0,00	x	0,00	x	61 701,24
15	Двоставковий тариф на послугу з постачання теплової енергії, з ПДВ, у тому числі:							

15.1	умовно-змінна частина	грн/Гкал	0,00	x	0,00	x	3 060,94	x
15.2	умовно-постійна частина	грн/ (Гкал/г)	x	0,00	x	0,00	x	74 041,49
16	Обсяг реалізації теплової енергії споживачам	тис.Гкал	0,000	x	0,000	x	0,008	x
17	Теплове навантаження	Гкал/год	x	0,000	x	0,000	x	0,008

Директор департаменту  
фінансової та бюджетної  
політики міської ради



Ольга ВАГІС

Додаток 33  
до рішення виконавчого  
комітету міської ради  
21.10.2022 № 391

Структура тарифів на послугу з постачання гарячої води споживачам,  
які отримують її без використання центральних теплових пунктів,  
без використання індивідуальних теплових пунктів  
Концерну «Міські теплові мережі»

№ з/п	Найменування показників	Од. виміру	Для потреб бюджетних установ	Для потреб релігійних організацій	Для потреб інших споживачів
1	2	3	4	5	6
1	Виробнича собівартість, у тому числі:	тис.грн	10 192,69	41,41	4 877,84
1.1	вартість власної теплової енергії	тис.грн	8 332,09	37,71	4 445,66
1.2	витрати на придбання холодної води для надання послуги	тис.грн	1 860,60	3,70	432,18
2	Загальна вартість послуги, без ПДВ	тис.грн	10 192,69	41,41	4 877,84
3	Тариф на послугу, без ПДВ	грн/куб.м	81,30	166,03	167,49
4	Тариф на послугу, з ПДВ	грн/куб.м	97,56	199,24	200,99
5	Річний обсяг реалізації гарячої води	тис.куб.м	125,38	0,25	29,12

Директор департаменту  
фінансової та бюджетної  
політики міської ради




Ольга ВАГІС

Додаток 34  
до рішення виконавчого  
комітету міської ради  
21.10.2022 № 391

Структура тарифів на послугу з постачання гарячої води споживачам,  
які отримують її з використанням центральних теплових пунктів,  
без використання індивідуальних теплових пунктів  
Концерну «Міські теплові мережі»

№ з/п	Найменування показників	Од. виміру	Для потреб бюджетних установ	Для потреб релігійних організацій	Для потреб інших споживачів
1	2	3	4	5	6
1	Виробнича собівартість, у тому числі:	тис.грн	5 841,39	0,00	1 991,99
1.1	вартість власної теплової енергії	тис.грн	4 825,62	0,00	1 825,95
1.2	витрати на придбання холодної води для надання послуги	тис.грн	1 015,77	0,00	166,04
2	Загальна вартість послуги, без ПДВ	тис.грн	5 841,39	0,00	1 991,99
3	Тариф на послугу, без ПДВ	грн/куб.м	85,34	0,00	178,04
4	Тариф на послугу, з ПДВ	грн/куб.м	102,41	0,00	213,65
5	Річний обсяг реалізації гарячої води	тис.куб.м	68,45	0,00	11,19

Директор департаменту  
фінансової та бюджетної  
політики міської ради



Ольга ВАГІС



Структура тарифів на транспортування теплової енергії  
товариства з обмеженою відповідальністю «Енергоспецінвест Комфорт»  
тепловими мережами Концерну «Міські теплові мережі»

без ПДВ

№ з/п	Найменування показників	Для потреб населення	Для потреб бюджетних установ	Для потреб релігійних організацій	Для потреб інших споживачів
1	2	3	4	5	6
I	Тарифи на транспортування теплової енергії, грн/Гкал	418,77	450,51	0,00	459,43
II	Структура тарифів на транспортування теплової енергії, тис.грн на рік				
1	Виробнича собівартість, у тому числі:	128,01	4 517,73	0,00	2 697,65
1.1	Прямі матеріальні витрати, у тому числі:	77,84	2 747,25	0,00	1 640,45
1.1.1	електроенергія для технологічних потреб	40,54	1 430,59	0,00	854,24
1.1.2	вода для технологічних потреб та водовідведення	31,19	1 100,76	0,00	657,29
1.1.3	матеріали, запасні частини та інші матеріальні ресурси	6,12	215,90	0,00	128,92
1.2	Прямі витрати на оплату праці	29,89	1 054,98	0,00	629,95
1.3	Інші прямі витрати, у тому числі:	16,68	588,71	0,00	351,53
1.3.1	відрахування на соціальні заходи	6,58	232,10	0,00	138,59
1.3.2	амортизаційні відрахування	9,86	348,14	0,00	207,88
1.3.3	інші прямі витрати	0,24	8,48	0,00	5,06
1.4	Загальновиробничі витрати, у тому числі:	3,59	126,79	0,00	75,71
1.4.1	витрати на оплату праці	1,71	60,35	0,00	36,04
1.4.2	відрахування на соціальні заходи	0,38	13,28	0,00	7,93

1.4.3	амортизаційні відрахування				
1.4.4	інші витрати	0,04	1,46	0,00	0,87
2	Адміністративні витрати, у тому числі:	1,47	51,70	0,00	30,87
2.1	витрати на оплату праці	1,39	49,04	0,00	29,29
2.2	відрахування на соціальні заходи	0,84	29,53	0,00	17,63
2.3	амортизаційні відрахування	0,18	6,50	0,00	3,88
2.4	інші витрати	0,02	0,74	0,00	0,44
3	Інші операційні витрати	0,35	12,28	0,00	7,33
4	Фінансові витрати	0,00	0,00	0,00	0,00
5	Повна собівартість	0,00	0,00	0,00	0,00
6	Витрати на відшкодування втрат	129,40	4 566,77	0,00	2 726,94
7	Витрати на теплову енергію для покриття втрат власної теплової енергії у власних теплових мережах	0,00	0,00	0,00	0,00
8	Коригування витрат	31,76	1 667,69	0,00	1 005,18
9	Розрахунковий прибуток на теплову енергію, у тому числі:	0,00	0,00	0,00	0,00
9.1	податок на прибуток	3,05	0,00	0,00	64,36
9.2	на розвиток виробництва (виробничі інвестиції)	0,47	0,00	0,00	9,82
9.3	інше використання прибутку	0,00	0,00	0,00	0,00
10	Вартість транспортування теплової енергії	2,59	0,00	0,00	54,54
11	Річний обсяг транспортування (реалізації) теплової енергії інших суб'єктів господарювання, Гкал	164,21	6 234,46	0,00	3 796,47
		392,13	13 838,82	0,00	8 263,51

Директор департаменту  
фінансової та бюджетної  
політики міської ради



Ольга ВАГІС


Структура тарифів на транспортування теплової енергії  
товариства з обмеженою відповідальністю «Сіті Град Пром»  
тепловими мережами Концерну «Міські теплові мережі»

без ПДВ

№ з/п	Найменування показників	Для потреб населення	Для потреб бюджетних установ	Для потреб релігійних організацій	Для потреб інших споживачів
1	2	3	4	5	6
I	Тарифи на транспортування теплової енергії, грн/Гкал	426,81	471,75	0,00	392,67
II	Структура тарифів на транспортування теплової енергії, тис.грн на рік				
1	Виробнича собівартість, у тому числі:	39,17	2 682,59	0,00	1 147,57
1.1	Прямі матеріальні витрати, у тому числі:	23,82	1 631,29	0,00	697,84
1.1.1	електроенергія для технологічних потреб	12,41	849,47	0,00	363,39
1.1.2	вода для технологічних потреб та водовідведення	9,54	653,62	0,00	279,61
1.1.3	матеріали, запасні частини та інші матеріальні ресурси	1,87	128,20	0,00	54,84
1.2	Прямі витрати на оплату праці	9,15	626,44	0,00	267,98
1.3	Інші прямі витрати, у тому числі:	5,10	349,57	0,00	149,54
1.3.1	відрахування на соціальні заходи	2,01	137,82	0,00	58,96
1.3.2	амортизаційні відрахування	3,02	206,72	0,00	88,43
1.3.3	інші прямі витрати	0,07	5,03	0,00	2,15
1.4	Загальновиробничі витрати, у тому числі:	1,10	75,29	0,00	32,21
1.4.1	витрати на оплату праці	0,52	35,84	0,00	15,33
1.4.2	відрахування на соціальні заходи	0,12	7,88	0,00	3,37

1.4.3	амортизаційні відрахування	0,01	0,87	0,00	0,37
1.4.4	інші витрати	0,45	30,70	0,00	13,13
2	Адміністративні витрати, у тому числі:	0,43	29,12	0,00	12,46
2.1	витрати на оплату праці	0,26	17,54	0,00	7,50
2.2	відрахування на соціальні заходи	0,06	3,86	0,00	1,65
2.3	амортизаційні відрахування	0,01	0,44	0,00	0,19
2.4	інші витрати	0,11	7,29	0,00	3,12
3	Інші операційні витрати	0,00	0,00	0,00	0,00
4	Фінансові витрати	0,00	0,00	0,00	0,00
5	Повна собівартість	39,60	2 711,71	0,00	1 160,02
6	Витрати на відшкодування втрат	0,00	0,00	0,00	0,00
7	Витрати на теплову енергію для покриття втрат власної теплової енергії у власних теплових мережах	10,68	1 164,82	0,00	192,95
8	Коригування витрат	0,00	0,00	0,00	0,00
9	Розрахунковий прибуток на теплову енергію, у тому числі:	0,93	0,00	0,00	27,38
9.1	податок на прибуток	0,14	0,00	0,00	4,18
9.2	на розвиток виробництва (виробничі інвестиції)	0,00	0,00	0,00	0,00
9.3	інше використання прибутку	0,79	0,00	0,00	23,20
10	Вартість транспортування теплової енергії	51,22	3 876,52	0,00	1 380,35
11	Річний обсяг транспортування (реалізації) теплової енергії інших суб'єктів господарювання, Гкал	120,00	8 217,36	0,00	3 515,25

Директор департаменту  
фінансової та бюджетної  
політики міської ради



Ольга ВАГІС

Додаток 37  
до рішення виконавчого  
комітету міської ради  
21.10.2022 № 391

Структура тарифів на виробництво теплової енергії власними  
установками з використанням альтернативних джерел енергії  
Концерн «Міські теплові мережі»

без ПДВ

№ з/п	Найменування показників	Тарифні витрати на виробництво теплової енергії
1	2	3
I	Тариф на виробництво теплової енергії, грн/Гкал	1839,28
II	Структура тарифу на виробництво теплової енергії, тис.грн на рік	
1	Виробнича собівартість, у тому числі:	2 244,82
1.1	Прямі матеріальні витрати, у тому числі:	257,82
1.1.1	паливо для виробництва теплової енергії	0,00
1.1.2	витрати на розподіл природного газу	0,00
1.1.3	електроенергія для технологічних потреб	91,94
1.1.4	покупна тепла енергія	0,00
1.1.5	вода для технологічних потреб та водовідведення	7,37
1.1.6	вартість виробництва теплової енергії установками з використанням альтернативних джерел енергії	0,00
1.1.7	матеріали, запасні частини та інші матеріальні ресурси	158,50
1.2	Прямі витрати на оплату праці	1 441,57
1.3	Інші прямі витрати, у тому числі:	470,47
1.3.1	відрахування на соціальні заходи	317,14
1.3.2	амортизаційні відрахування	117,84
1.3.3	інші прямі витрати	35,48
1.4	Загальновиробничі витрати, у тому числі:	74,98
1.4.1	витрати на оплату праці	35,69
1.4.2	відрахування на соціальні заходи	7,85
1.4.3	амортизаційні відрахування	0,86
1.4.4	інші витрати	30,57
2	Адміністративні витрати, у тому числі:	29,00
2.1	витрати на оплату праці	17,46
2.2	відрахування на соціальні заходи	3,84
2.3	амортизаційні відрахування	0,44
2.4	інші витрати	7,26
3	Інші операційні витрати	0,00
4	Фінансові витрати	0,00
5	Повна собівартість	2 273,82
6	Витрати на відшкодування втрат	0,00
7	Коригування витрат	0,00

8	Розрахунковий прибуток на теплову енергію, у тому числі:	0,00
8.1	податок на прибуток	0,00
8.2	на розвиток виробництва (виробничі інвестиції)	0,00
8.3	інше використання прибутку	0,00
9	Вартість виробництва теплової енергії	2 273,82
10	Загальний обсяг відпуску теплової енергії з колекторів власних джерел, Гкал	1 236,26

Директор департаменту  
фінансової та бюджетної  
політики міської ради



Ольга ВАГІС